



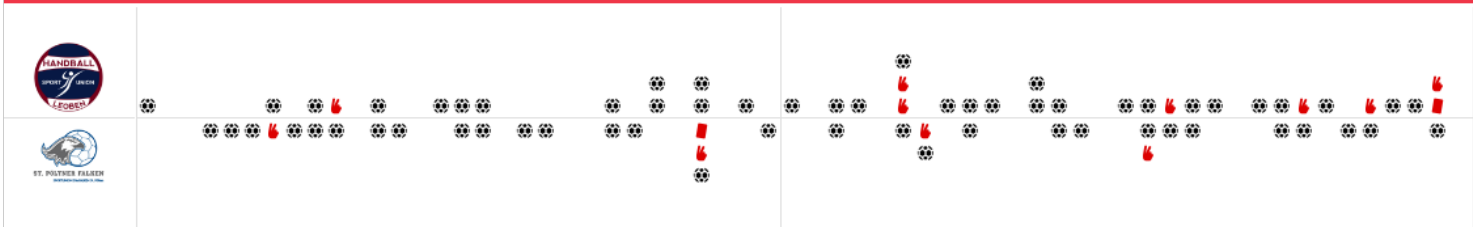
Datum: 18/09/21
 Uhrzeit: 19:00
 Spiel: Spiel: 3. Spieltag, Spielnummer: 28645192, Saison: 21/22
 Austragungsort: Sporthalle Leoben/Donawitz
 Schiedsrichter: ,

SPIELBERICHT
 HLA Challenge
 #GeballteLeidenschaft

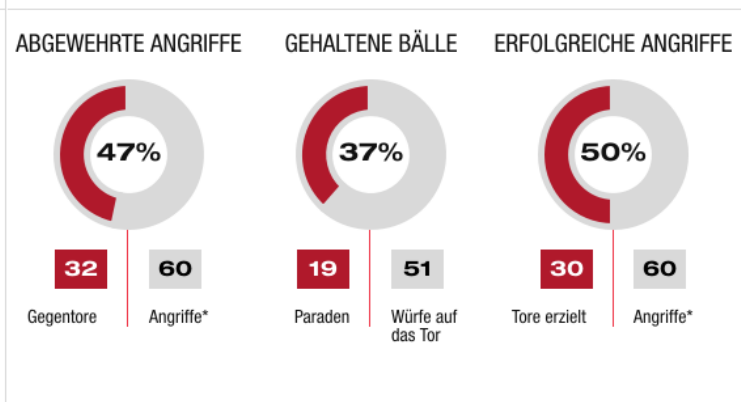
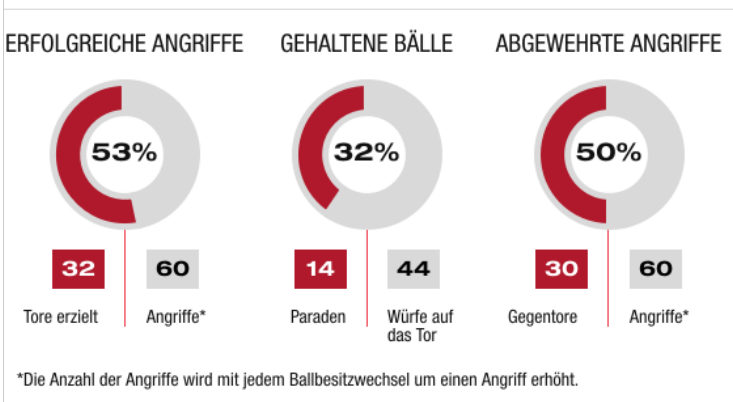
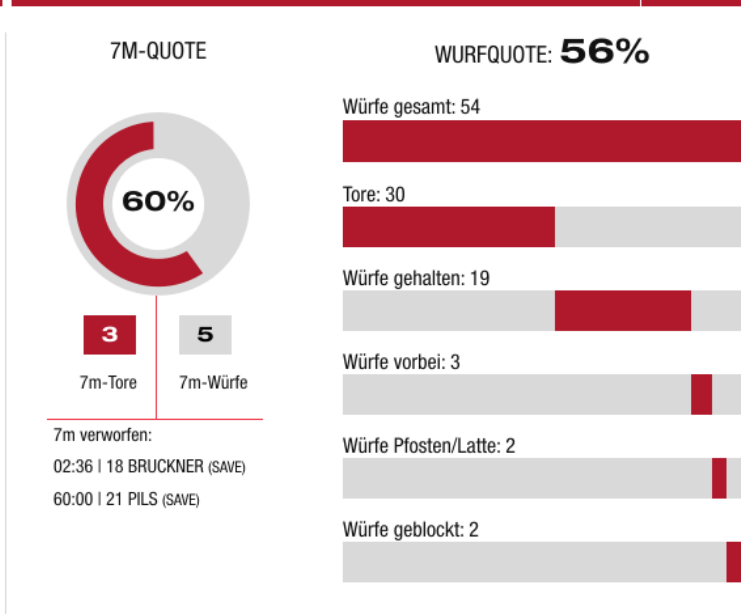
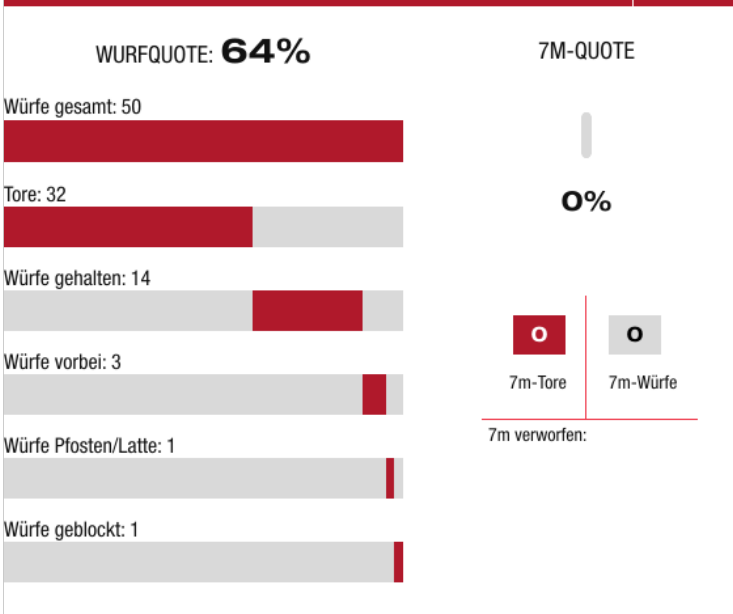
BEENDET

32 : 30

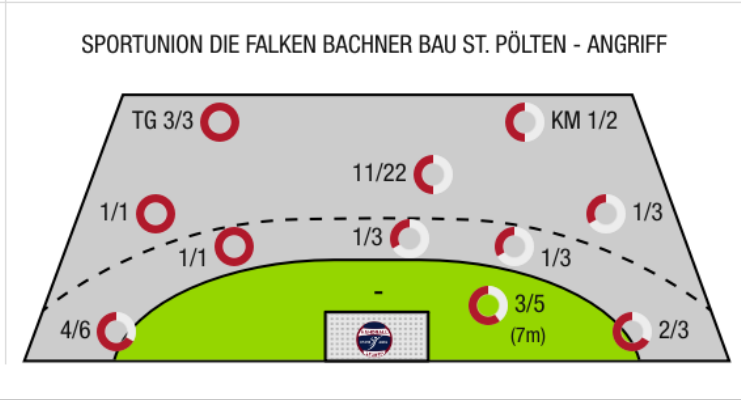
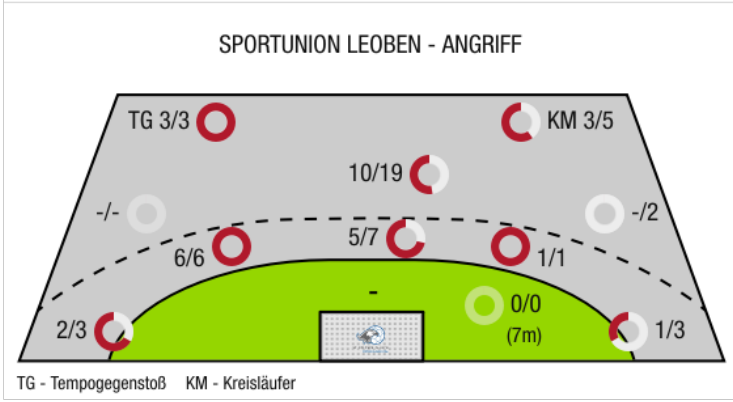
(13 : 16)



Bester Werfer: Kovacech **10** | 2min: **7** | Bester Werfer: Bruckner, Neumaier **7** | 2min: **3**



*Die Anzahl der Angriffe wird mit jedem Ballbesitzwechsel um einen Angriff erhöht.





Sportunion Leoben

BEENDET

32 : 30

(13 : 16)

 Sportunion Die FALKEN
 Bachner Bau St. Pölten


Spieler			Tore/Würfe								Sonstiges				Strafen			
Nr	Name	Pos.	Gesamt	7m	6m	9m	LA/RA	KM	TG	DB*	TF	ST	WB	AS	GK	2min	RK	BK
22	Pazemeckas, Aistis	TW	100% (1/1)															
55	Bautista, Daniel	TW	-% (0/0)															
9	Stolz, Patrick	LA	-% (0/0)													1		
10	Lausecker, J		-% (0/0)															
11	Magelinskas, Jonas	RM	25% (1/4)		1/1	0/3				1/1				1		2		
13	Smutny, Philipp	RA	20% (1/5)		0/1		1/3	0/1										
15	Spitaler, Thomas	LA	-% (0/0)															
17	Typolt, Elias	KM	-% (0/0)															
24	Nikolic, Mathias	RM	50% (1/2)			0/1			1/1		3	1						
25	Kovacech, Marek	RR	71% (10/14)		3/3	6/10			1/1		2							
33	Jadron, Lubomir	RL	75% (6/8)		3/3	3/5					1		1	5		3	1	
44	Schweiger, Marian	RM	80% (4/5)		1/1		2/3		1/1	1/1	1							
54	Ziura, Vytautas	RM	80% (4/5)		3/3	0/1		1/1		1/1	3		1	2				
64	Galovsky, Stefan	KM	60% (3/5)		0/1	1/1		2/3			1					1		
73	Lerchhammer, Reinhard		100% (1/1)		1/1													
OA	Hodl, Stephen																	
OB	Schinnerl, Mark																	
OC	Birgit, Duda																	
OD	Stolz, Dennis																	
			64% (32/50)	0/0	12/14	10/21	3/6	3/5	3/3	3/3	11	1	2	8	0	7	1	0

Ein Durchbruch (DB) ist eine zusätzliche Information für Tore, die aus dem Rückraum erzielt wurden. Die Anzahl dieser Tore wird bei der Summe der Tore eines Spielers nicht berücksichtigt.

Torhüter		Quote gehaltener Bälle (Paraden/Tore+gehaltene Würfe)							
Nr	Name	Gesamt	7m	6m	9m	LA/RA	Kreis	Gegenstoß	Durchbruch
22	Pazemeckas, Aistis	43% (17/40)	40% (2/5)	50% (3/6)	50% (9/18)	11% (1/9)	50% (1/2)	0% (0/1)	-% (0/0)
55	Bautista, Daniel	22% (2/9)	-% (0/0)	100% (1/1)	17% (1/6)	-% (0/0)	-% (0/0)	0% (0/2)	-% (0/0)
		39% (19/49)	40% (2/5)	57% (4/7)	42% (10/24)	11% (1/9)	50% (1/2)	0% (0/3)	-% (0/0)

Würfe Team	Tore	Gehalten	Vorbei	Pfosten / Latte	Geblockt	Gesamt	Wurfquote
7m	0	0	0	0	0	0/0	-%
6m	12	2	0	0	0	12/14	86%
9m	10	9	0	1	1	10/21	48%
LA/RA	3	1	0	0	0	3/6	50%
Kreis	3	2	0	0	0	3/5	60%
Gegenstoß	3	0	0	0	0	3/3	100%
Durchbruch	3	0	0	0	0	3/3	100%
		32	14	3	1	32/50	64%

LEGENDE

KM	Kreisläufer
TG	Tempgegenstoß
DB	Durchbruch
TF	Technische Fehler
ST	Steals
WB	Geblockte Würfe
AS	Vorlagen
GK	Gelbe Karte
2min	2min-Strafen
RK	Rote Karte
BK	Blaue Karte

Es ist im Einzelfall möglich, dass Unterschiede zwischen der Summe einzelner Spielerstatistiken und Teamstatistiken auftreten. Der Grund ist, dass aufgrund der Geschwindigkeit eines Handball-Spiels bei einzelnen Ereignissen unsere Scouts den Spieler nicht richtig zuordnen können.



Sportunion Leoben

BEENDET

32 : 30

(13 : 16)

Sportunion Die FALKEN
Bachner Bau St. Pölten



Spieler			Tore/Würfe							Sonstiges				Strafen				
Nr	Name	Pos.	Gesamt	7m	6m	9m	LA/RA	KM	TG	DB*	TF	ST	WB	AS	GK	2min	RK	BK
12	Hubner, Marc	TW	-% (0/0)								1			1				
43	Kogl, Jacob	TW	-% (0/0)															
2	Moser, Nils		-% (0/0)															
5	Neumaier, Jan	RM	88% (7/8)			6/7			1/1		4			2				
10	Zettel, Martin	RM	67% (2/3)		1/1	1/2										1	1	
14	Tiefenbacher, Jakob	KM	-% (0/0)															
15	Pirkfellner, Paul	KM	0% (0/1)			0/1								2		1		
17	Zakula, Nikola	RM	33% (1/3)		1/1	0/2					1							
18	Bruckner, Matthias	LA	58% (7/12)	0/1	1/2		3/5		2/2					1				
21	Pils, Alexander	KM	67% (6/9)	3/4	0/1	1/1	1/1	1/2			2							
23	Posset, Paul	RL	80% (4/5)			4/5							1			1		
24	Rudolph, Johannes		-% (0/0)															
31	Pfaffinger, Jurgen	RA	67% (2/3)				2/3											
35	Weinknecht, Georg		-% (0/0)															
36	Kovac, Nikolas	RR	0% (0/2)			0/2												
41	Kral, Johannes	RL	13% (1/8)		0/2	1/6					3							
0A	Tiefenbacher, Thomas																	
0B	Djukic, Damir																	
0C	Sehovic, Dario																	
0D	Flatschart, Alexander																	
			56% (30/54)	3/5	3/7	13/26	6/9	1/2	3/3	0/0	11	0	1	6	0	3	1	0

Ein Durchbruch (DB) ist eine zusätzliche Information für Tore, die aus dem Rückraum erzielt wurden. Die Anzahl dieser Tore wird bei der Summe der Tore eines Spielers nicht berücksichtigt.

Torhüter		Quote gehaltener Bälle (Paraden/Tore+gehaltene Würfe)							
Nr	Name	Gesamt	7m	6m	9m	LA/RA	Kreis	Gegenstoß	Durchbruch
12	Hubner, Marc	30% (14/46)	-% (0/0)	14% (2/14)	45% (9/20)	17% (1/6)	40% (2/5)	0% (0/3)	0% (0/3)
43	Kogl, Jacob	-% (0/0)	-% (0/0)	-% (0/0)	-% (0/0)	-% (0/0)	-% (0/0)	-% (0/0)	-% (0/0)
		30% (14/46)	-% (0/0)	14% (2/14)	45% (9/20)	17% (1/6)	40% (2/5)	0% (0/3)	0% (0/3)

Würfe Team	Tore	Gehalten	Vorbei	Pfosten / Latte	Geblockt	Gesamt	Wurfquote	
7m	3	2	0	0	0	3/5	60%	
6m	3	4	0	0	0	3/7	43%	
9m	13	10	1	0	2	13/26	50%	
LA/RA	6	1	0	2	0	6/9	67%	
Kreis	1	1	0	0	0	1/2	50%	
Gegenstoß	3	0	0	0	0	3/3	100%	
Durchbruch	0	0	0	0	0	0/0	NaN%	
		30	19	3	2	2	30/54	56%

LEGENDE

KM	Kreisläufer
TG	Tempgegenstoß
DB	Durchbruch
TF	Technische Fehler
ST	Steals
WB	Geblockte Würfe
AS	Vorlagen
GK	Gelbe Karte
2min	2min-Strafen
RK	Rote Karte
BK	Blaue Karte

Es ist im Einzelfall möglich, dass Unterschiede zwischen der Summe einzelner Spielerstatistiken und Teamstatistiken auftreten. Der Grund ist, dass aufgrund der Geschwindigkeit eines Handball-Spiels bei einzelnen Ereignissen unsere Scouts den Spieler nicht richtig zuordnen können.