



Datum: 19/09/21
 Uhrzeit: 18:00
 Spiel: Spiel: 3. Spieltag, Spielnummer: 28645194, Saison: 21/22
 Austragungsort: Hans-Lackner-Halle
 Schiedsrichter: ,

SPIELBERICHT

HLA Challenge

#GeballteLeidenschaft

BEENDET



WAT Atzgersdorf

36 : 26

(20 : 13)

Union Sparkasse Korneuburg



Bester Werfer: Bajgoric **11**

2min: **5**

Bester Werfer: Kasagranda **9**

2min: **0**

WURFQUOTE: **69%**

7M-QUOTE

7M-QUOTE

WURFQUOTE: **57%**


Würfe gesamt: 52



Tore: 36



Würfe gehalten: 13




Würfe vorbei: 3



Würfe Pfosten/Latte: 0



Würfe geblockt: 0



4 **4**

7m-Tore 7m-Würfe

7m verworfen:



1 **1**

7m-Tore 7m-Würfe

7m verworfen:

Würfe gesamt: 46



Tore: 26



Würfe gehalten: 15



Würfe vorbei: 5



Würfe Pfosten/Latte: 2



Würfe geblockt: 0



ERFOLGREICHE ANGRIFFE

GEHALTENE BÄLLE

ABGEWEHRTE ANGRIFFE

ABGEWEHRTE ANGRIFFE

GEHALTENE BÄLLE

ERFOLGREICHE ANGRIFFE



36 **60**

Tore erzielt Angriffe*



13 **39**

Paraden Würfe auf das Tor



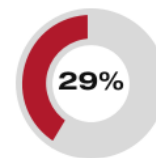
26 **59**

Gegentore Angriffe*



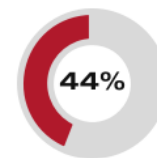
36 **60**

Gegentore Angriffe*



15 **51**

Paraden Würfe auf das Tor

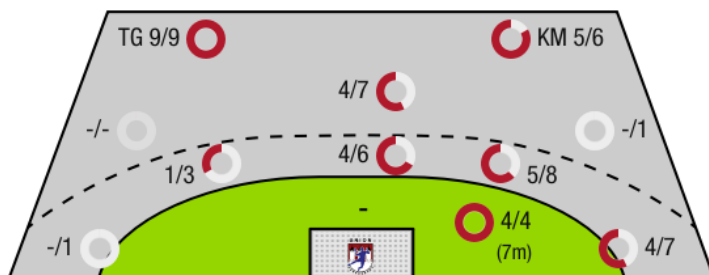


26 **59**

Tore erzielt Angriffe*

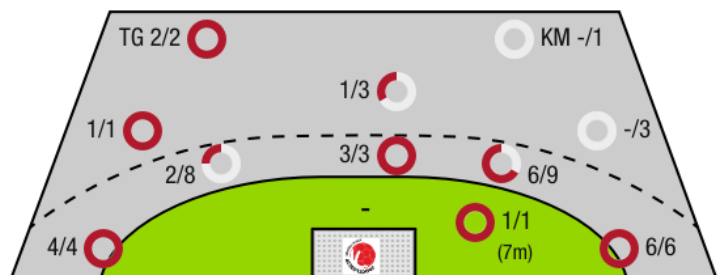
*Die Anzahl der Angriffe wird mit jedem Ballbesitzwechsel um einen Angriff erhöht.

WAT ATZGERSDORF - ANGRIFF



TG - Tempogegenstoß KM - Kreisläufer

UNION SPARKASSE KORNEUBURG - ANGRIFF





WAT Atzgersdorf

BEENDET

36 : 26

(20 : 13)

Union Sparkasse
Korneuburg



Spieler			Tore/Würfe								Sonstiges				Strafen			
Nr	Name	Pos.	Gesamt	7m	6m	9m	LA/RA	KM	TG	DB*	TF	ST	WB	AS	GK	2min	RK	BK
38	Reindl, Florian	TW	-% (0/0)															
95	Hartwein, Christoph	TW	-% (0/0)															
2	Dobias, Fabian	RA	100% (2/2)		2/2					2/2	1			1				
3	Dobias, Florian	RL	50% (4/8)		1/3	1/3			2/2			1		1		1		
5	Banevski, Ilija	RM	-% (0/0)															
9	Grun, Manuel	LA	60% (3/5)	1/1	0/1		0/1		2/2			1		1				
11	HossI, Fabian	KM	100% (1/1)					1/1										
14	Rimacek, Niklas	KM	67% (4/6)		0/1			4/5								1		
22	Majer, Matthias	LA	-% (0/0)															
24	Kufner, Nico	LA	71% (5/7)		3/4	2/3				1/1	1							
35	Fuchs, Nikolaus	RM	33% (1/3)		0/1	1/2					2	1		3		2		
44	Pelikan, Emil	RR	-% (0/0)															
53	Trzil, Alexander	RA	-% (0/0)															
78	Fuchs, J		-% (0/0)															
91	Schiffleitner, Benjamin	RR	83% (5/6)		3/3		0/1		2/2	1/1				1				
94	Bajgoric, Alen	RA	79% (11/14)	3/3	1/2		4/6		3/3		2	1				1		
0A	Walsler, Manuel																	
0B	Czech, Andreas																	
0C	Kratochivl, Pia																	
			69% (36/52)	4/4	10/17	4/8	4/8	5/6	9/9	4/4	7	4	0	7	0	5	0	0

Ein Durchbruch (DB) ist eine zusätzliche Information für Tore, die aus dem Rückraum erzielt wurden. Die Anzahl dieser Tore wird bei der Summe der Tore eines Spielers nicht berücksichtigt.

Torhüter		Quote gehaltener Bälle (Paraden/Tore+gehaltene Würfe)							
Nr	Name	Gesamt	7m	6m	9m	LA/RA	Kreis	Gegenstoß	Durchbruch
38	Reindl, Florian	67% (4/6)	0% (0/1)	-% (0/1)	100% (2/2)	67% (2/3)	-% (0/0)	-% (0/0)	-% (0/0)
95	Hartwein, Christoph	31% (11/35)	-% (0/0)	32% (6/19)	40% (2/5)	25% (3/12)	-% (0/1)	0% (0/2)	-% (0/0)
		37% (15/41)	0% (0/1)	30% (6/20)	57% (4/7)	33% (5/15)	0% (0/1)	0% (0/2)	-% (0/0)

Würfe Team	Tore	Gehalten	Vorbei	Pfosten / Latte	Geblockt	Gesamt	Wurfquote
7m	4	0	0	0	0	4/4	100%
6m	10	5	2	0	0	10/17	59%
9m	4	3	1	0	0	4/8	50%
LA/RA	4	4	0	0	0	4/8	50%
Kreis	5	1	0	0	0	5/6	83%
Gegenstoß	9	0	0	0	0	9/9	100%
Durchbruch	4	0	0	0	0	4/4	100%
	36	13	3	0	0	36/52	69%

LEGENDE

- KM Kreisläufer
- TG Tempogegenstoß
- DB Durchbruch
- TF Technische Fehler
- ST Steals
- WB Geblockte Würfe
- AS Vorlagen
- GK Gelbe Karte
- 2min 2min-Strafen
- RK Rote Karte
- BK Blaue Karte

Es ist im Einzelfall möglich, dass Unterschiede zwischen der Summe einzelner Spielerstatistiken und Teamstatistiken auftreten. Der Grund ist, dass aufgrund der Geschwindigkeit eines Handball-Spiels bei einzelnen Ereignissen unsere Scouts den Spieler nicht richtig zuordnen können.



WAT Atzgersdorf

BEENDET

36 : 26

(20 : 13)

Union Sparkasse
Korneuburg



Spieler			Tore/Würfe							Sonstiges				Strafen				
Nr	Name	Pos.	Gesamt	7m	6m	9m	LA/RA	KM	TG	DB*	TF	ST	WB	AS	GK	2min	RK	BK
1	Spork, Thomas	TW	-% (0/0)															
21	Maislinger, Lukas	TW	-% (0/0)															
2	Dietrich, Patrick	RR	100% (3/3)		2/2		1/1											
3	Gross, Lukas	LA	100% (2/2)				2/2											
4	Rajic, David	KM	100% (2/2)		2/2													
5	Dijkstra, Leon	RM	100% (3/3)		1/1	2/2												
10	Thoma, O		-% (0/0)															
10	Rattensperger, M		-% (0/0)															
11	Schaffer, Julian	RM	100% (1/1)		1/1													
18	Bachofner, Sebastian	RM	100% (2/2)		2/2													
25	Tomann, Aaron	RL	100% (1/1)		1/1													
28	Bachofner, Andreas	LA	100% (3/3)				2/2		1/1									
29	Vogelsinger, David	RL	-% (0/0)															
31	Kasagrande, Anton	RA	100% (9/9)	1/1	2/2		5/5		1/1									
38	Korbl, Matthias	LA	-% (0/0)															
OA	Sauberer, Christian																	
OB	Luzyanin, Alexander																	
OC	Bock, P.														1			
			57% (26/46)	1/1	11/20	2/7	10/10	0/1	2/2	0/0	10	1	0	0	1	0	0	0

Ein Durchbruch (DB) ist eine zusätzliche Information für Tore, die aus dem Rückraum erzielt wurden. Die Anzahl dieser Tore wird bei der Summe der Tore eines Spielers nicht berücksichtigt.

Torhüter		Quote gehaltener Bälle (Paraden/Tore+gehaltene Würfe)							
Nr	Name	Gesamt	7m	6m	9m	LA/RA	Kreis	Gegenstoß	Durchbruch
1	Spork, Thomas	27% (13/49)	0% (0/4)	29% (5/17)	38% (3/8)	50% (4/8)	17% (1/6)	0% (0/9)	0% (0/4)
21	Maislinger, Lukas	-% (0/0)	-% (0/0)	-% (0/0)	-% (0/0)	-% (0/0)	-% (0/0)	-% (0/0)	-% (0/0)
		27% (13/49)	0% (0/4)	29% (5/17)	38% (3/8)	50% (4/8)	17% (1/6)	0% (0/9)	0% (0/4)

Würfe Team	Tore	Gehalten	Vorbei	Pfosten / Latte	Geblockt	Gesamt	Wurfquote
7m	1	0	0	0	0	1/1	100%
6m	11	6	3	0	0	11/20	55%
9m	2	4	0	1	0	2/7	29%
LA/RA	10	5	0	0	0	10/10	100%
Kreis	0	0	0	1	0	0/1	0%
Gegenstoß	2	0	0	0	0	2/2	100%
Durchbruch	0	0	0	0	0	0/0	NaN%
		26	15	5	2	26/46	57%

LEGENDE

KM	Kreisläufer
TG	Tempogegenstoß
DB	Durchbruch
TF	Technische Fehler
ST	Steals
WB	Geblockte Würfe
AS	Vorlagen
GK	Gelbe Karte
2min	2min-Strafen
RK	Rote Karte
BK	Blaue Karte

Es ist im Einzelfall möglich, dass Unterschiede zwischen der Summe einzelner Spielerstatistiken und Teamstatistiken auftreten. Der Grund ist, dass aufgrund der Geschwindigkeit eines Handball-Spiels bei einzelnen Ereignissen unsere Scouts den Spieler nicht richtig zuordnen können.