



Datum: 25/09/21
 Uhrzeit: 15:10
 Spiel: Spiel: 4. Spieltag, Spielnummer: 28645198, Saison: 21/22
 Austragungsort: Sporthalle Margareten
 Schiedsrichter: Begovic, Mirsad, Bubalo, Vladimir

SPIELBERICHT
 HLA Challenge
 #GeballteLeidenschaft

BEENDET



HC FIVERS WAT Margareten **25 : 21**
 ||
 (11 : 10)

UHC Hollabrunn



Bester Werfer: Lichtblau 6

2min: 5

Bester Werfer: Wieninger 7

2min: 3

WURFQUOTE: **63%**

7M-QUOTE

7M-QUOTE

WURFQUOTE: **51%**


Würfe gesamt: 40




Tore: 25




Würfe gehalten: 4



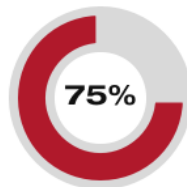

Würfe vorbei: 8



Würfe Pfosten/Latte: 2



Würfe geblockt: 2



3 7m-Tore | 4 7m-Würfe

7m verworfen:
26:29 | 5 PIEBER (OFF)



2 7m-Tore | 4 7m-Würfe

7m verworfen:
29:22 | 71 MITKOV (SAVE)
54:14 | 19 GAL (SAVE)

Würfe gesamt: 41




Tore: 21




Würfe gehalten: 13



Würfe vorbei: 6



Würfe Pfosten/Latte: 2



Würfe geblockt: 1



ERFOLGREICHE ANGRIFFE

GEHALTENE BÄLLE

ABGEWEHRTE ANGRIFFE

ABGEWEHRTE ANGRIFFE

GEHALTENE BÄLLE

ERFOLGREICHE ANGRIFFE



25 Tore erzielt | 53 Angriffe*



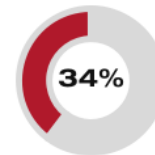
4 Paraden | 25 Würfe auf das Tor



21 Gegentore | 53 Angriffe*



25 Gegentore | 53 Angriffe*



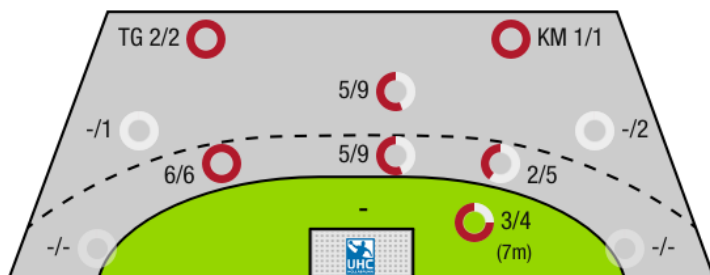
13 Paraden | 38 Würfe auf das Tor



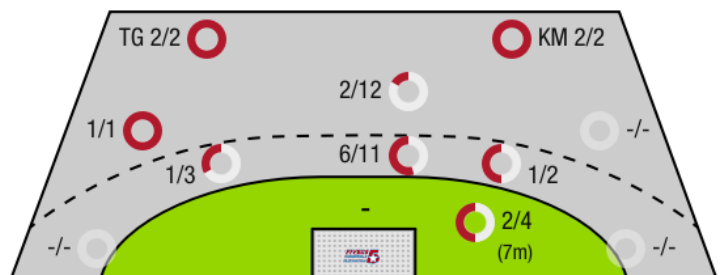
21 Tore erzielt | 53 Angriffe*

*Die Anzahl der Angriffe wird mit jedem Ballbesitzwechsel um einen Angriff erhöht.

HC FIVERS WAT MARGARETEN II - ANGRIFF



UHC HOLLABRUNN - ANGRIFF



TG - Tempogegenstoß KM - Kreisläufer

BEENDET



HC FIVERS WAT
Margareten II

25 : 21
(11 : 10)

UHC Hollabrunn



Spieler			Tore/Würfe							Sonstiges				Strafen				
Nr	Name	Pos.	Gesamt	7m	6m	9m	LA/RA	KM	TG	DB*	TF	ST	WB	AS	GK	2min	RK	BK
51	Zeba, Nikola	TW	-% (0/0)															
52	Konstantin, Marko	TW	-% (0/0)															
5	Pieber, Bastian	LA	40% (2/5)	2/3	0/1	0/1					2			2		1		
15	Schrattenecker, Jacob	RM	75% (3/4)		1/1	1/2					1	1	1			1	1	
25	Mett, Krack	RM	33% (1/3)		1/2	0/1				1/1	2	2						
35	Breit, Leon	LA	100% (1/1)		1/1											1		
45	Rieger, Mathias	KM	-% (0/0)								1					1	1	
50	Maraspin, Luca	RA	0% (0/2)		0/2													
53	Saric, Christian	RR	63% (5/8)		3/5	2/3				2/2	2							
54	Nigg, Jakob	RA	100% (1/1)						1/1		1							
55	Heizinger, Florian	KM	50% (1/2)		0/1			1/1										
57	Jonas, Herbert	LA	-% (0/0)															
65	Lichtblau, Lorin	LA	100% (6/6)		4/4	1/1			1/1		1	1						
75	Dvorak, Florentin	RR	83% (5/6)	1/1	3/3	1/2				1/1				1				
85	Schuh, Fabio	RM	-% (0/0)															
95	Vilis, Peter	RL	0% (0/2)			0/2										1		
0A	Muller, Lukas																	
0B	Zapletal, Sandra														1			
0C	Polszter, Clemens																	
0D	David, Jan																	
			63% (25/40)	3/4	13/20	5/12	0/0	1/1	2/2	4/4	10	4	1	3	1	5	2	0

Ein Durchbruch (DB) ist eine zusätzliche Information für Tore, die aus dem Rückraum erzielt wurden. Die Anzahl dieser Tore wird bei der Summe der Tore eines Spielers nicht berücksichtigt.

Torhüter		Quote gehaltener Bälle (Paraden/Tore+gehaltene Würfe)							
Nr	Name	Gesamt	7m	6m	9m	LA/RA	Kreis	Gegenstoß	Durchbruch
51	Zeba, Nikola	32% (9/28)	67% (2/3)	21% (3/14)	44% (4/9)	-% (0/0)	0% (0/2)	0% (0/2)	0% (0/4)
52	Konstantin, Marko	33% (1/3)	0% (0/1)	100% (1/1)	0% (0/1)	-% (0/0)	-% (0/0)	-% (0/0)	-% (0/0)
		32% (10/31)	50% (2/4)	27% (4/15)	40% (4/10)	-% (0/0)	0% (0/2)	0% (0/2)	0% (0/4)

Würfe Team	Tore	Gehalten	Vorbei	Pfosten / Latte	Geblockt	Gesamt	Wurfquote
7m	3	0	1	0	0	3/4	75%
6m	13	3	2	1	1	13/20	65%
9m	5	1	4	1	1	5/12	42%
LA/RA	0	0	0	0	0	0/0	NaN%
Kreis	1	0	0	0	0	1/1	100%
Gegenstoß	2	0	0	0	0	2/2	100%
Durchbruch	4	0	0	0	0	4/4	100%
		25	4	8	2	25/40	63%

LEGENDE

KM	Kreisläufer
TG	Tempgegenstoß
DB	Durchbruch
TF	Technische Fehler
ST	Steals
WB	Geblockte Würfe
AS	Vorlagen
GK	Gelbe Karte
2min	2min-Strafen
RK	Rote Karte
BK	Blaue Karte

Es ist im Einzelfall möglich, dass Unterschiede zwischen der Summe einzelner Spielerstatistiken und Teamstatistiken auftreten. Der Grund ist, dass aufgrund der Geschwindigkeit eines Handball-Spiels bei einzelnen Ereignissen unsere Scouts den Spieler nicht richtig zuordnen können.

BEENDET



HC FIVERS WAT Margareten **25 : 21**
 II
 (11 : 10)

UHC Hollabrunn



Spieler			Tore/Würfe							Sonstiges				Strafen				
Nr	Name	Pos.	Gesamt	7m	6m	9m	LA/RA	KM	TG	DB*	TF	ST	WB	AS	GK	2min	RK	BK
72	Sturzer, Andreas	TW	-% (0/0)															
74	Dubovecak, Mario	TW	-% (0/0)															
5	Parzer, Tobias	KM	100% (2/2)						1/1									
6	Higatzberger, Adrian	RR	0% (0/1)			0/1												
8	Kosteski, Nikola	RA	67% (4/6)	1/1	1/2	0/1			1/1									
13	Anndreas, Drager		-% (0/0)															
17	Schopp, Benedikt	RL	0% (0/1)		0/1						2							
19	Gal, Kristof	RL	67% (4/6)	1/2	1/1	1/2				1/1	3					1		
22	Vuksa, Goran	KM	25% (2/8)		0/5	0/1		2/2					2					
27	Schopp, David	RR	-% (0/0)															
32	Wieninger, Kevin	RM	78% (7/9)		5/5	2/4				3/3	2			1		1		
33	Leutgeb, David	RL	0% (0/2)			0/2												
34	Horvacki, Mario	RM	0% (0/1)			0/1					2			1		1		
71	Mitkov, Vlatko	RR	25% (1/4)	0/1	0/1	0/1					2			2				
95	Otte, Alexander	LA	100% (1/1)		1/1													
OA	Sibral, Jorg																	
OB	Belas, Ivica																	
OC	Gedinger, Gerhard																	
OD	Dincic, Andrija																	
			51% (21/41)	2/4	8/16	3/13	0/0	2/2	2/2	4/4	11	0	2	4	0	3	0	0

Ein Durchbruch (DB) ist eine zusätzliche Information für Tore, die aus dem Rückraum erzielt wurden. Die Anzahl dieser Tore wird bei der Summe der Tore eines Spielers nicht berücksichtigt.

Torhüter		Quote gehaltener Bälle (Paraden/Tore+gehaltene Würfe)							
Nr	Name	Gesamt	7m	6m	9m	LA/RA	Kreis	Gegenstoß	Durchbruch
72	Sturzer, Andreas	33% (4/12)	0% (0/1)	30% (3/10)	33% (1/3)	-% (0/0)	0% (0/1)	0% (0/1)	0% (0/3)
74	Dubovecak, Mario	0% (0/17)	0% (0/2)	0% (0/9)	0% (0/8)	-% (0/0)	-% (0/0)	0% (0/1)	0% (0/1)
		14% (4/29)	0% (0/3)	16% (3/19)	9% (1/11)	-% (0/0)	0% (0/1)	0% (0/2)	0% (0/4)

Würfe Team	Tore	Gehalten	Vorbei	Pfosten / Latte	Geblockt	Gesamt	Wurfquote
7m	2	2	0	0	0	2/4	50%
6m	8	4	3	1	0	8/16	50%
9m	3	4	4	1	1	3/13	23%
LA/RA	0	0	0	0	0	0/0	NaN%
Kreis	2	0	0	0	0	2/2	100%
Gegenstoß	2	0	0	0	0	2/2	100%
Durchbruch	4	0	0	0	0	4/4	100%
	21	10	6	2	1	21/41	51%

LEGENDE

- KM Kreisläufer
- TG Tempgegenstoß
- DB Durchbruch
- TF Technische Fehler
- ST Steals
- WB Geblockte Würfe
- AS Vorlagen
- GK Gelbe Karte
- 2min 2min-Strafen
- RK Rote Karte
- BK Blaue Karte

Es ist im Einzelfall möglich, dass Unterschiede zwischen der Summe einzelner Spielerstatistiken und Teamstatistiken auftreten. Der Grund ist, dass aufgrund der Geschwindigkeit eines Handball-Spiels bei einzelnen Ereignissen unsere Scouts den Spieler nicht richtig zuordnen können.