



Datum: 25/09/21  
 Uhrzeit: 19:00  
 Spiel: Spiel: 4. Spieltag, Spielnummer: 28645200, Saison: 21/22  
 Austragungsort: Sportzentrum Niederösterreich  
 Schiedsrichter: Sauschlagner, Michael, Schreiner, Jakob

# SPIELBERICHT

HLA Challenge

#GeballteLeidenschaft

BEENDET



Sportunion Die FALKEN  
 Bachner Bau St. Pölten

**25 : 27**

(13 : 10)

HIB Handball Graz



Bester Werfer: Bruckner 8

2min: 7

Bester Werfer: Mavric 7

2min: 5

WURFQUOTE: **56%**

7M-QUOTE

Würfe gesamt: 45



Tore: 25



Würfe gehalten: 8



Würfe vorbei: 9



Würfe Pfosten/Latte: 4



Würfe geblockt: 3



3 7m-Tore | 4 7m-Würfe

7m verworfen:  
 49:00 | 18 BRUCKNER (SAVE)

7M-QUOTE



3 7m-Tore | 5 7m-Würfe

7m verworfen:  
 19:47 | 19 IVANJKO (SAVE)  
 33:37 | 4 GASPEROV (SAVE)

WURFQUOTE: **60%**

Würfe gesamt: 45



Tore: 27



Würfe gehalten: 11



Würfe vorbei: 3



Würfe Pfosten/Latte: 2



Würfe geblockt: 4



ERFOLGREICHE ANGRIFFE



25 Tore erzielt | 50 Angriffe\*

GEHALTENE BÄLLE



8 Paraden | 35 Würfe auf das Tor

ABGEWEHRTE ANGRIFFE



27 Gegentore | 50 Angriffe\*

ABGEWEHRTE ANGRIFFE



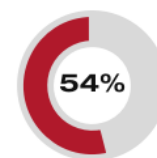
25 Gegentore | 50 Angriffe\*

GEHALTENE BÄLLE



11 Paraden | 36 Würfe auf das Tor

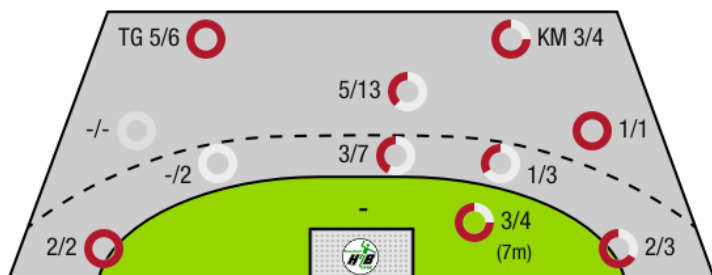
ERFOLGREICHE ANGRIFFE



27 Tore erzielt | 50 Angriffe\*

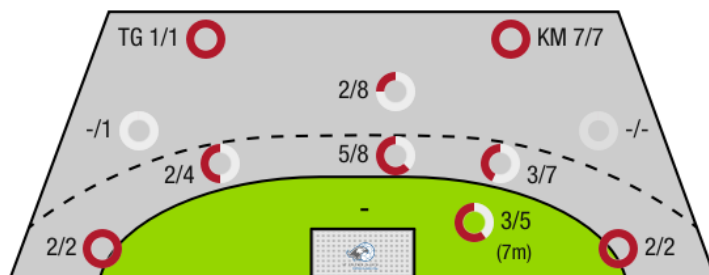
\*Die Anzahl der Angriffe wird mit jedem Ballbesitzwechsel um einen Angriff erhöht.

SPORTUNION DIE FALKEN BACHNER BAU ST. PÖLTEN - ANGRIFF



TG - Tempogegenstoß KM - Kreisläufer

HIB HANDBALL GRAZ - ANGRIFF





Sportunion Die FALKEN  
Bachner Bau St. Pölten

BEENDET

25 : 27

( 13 : 10 )

HIB Handball Graz



Spieler			Tore/Würfe							Sonstiges				Strafen				
Nr	Name	Pos.	Gesamt	7m	6m	9m	LA/RA	KM	TG	DB*	TF	ST	WB	AS	GK	2min	RK	BK
12	Hubner, Marc	TW	-% (0/0)											2				
43	Kogl, Jacob	TW	-% (0/0)															
2	Moser, Nils		-% (0/0)															
5	Neumaier, Jan	RM	0% (0/2)		0/1	0/1					1		1	3		3		
10	Zettel, Martin	RM	50% (1/2)		0/1	1/1					1			1	1	2		
14	Tiefenbacher, Jakob	KM	-% (0/0)															
15	Pirkfellner, Paul	KM	40% (2/5)			0/2		2/3			3		2			1		
17	Zakula, Nikola	RM	-% (0/0)															
18	Bruckner, Matthias	LA	67% (8/12)	2/3	0/1	0/1	2/2		4/5		1	2						
21	Pils, Alexander	KM	100% (3/3)	1/1	1/1			1/1										
23	Posset, Paul	RL	20% (1/5)		0/1	1/4						1		2				
24	Rudolph, Johannes		-% (0/0)															
31	Pfaffinger, Jurgen	RA	80% (4/5)		1/1		2/3		1/1	1/1								
35	Weinknecht, Georg		-% (0/0)															
36	Kovac, Nikolas	RR	-% (0/0)															
41	Kral, Johannes	RL	55% (6/11)		2/6	4/5				1/1	1		1	1		1		
82	Flatschart, Alexander	LA	-% (0/0)															
OA	Tiefenbacher, Thomas																	
OB	Djukic, Damir														1			
OC	Sehovic, Dario																	
OD	Reiter, Manfred																	
			56% (25/45)	3/4	4/12	6/14	4/5	3/4	5/6	2/2	7	3	4	9	2	7	0	0

Ein Durchbruch (DB) ist eine zusätzliche Information für Tore, die aus dem Rückraum erzielt wurden. Die Anzahl dieser Tore wird bei der Summe der Tore eines Spielers nicht berücksichtigt.

Torhüter		Quote gehaltener Bälle (Paraden/Tore+gehaltene Würfe)							
Nr	Name	Gesamt	7m	6m	9m	LA/RA	Kreis	Gegenstoß	Durchbruch
12	Hubner, Marc	29% (11/38)	40% (2/5)	29% (5/17)	57% (4/7)	0% (0/4)	0% (0/7)	0% (0/1)	0% (0/3)
43	Kogl, Jacob	-% (0/0)	-% (0/0)	-% (0/0)	-% (0/0)	-% (0/0)	-% (0/0)	-% (0/0)	-% (0/0)
		29% (11/38)	40% (2/5)	29% (5/17)	57% (4/7)	0% (0/4)	0% (0/7)	0% (0/1)	0% (0/3)

Würfe Team	Tore	Gehalten	Vorbei	Pfosten / Latte	Geblockt	Gesamt	Wurfquote
7m	3	1	0	0	0	3/4	75%
6m	4	6	0	1	1	4/12	33%
9m	6	1	4	1	2	6/14	43%
LA/RA	4	0	0	0	0	4/5	80%
Kreis	3	0	0	1	0	3/4	75%
Gegenstoß	5	0	0	1	0	5/6	83%
Durchbruch	2	0	0	0	0	2/2	100%
	25	8	9	4	3	25/45	56%

LEGENDE

- KM Kreisläufer
- TG Tempogegenstoß
- DB Durchbruch
- TF Technische Fehler
- ST Steals
- WB Geblockte Würfe
- AS Vorlagen
- GK Gelbe Karte
- 2min 2min-Strafen
- RK Rote Karte
- BK Blaue Karte

Es ist im Einzelfall möglich, dass Unterschiede zwischen der Summe einzelner Spielerstatistiken und Teamstatistiken auftreten. Der Grund ist, dass aufgrund der Geschwindigkeit eines Handball-Spiels bei einzelnen Ereignissen unsere Scouts den Spieler nicht richtig zuordnen können.



Sportunion Die FALKEN  
Bachner Bau St. Pölten

BEENDET

**25 : 27**  
( 13 : 10 )

HIB Handball Graz



Spieler			Tore/Würfe								Sonstiges				Strafen			
Nr	Name	Pos.	Gesamt	7m	6m	9m	LA/RA	KM	TG	DB*	TF	ST	WB	AS	GK	2min	RK	BK
1	Kapo, Faruk	TW	-% (0/0)															
12	Ortner, Paul	TW	-% (0/0)															
61	Fleischhacker, Pascal	TW	-% (0/0)															
4	Gasperov, Deni	RM	<b>38%</b> (5/13)	1/2	3/6	0/4	1/1			2/2				6				
5	Hofer, Markus	LA	<b>100%</b> (2/2)				1/1		1/1		1	1						
7	Wegscheider, Noah		-% (0/0)															
17	Oppel, S		-% (0/0)															
18	Paljusi, Dominik	RL	<b>25%</b> (2/8)		1/4	1/4					1				1	1		
19	Ivanjko, Filip	RA	<b>67%</b> (2/3)	2/3							1			3		1		
20	Vanzou, Stefan	LA	<b>100%</b> (1/1)				1/1				1							
29	Kelich, Max	KM	-% (0/0)															
30	Vasic, Daniel	RM	<b>57%</b> (4/7)		3/6	1/1				1/1				1				
31	Altrichter, Lukas	RL	-% (0/0)															
35	Rothenburg, Georg	LA	-% (0/0)													1		
49	Spitzinger, Patrick	RR	<b>100%</b> (4/4)		3/3		1/1											
66	Mavric, Mirnes	KM	<b>100%</b> (7/7)					7/7					3	1		2		
OA	Kriehuber, Andreas																	
OB	Rothenburg, Georg																	
			<b>60%</b> (27/45)	3/5	10/19	2/9	4/4	7/7	1/1	3/3	4	1	3	11	1	5	0	0

Ein Durchbruch (DB) ist eine zusätzliche Information für Tore, die aus dem Rückraum erzielt wurden. Die Anzahl dieser Tore wird bei der Summe der Tore eines Spielers nicht berücksichtigt.

Torhüter		Quote gehaltener Bälle (Paraden/Tore+gehaltene Würfe)							
Nr	Name	Gesamt	7m	6m	9m	LA/RA	Kreis	Gegenstoß	Durchbruch
1	Kapo, Faruk	<b>33%</b> (3/9)	<b>50%</b> (1/2)	<b>25%</b> (1/4)	<b>33%</b> (1/3)	<b>0%</b> (0/2)	<b>-%</b> (0/1)	<b>0%</b> (0/1)	<b>0%</b> (0/2)
12	Ortner, Paul	<b>25%</b> (5/20)	<b>0%</b> (0/2)	<b>71%</b> (5/7)	<b>0%</b> (0/8)	<b>0%</b> (0/2)	<b>0%</b> (0/2)	<b>0%</b> (0/2)	<b>-%</b> (0/0)
61	Fleischhacker, Pascal	<b>0%</b> (0/4)	<b>-%</b> (0/0)	<b>-%</b> (0/0)	<b>0%</b> (0/1)	<b>-%</b> (0/1)	<b>0%</b> (0/1)	<b>0%</b> (0/2)	<b>-%</b> (0/0)
		<b>24%</b> (8/33)	<b>25%</b> (1/4)	<b>55%</b> (6/11)	<b>8%</b> (1/12)	<b>0%</b> (0/5)	<b>0%</b> (0/4)	<b>0%</b> (0/5)	<b>0%</b> (0/2)

Würfe Team	Tore	Gehalten	Vorbei	Pfosten / Latte	Geblockt	Gesamt	Wurfquote
7m	3	2	0	0	0	<b>3/5</b>	<b>60%</b>
6m	10	5	0	2	2	<b>10/19</b>	<b>53%</b>
9m	2	4	1	0	2	<b>2/9</b>	<b>22%</b>
LA/RA	4	0	0	0	0	<b>4/4</b>	<b>100%</b>
Kreis	7	0	0	0	0	<b>7/7</b>	<b>100%</b>
Gegenstoß	1	0	0	0	0	<b>1/1</b>	<b>100%</b>
Durchbruch	3	0	0	0	0	<b>3/3</b>	<b>100%</b>
	27	11	3	2	4	<b>27/45</b>	<b>60%</b>

LEGENDE

- KM Kreisläufer
- TG Tempogegenstoß
- DB Durchbruch
- TF Technische Fehler
- ST Steals
- WB Geblockte Würfe
- AS Vorlagen
- GK Gelbe Karte
- 2min 2min-Strafen
- RK Rote Karte
- BK Blaue Karte

Es ist im Einzelfall möglich, dass Unterschiede zwischen der Summe einzelner Spielerstatistiken und Teamstatistiken auftreten. Der Grund ist, dass aufgrund der Geschwindigkeit eines Handball-Spiels bei einzelnen Ereignissen unsere Scouts den Spieler nicht richtig zuordnen können.