



Datum: 20/11/21
 Uhrzeit: 19:00
 Spiel: Spiel: 10. Spieltag, Spielnummer: 28645258, Saison: 21/22
 Austragungsort: ASVO Mehrzwecksporthalle
 Schiedsrichter: Anastase, Ginel, Romer, Martin

SPIELBERICHT

HLA Challenge

#GeballteLeidenschaft

BEENDET



HIB Handball Graz

22 : 21

Union Handball Club Tulln



(13 : 9)



Bester Werfer: Offenbacher 6

2min: 5

Bester Werfer: Nikic 8

2min: 2

WURFQUOTE: **65%**

7M-QUOTE

7M-QUOTE

WURFQUOTE: **50%**

Würfe gesamt: 34



Tore: 22



Würfe gehalten: 8



Würfe vorbei: 4



Würfe Pfosten/Latte: 2



Würfe geblockt: 0



3

3

7m-Tore

7m-Würfe

7m verworfen:



3

3

7m-Tore

7m-Würfe

7m verworfen:

Würfe gesamt: 42



Tore: 21



Würfe gehalten: 13



Würfe vorbei: 5



Würfe Pfosten/Latte: 1



Würfe geblockt: 3



ERFOLGREICHE ANGRIFFE

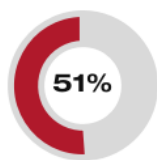
GEHALTENE BÄLLE

ABGEWEHRTE ANGRIFFE

ABGEWEHRTE ANGRIFFE

GEHALTENE BÄLLE

ERFOLGREICHE ANGRIFFE



22

43

Tore erzielt

Angriffe*

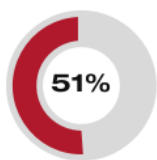


8

29

Paraden

Würfe auf das Tor

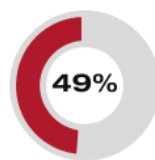


21

43

Gegentore

Angriffe*

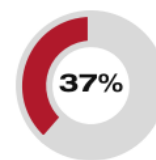


22

43

Gegentore

Angriffe*



13

35

Paraden

Würfe auf das Tor



21

43

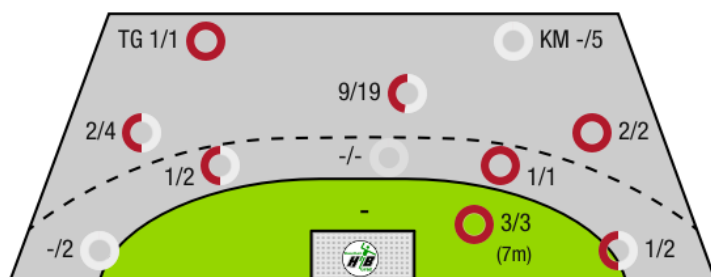
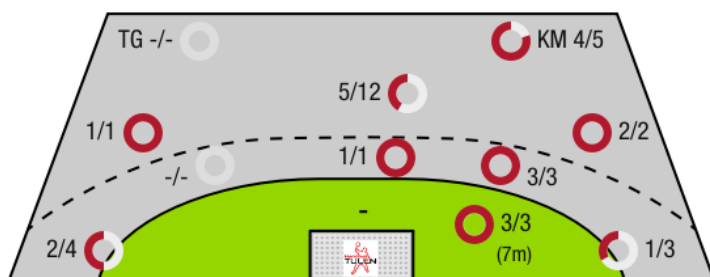
Tore erzielt

Angriffe*

*Die Anzahl der Angriffe wird mit jedem Ballbesitzwechsel um einen Angriff erhöht.

HIB HANDBALL GRAZ - ANGRIFF

UNION HANDBALL CLUB TULLN - ANGRIFF



TG - Tempogegenstoß KM - Kreisläufer



HIB Handball Graz

BEENDET

22 : 21

Union Handball Club Tulln



(13 : 9)

Spieler			Tore/Würfe							Sonstiges				Strafen				
Nr	Name	Pos.	Gesamt	7m	6m	9m	LA/RA	KM	TG	DB*	TF	ST	WB	AS	GK	2min	RK	BK
1	Kapo, Faruk	TW	-% (0/0)															
12	Ortner, Paul	TW	-% (0/0)															
16	Simonc, Luka	TW	-% (0/0)															
2	Offenbacher, Christian	RM	67% (6/9)	3/3	1/1	2/4	0/1			2/2	1			2				
4	Gasperov, Deni	RM	33% (2/6)		1/1	1/5				1/1				2				
5	Hofer, Markus	LA	67% (2/3)				2/3									1		
9	Zangl, Thomas	RL	80% (4/5)			4/5						1	2	4		1		
14	Kronheim, Lukas	KM	-% (0/0)								1		1			1		
18	Paljusi, Dominik	RL	-% (0/0)								1							
19	Ivanjko, Filip	RA	-% (0/0)															
20	Vanzou, Stefan	LA	100% (1/1)		1/1					1/1								
24	Engler, Stefan		-% (0/0)															
30	Vasic, Daniel	RM	100% (2/2)		1/1			1/1		1/1	1							
49	Spitzinger, Patrick	RR	50% (2/4)			1/1	1/3					1				1		
66	Mavric, Mirnes	KM	75% (3/4)					3/4			1				1	1		
89	Kleinherr, Jan	RM	-% (0/0)															
0A	Rothenburger, Georg																	
0B	Kriehuber, Andreas																	
0C	Kutschka, Lena																	
0D	Rothernburg, G																	
			65% (22/34)	3/3	4/4	8/15	3/7	4/5	0/0	5/5	5	2	3	8	1	5	0	0

Ein Durchbruch (DB) ist eine zusätzliche Information für Tore, die aus dem Rückraum erzielt wurden. Die Anzahl dieser Tore wird bei der Summe der Tore eines Spielers nicht berücksichtigt.

Torhüter		Quote gehaltener Bälle (Paraden/Tore+gehaltene Würfe)							
Nr	Name	Gesamt	7m	6m	9m	LA/RA	Kreis	Gegenstoß	Durchbruch
1	Kapo, Faruk	39% (7/18)	0% (0/2)	0% (0/1)	30% (3/10)	50% (1/2)	100% (3/3)	0% (0/1)	0% (0/1)
12	Ortner, Paul	-% (0/0)	-% (0/0)	-% (0/0)	-% (0/0)	-% (0/0)	-% (0/0)	-% (0/0)	-% (0/0)
16	Simonc, Luka	38% (6/16)	0% (0/1)	50% (1/2)	17% (2/12)	100% (2/2)	50% (1/2)	-% (0/0)	0% (0/1)
		38% (13/34)	0% (0/3)	33% (1/3)	23% (5/22)	75% (3/4)	80% (4/5)	0% (0/1)	0% (0/2)

Würfe Team	Tore	Gehalten	Vorbei	Pfosten / Latte	Geblockt	Gesamt	Wurfquote
7m	3	0	0	0	0	3/3	100%
6m	4	0	0	0	0	4/4	100%
9m	8	4	2	1	0	8/15	53%
LA/RA	3	4	0	0	0	3/7	43%
Kreis	4	0	0	1	0	4/5	80%
Gegenstoß	0	0	0	0	0	0/0	NaN%
Durchbruch	5	0	0	0	0	5/5	100%
	22	8	4	2	0	22/34	65%

LEGENDE

- KM Kreisläufer
- TG Tempogegenstoß
- DB Durchbruch
- TF Technische Fehler
- ST Steals
- WB Geblockte Würfe
- AS Vorlagen
- GK Gelbe Karte
- 2min 2min-Strafen
- RK Rote Karte
- BK Blaue Karte

Es ist im Einzelfall möglich, dass Unterschiede zwischen der Summe einzelner Spielerstatistiken und Teamstatistiken auftreten. Der Grund ist, dass aufgrund der Geschwindigkeit eines Handball-Spiels bei einzelnen Ereignissen unsere Scouts den Spieler nicht richtig zuordnen können.



HIB Handball Graz

BEENDET

22 : 21

Union Handball Club Tulln



(13 : 9)

Spieler			Tore/Würfe							Sonstiges				Strafen				
Nr	Name	Pos.	Gesamt	7m	6m	9m	LA/RA	KM	TG	DB*	TF	ST	WB	AS	GK	2min	RK	BK
56	Haag, Florian	TW	-% (0/0)															
94	Schwarz, Andreas	TW	-% (0/0)															
3	Irlacher, Felix	RA	67% (2/3)				1/2		1/1									
8	Gugerell, Lukas		-% (0/0)															
10	Schmied, Florian	LA	-% (0/0)															
13	Doschek, Harald		-% (0/0)															
19	Riedlmayer, Mathias	RA	-% (0/0)															
20	Wutzl, Lorenz	LA	0% (0/1)				0/1				1							
21	Schmolz, Alex	KM	-% (0/0)															
23	Fritz, Alexander	RM	75% (3/4)			3/4									1			
24	Wottawa, Philipp	LA	0% (0/1)				0/1				1							
40	Nikic, Oliver	RL	67% (8/12)	3/3	1/2	4/7				1/1		1		1		1		
46	Denis, Nikic		-% (0/0)															
79	Gasperow, Patrick	RL	40% (4/10)			4/10												
90	Lukas, Majbik		50% (2/4)		1/1	1/3				1/1						1		
98	Wolffhardt, Maximilian	KM	29% (2/7)			1/1		0/5										
0A	Auss, Raimund																	
0B	Matijevic, Renato																	
0C	Haas, Christoph Friedrich																	
0D	Noss, Christoph																	
			50% (21/42)	3/3	2/3	13/25	1/4	0/5	1/1	2/2	2	1	0	1	1	2	0	0

Ein Durchbruch (DB) ist eine zusätzliche Information für Tore, die aus dem Rückraum erzielt wurden. Die Anzahl dieser Tore wird bei der Summe der Tore eines Spielers nicht berücksichtigt.

Torhüter		Quote gehaltener Bälle (Paraden/Tore+gehaltene Würfe)							
Nr	Name	Gesamt	7m	6m	9m	LA/RA	Kreis	Gegenstoß	Durchbruch
56	Haag, Florian	29% (5/17)	0% (0/1)	0% (0/2)	20% (2/10)	60% (3/5)	0% (0/3)	-% (0/0)	0% (0/2)
94	Schwarz, Andreas	23% (3/13)	0% (0/2)	0% (0/2)	40% (2/5)	50% (1/2)	0% (0/2)	-% (0/0)	0% (0/3)
		27% (8/30)	0% (0/3)	0% (0/4)	27% (4/15)	57% (4/7)	0% (0/5)	-% (0/0)	0% (0/5)

Würfe Team	Tore	Gehalten	Vorbei	Pfosten / Latte	Geblockt	Gesamt	Wurfquote
7m	3	0	0	0	0	3/3	100%
6m	2	1	0	0	0	2/3	67%
9m	13	5	3	1	3	13/25	52%
LA/RA	1	3	0	0	0	1/4	25%
Kreis	0	4	0	0	0	0/5	0%
Gegenstoß	1	0	0	0	0	1/1	100%
Durchbruch	2	0	0	0	0	2/2	100%
	21	13	5	1	3	21/42	50%

- LEGENDE
- KM Kreisläufer
 - TG Tempgegenstoß
 - DB Durchbruch
 - TF Technische Fehler
 - ST Steals
 - WB Geblockte Würfe
 - AS Vorlagen
 - GK Gelbe Karte
 - 2min 2min-Strafen
 - RK Rote Karte
 - BK Blaue Karte

Es ist im Einzelfall möglich, dass Unterschiede zwischen der Summe einzelner Spielerstatistiken und Teamstatistiken auftreten. Der Grund ist, dass aufgrund der Geschwindigkeit eines Handball-Spiels bei einzelnen Ereignissen unsere Scouts den Spieler nicht richtig zuordnen können.