



Datum: 17/12/21
 Uhrzeit: 19:00
 Spiel: Spiel: 13. Spieltag, Spielnummer: 28645286, Saison: 21/22
 Austragungsort: Weinviertelarena
 Schiedsrichter: Kotrc, Martin, Pichler, Alexandra

SPIELBERICHT

HLA Challenge

#GeballteLeidenschaft

BEENDET



UHC Hollabrunn

29 : 25 HC FIVERS WAT Margareten



(12 : 12)



Bester Werfer: Kostaschi **8**

2min: **5**

Bester Werfer: Nigg **6**

2min: **7**

WURFQUOTE: **64%**

7M-QUOTE

7M-QUOTE

WURFQUOTE: **66%**

Würfe gesamt: 45




Tore: 29




Würfe gehalten: 12




Würfe vorbei: 4



Würfe Pfosten/Latte: 4



Würfe geblockt: 0



2 7m-Tore | **3** 7m-Würfe

7m verworfen:
10:35 | 34 HORVACKI (SAVE)



2 7m-Tore | **2** 7m-Würfe

7m verworfen:

Würfe gesamt: 38




Tore: 25




Würfe gehalten: 8




Würfe vorbei: 5



Würfe Pfosten/Latte: 2



Würfe geblockt: 0



ERFOLGREICHE ANGRIFFE

GEHALTENE BÄLLE

ABGEWEHRTE ANGRIFFE

ABGEWEHRTE ANGRIFFE

GEHALTENE BÄLLE

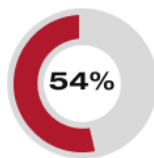
ERFOLGREICHE ANGRIFFE



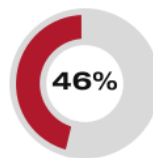
29 Tore erzielt | **54** Angriffe*



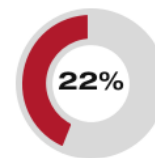
12 Paraden | **37** Würfe auf das Tor



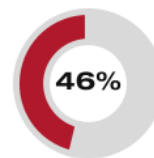
25 Gegentore | **54** Angriffe*



29 Gegentore | **54** Angriffe*



8 Paraden | **37** Würfe auf das Tor

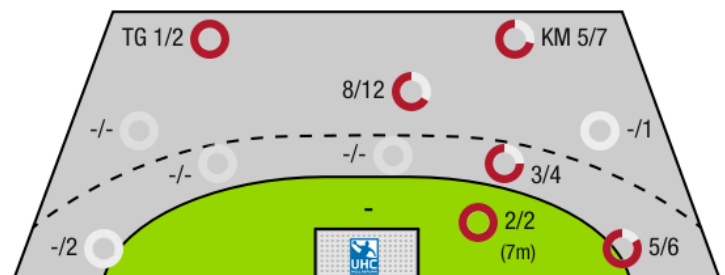
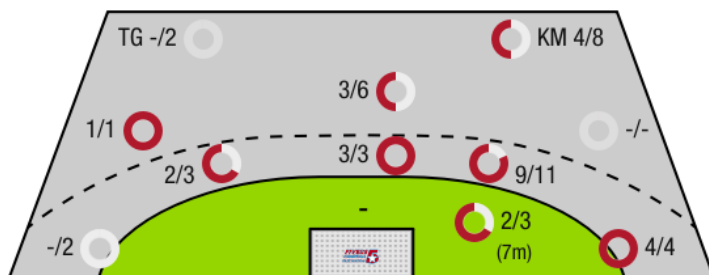


25 Tore erzielt | **54** Angriffe*

*Die Anzahl der Angriffe wird mit jedem Ballbesitzwechsel um einen Angriff erhöht.

UHC HOLLABRUNN - ANGRIFF

HC FIVERS WAT MARGARETEN II - ANGRIFF



TG - Tempogegenstoß KM - Kreisläufer



UHC Hollabrunn

BEENDET

29 : 25 HC FIVERS WAT Margareten



(12 : 12)

Spieler			Tore/Würfe							Sonstiges				Strafen				
Nr	Name	Pos.	Gesamt	7m	6m	9m	LA/RA	KM	TG	DB*	TF	ST	WB	AS	GK	2min	RK	BK
26	Nebenfuhr, Michael	TW	-% (0/0)															
74	Dubovecak, Mario	TW	-% (0/0)															
5	Parzer, Tobias	KM	0% (0/1)					0/1			1							
6	Higatzberger, Adrian	RR	-% (0/0)									1						
8	Kosteski, Nikola	RA	100% (8/8)		4/4		4/4					1		1		2		
10	Patschka, Julian		-% (0/0)															
15	Patschka, Valerian		-% (0/0)															
17	Schopp, Benedikt	RL	0% (0/1)				0/1					1		1				
19	Gal, Kristof	RL	43% (3/7)		2/3	1/1	0/1		0/2	2/2	1			1		1		
22	Vuksa, Goran	KM	63% (5/8)					4/7			1			1		1		
27	Schopp, David	RR	50% (1/2)		0/1	1/1				0/1								
30	Drager, Roman		-% (0/0)															
32	Wieninger, Kevin	RM	67% (2/3)		1/2	1/1				1/2	3							
33	Leutgeb, David	RL	-% (0/0)															
34	Horvacki, Mario	RM	80% (4/5)	0/1	4/4					2/2	1					1		
71	Mitkov, Vlatko	RR	60% (6/10)	2/2	3/3	1/4				2/2	1			6				
0A	Sibral, Jorg																	
0B	Belas, Ivica																	
0C	Strasser, Y																	
0D	Gedinger, Gerhard																	
			64% (29/45)	2/3	14/17	4/7	4/6	4/8	0/2	7/9	8	3	0	10	0	5	0	0

Ein Durchbruch (DB) ist eine zusätzliche Information für Tore, die aus dem Rückraum erzielt wurden. Die Anzahl dieser Tore wird bei der Summe der Tore eines Spielers nicht berücksichtigt.

Torhüter		Quote gehaltener Bälle (Paraden/Tore+gehaltene Würfe)							
Nr	Name	Gesamt	7m	6m	9m	LA/RA	Kreis	Gegenstoß	Durchbruch
26	Nebenfuhr, Michael	22% (2/9)	-% (0/0)	-% (0/0)	17% (1/6)	0% (0/1)	0% (0/1)	100% (1/1)	-% (0/0)
74	Dubovecak, Mario	25% (6/24)	0% (0/2)	25% (1/4)	29% (2/7)	29% (2/7)	17% (1/6)	0% (0/1)	0% (0/2)
		24% (8/33)	0% (0/2)	25% (1/4)	23% (3/13)	25% (2/8)	14% (1/7)	50% (1/2)	0% (0/2)

Würfe Team	Tore	Gehalten	Vorbei	Pfosten / Latte	Geblockt	Gesamt	Wurfquote
7m	2	1	0	0	0	2/3	67%
6m	14	2	0	1	0	14/17	82%
9m	4	3	0	0	0	4/7	57%
LA/RA	4	2	0	0	0	4/6	67%
Kreis	4	3	0	1	0	4/8	50%
Gegenstoß	0	1	0	1	0	0/2	0%
Durchbruch	7	2	0	0	0	7/9	78%
		29	12	4	4	29/45	64%

- LEGENDE
- KM Kreisläufer
 - TG Tempgegenstoß
 - DB Durchbruch
 - TF Technische Fehler
 - ST Steals
 - WB Geblockte Würfe
 - AS Vorlagen
 - GK Gelbe Karte
 - 2min 2min-Strafen
 - RK Rote Karte
 - BK Blaue Karte

Es ist im Einzelfall möglich, dass Unterschiede zwischen der Summe einzelner Spielerstatistiken und Teamstatistiken auftreten. Der Grund ist, dass aufgrund der Geschwindigkeit eines Handball-Spiels bei einzelnen Ereignissen unsere Scouts den Spieler nicht richtig zuordnen können.



UHC Hollabrunn

BEENDET

29 : 25

(12 : 12)

HC FIVERS WAT
Margareten II



Spieler			Tore/Würfe								Sonstiges				Strafen			
Nr	Name	Pos.	Gesamt	7m	6m	9m	LA/RA	KM	TG	DB*	TF	ST	WB	AS	GK	2min	RK	BK
51	Zeba, Nikola	TW	-% (0/0)															
52	Konstantin, Marko	TW	-% (0/0)															
56	David, Jan	TW	-% (0/0)															
5	Pieber, Bastian	LA	83% (5/6)	2/2		2/3					2			5				
15	Schrattenecker, Jacob	RM	-% (0/0)															
25	Mett, Krack	RM	-% (0/0)															
35	Breit, Leon	LA	-% (0/0)													2		
45	Rieger, Mathias	KM	-% (0/0)											1				
50	Maraspin, Luca	RA	50% (2/4)		0/1	1/2	1/1				2							
53	Kopic, Marin	KM	71% (5/7)		1/1			4/6		1/1	1			1		2		
54	Nigg, Jakob	RA	75% (6/8)		1/1		4/5		1/2		3				1			
55	Heizinger, Florian	KM	100% (1/1)					1/1										
65	Lichtblau, Lorin Lukas	LA	0% (0/3)				0/2				1	1				1		
75	Adebesin, Toby		83% (5/6)		1/1	4/5				1/1				1		1		
85	Berger, Benedikt	RL	-% (0/0)															
95	Vilis, Peter	RL	33% (1/3)			1/3					2			1		1		
0A	Muller, Lukas																	
0B	Zapletal, Sandra																	
0C	Polszter, Clemens																	
0D	Schuh, Fabio																	
			66% (25/38)	2/2	3/4	8/13	5/8	5/7	1/2	2/2	11	1	0	9	1	7	0	0

Ein Durchbruch (DB) ist eine zusätzliche Information für Tore, die aus dem Rückraum erzielt wurden. Die Anzahl dieser Tore wird bei der Summe der Tore eines Spielers nicht berücksichtigt.

Torhüter		Quote gehaltener Bälle (Paraden/Tore+gehaltene Würfe)							
Nr	Name	Gesamt	7m	6m	9m	LA/RA	Kreis	Gegenstoß	Durchbruch
51	Zeba, Nikola	-% (0/0)	-% (0/0)	-% (0/0)	-% (0/0)	-% (0/0)	-% (0/0)	-% (0/0)	-% (0/0)
52	Konstantin, Marko	-% (0/0)	-% (0/0)	-% (0/0)	-% (0/0)	-% (0/0)	-% (0/0)	-% (0/0)	-% (0/0)
56	David, Jan	29% (12/41)	33% (1/3)	12% (2/17)	43% (3/7)	33% (2/6)	38% (3/8)	100% (1/1)	22% (2/9)
		29% (12/41)	33% (1/3)	12% (2/17)	43% (3/7)	33% (2/6)	38% (3/8)	100% (1/1)	22% (2/9)

Würfe Team	Tore	Gehalten	Vorbei	Pfosten / Latte	Geblockt	Gesamt	Wurfquote
7m	2	0	0	0	0	2/2	100%
6m	3	1	0	0	0	3/4	75%
9m	8	3	1	1	0	8/13	62%
LA/RA	5	2	0	1	0	5/8	63%
Kreis	5	1	0	0	0	5/7	71%
Gegenstoß	1	1	0	0	0	1/2	50%
Durchbruch	2	0	0	0	0	2/2	100%
		25	8	5	2	25/38	66%

LEGENDE

- KM Kreisläufer
- TG Tempgegenstoß
- DB Durchbruch
- TF Technische Fehler
- ST Steals
- WB Geblockte Würfe
- AS Vorlagen
- GK Gelbe Karte
- 2min 2min-Strafen
- RK Rote Karte
- BK Blaue Karte

Es ist im Einzelfall möglich, dass Unterschiede zwischen der Summe einzelner Spielerstatistiken und Teamstatistiken auftreten. Der Grund ist, dass aufgrund der Geschwindigkeit eines Handball-Spiels bei einzelnen Ereignissen unsere Scouts den Spieler nicht richtig zuordnen können.