



Datum: 23/03/22
 Uhrzeit: 19:30
 Spiel: Spiel: 17. Spieltag, Spielnummer: 32458583, Saison: 24/25
 Austragungsort: Thermenhalle
 Schiedsrichter: Hofer, Florian, Schmidhuber, Andreas

SPIELBERICHT

HLA Meisterliga

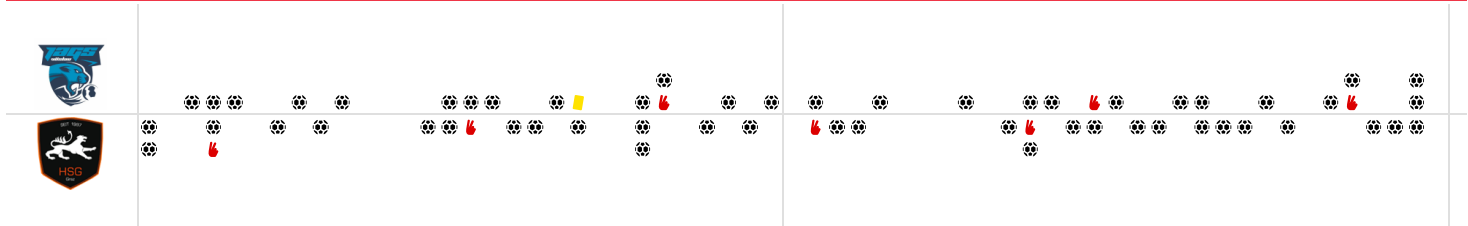
www.hla.at

#GeballteLeidenschaft

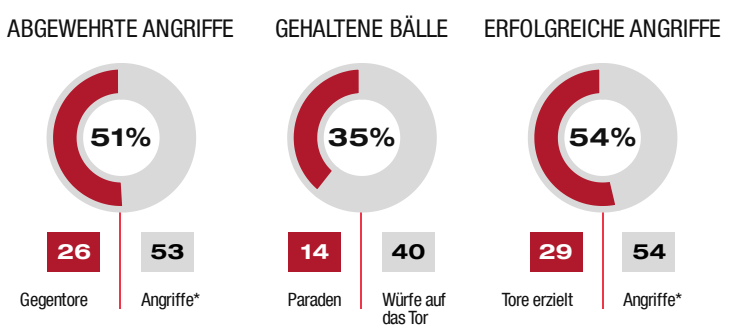
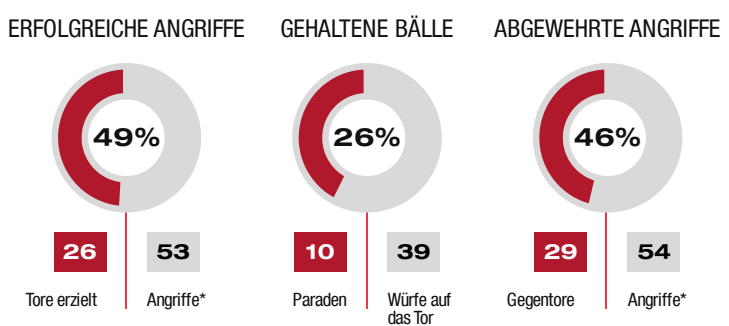
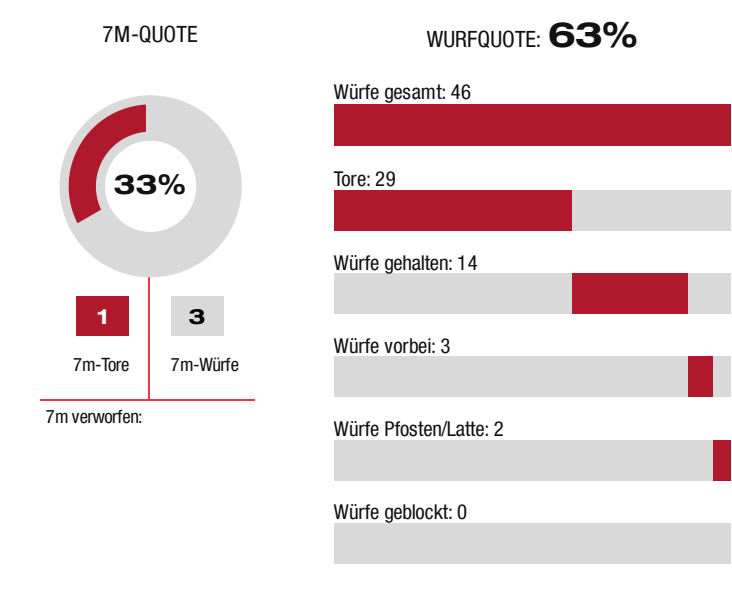
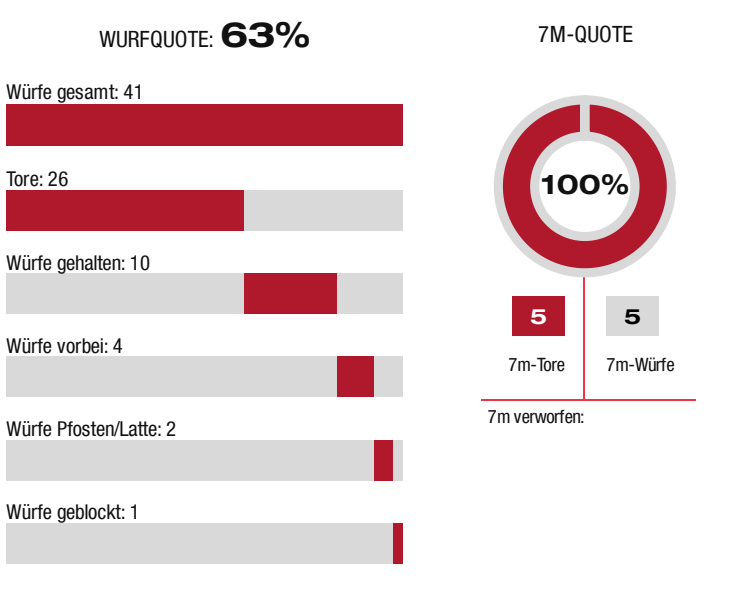
BEENDET

26 : 29

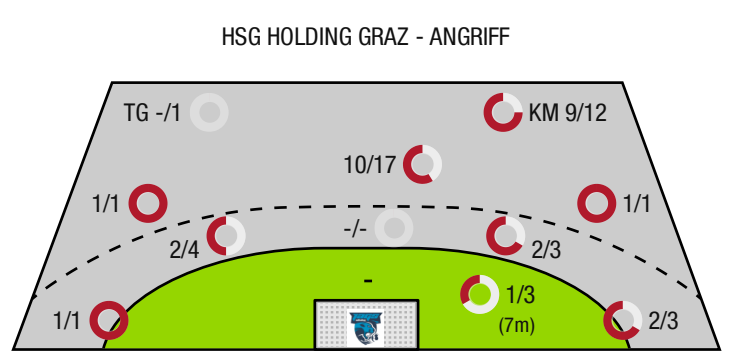
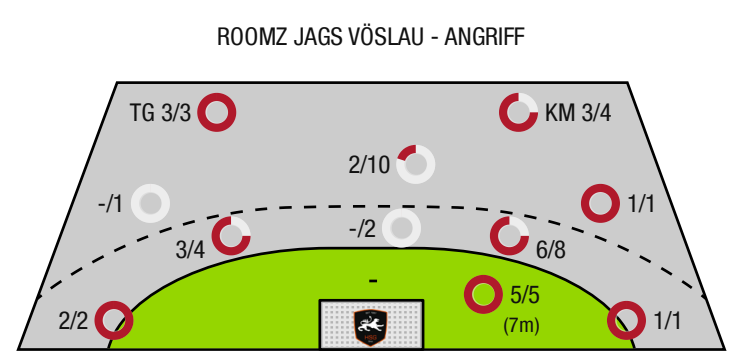
(13 : 14)



Bester Werfer: Schuster **6** 2min: **3** Bester Werfer: Hallmann **9** 2min: **4**



*Die Anzahl der Angriffe wird mit jedem Ballbesitzwechsel um einen Angriff erhöht.



TG - Tempogegenstoß KM - Kreisläufer

502 Bad Gateway



roomz JAGS Vöslau

BEENDET

26 : 29

(13 : 14)

HSG Holding Graz



Spieler			Tore/Würfe							Sonstiges				Strafen				
Nr	Name	Pos.	Gesamt	7m	6m	9m	LA/RA	KM	TG	DB*	TF	ST	WB	AS	GK	2min	RK	BK
1	Nikolic, Leo	TW	-% (0/0)															
8	Bergmann, Leon	TW	0% (0/1)			0/1												
92	Weinhappl, David	TW	-% (0/0)															
5	Hallmann, Christian	KM	82% (9/11)					9/11			1							
13	Skol, Rok	RM	67% (4/6)	1/2	0/1	3/3				0/1	1	1		5				
13	Schweighofer, Theodor	RM	-% (0/0)															
15	Offner, Paul	LA	67% (2/3)		1/2		1/1											
17	Dika, Mateo	RA	-% (0/0)															
20	Scherr, Thomas	RA	33% (1/3)		1/2		0/1									1		
20	Jandl, Stephan	RR	67% (2/3)			0/1	2/2											
23	Belos, Nemanja	RL	55% (6/11)	0/1	2/2	4/8				2/2	2		1	7				
34	Edegger, Elias Raphael	LA	-% (0/0)															
66	Raschid, Ramon	KM	-% (0/0)													1		
77	Schmiedbauer, Philipp	KM	0% (0/1)					0/1			1	1				1		
77	Jensterle, Jurij	RR	71% (5/7)			5/6			0/1		2			3		1		
93	Damjanoski, Borjan	RM	-% (0/0)															
0A	Lanegger, Bettina																	
0B	Kramer, Rene																	
0C	Pottinger, Bernd																	
			63% (29 /46)	1/3	4/7	12/19	3/4	9/12	0/1	2/3	7	2	1	15	0	4	0	0

Ein Durchbruch (DB) ist eine zusätzliche Information für Tore, die aus dem Rückraum erzielt wurden. Die Anzahl dieser Tore wird bei der Summe der Tore eines Spielers nicht berücksichtigt.

Torhüter		Quote gehaltener Bälle (Paraden/Tore+gehaltene Würfe)							
Nr	Name	Gesamt	7m	6m	9m	LA/RA	Kreis	Gegenstoß	Durchbruch
1	Nikolic, Leo	29% (8 /28)	0% (0 /3)	25% (3 /12)	45% (5 /11)	0% (0 /3)	0% (0 /2)	0% (0 /1)	60% (3 /5)
8	Bergmann, Leon	29% (2 /7)	0% (0 /1)	0% (0 /1)	100% (1 /1)	-% (0 /0)	50% (1 /2)	0% (0 /2)	0% (0 /1)
92	Weinhappl, David	0% (0 /1)	0% (0 /1)	-% (0 /0)	-% (0 /0)	-% (0 /0)	-% (0 /0)	-% (0 /0)	-% (0 /0)
		28% (10 /36)	0% (0 /5)	23% (3 /13)	50% (6 /12)	0% (0 /3)	25% (1 /4)	0% (0 /3)	50% (3 /6)

Würfe Team	Tore	Gehalten	Vorbei	Pfosten / Latte	Geblockt	Gesamt	Wurfquote
7m	1	2	0	0	0	1/3	33%
6m	4	2	0	1	0	4/7	57%
9m	12	6	1	0	0	12/19	63%
LA/RA	3	1	0	0	0	3/4	75%
Kreis	9	2	0	1	0	9/12	75%
Gegenstoß	0	1	0	0	0	0/1	0%
Durchbruch	2	0	0	1	0	2/3	67%
		29	14	3	2	29/46	63%

LEGENDE

KM	Kreisläufer
TG	Tempogegenstoß
DB	Durchbruch
TF	Technische Fehler
ST	Steals
WB	Geblockte Würfe
AS	Vorlagen
GK	Gelbe Karte
2min	2min-Strafen
RK	Rote Karte
BK	Blaue Karte

Es ist im Einzelfall möglich, dass Unterschiede zwischen der Summe einzelner Spielerstatistiken und Teamstatistiken auftreten. Der Grund ist, dass aufgrund der Geschwindigkeit eines Handball-Spiels bei einzelnen Ereignissen unsere Scouts den Spieler nicht richtig zuordnen können.