



Datum: 03/04/22
 Uhrzeit: 16:00
 Spiel: Spiel: 1. Spieltag, Spielnummer: 32887941, Saison: 22/23
 Austragungsort: ASVO Mehrzwecksporthalle
 Schiedsrichter: Gehart, Stefan, Stangl, Stefan

SPIELBERICHT
 HLA Challenge
#GeballteLeidenschaft

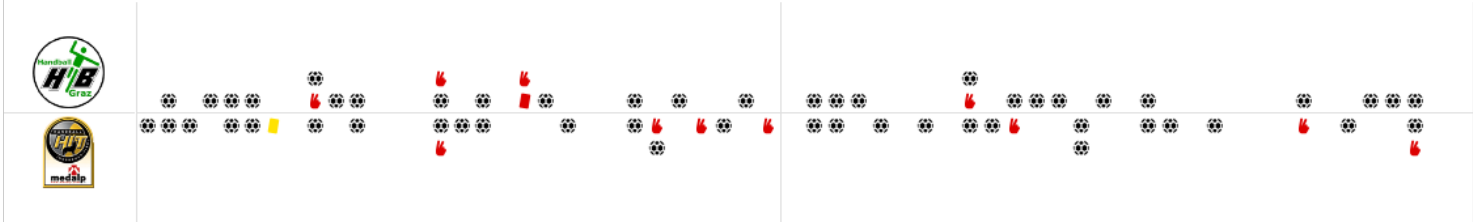
BEENDET

HIB Handball Graz

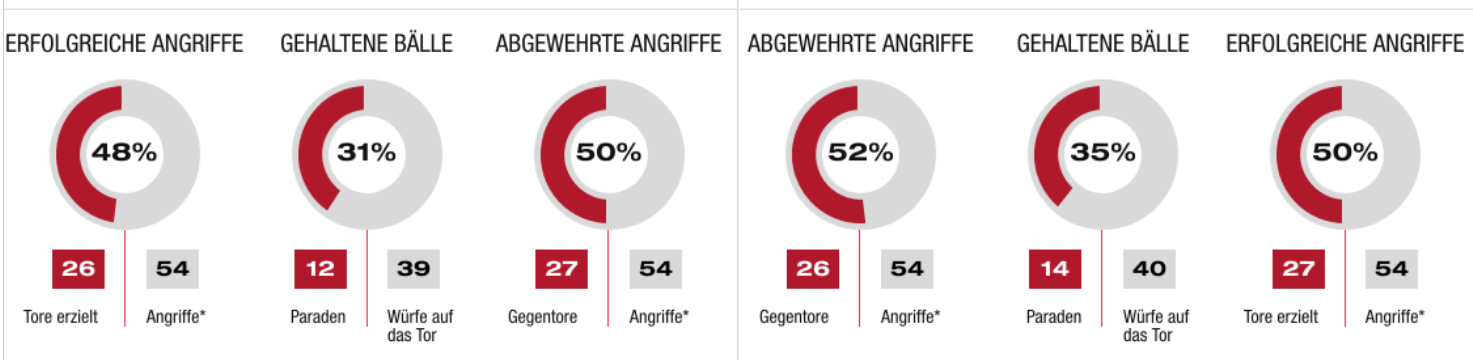
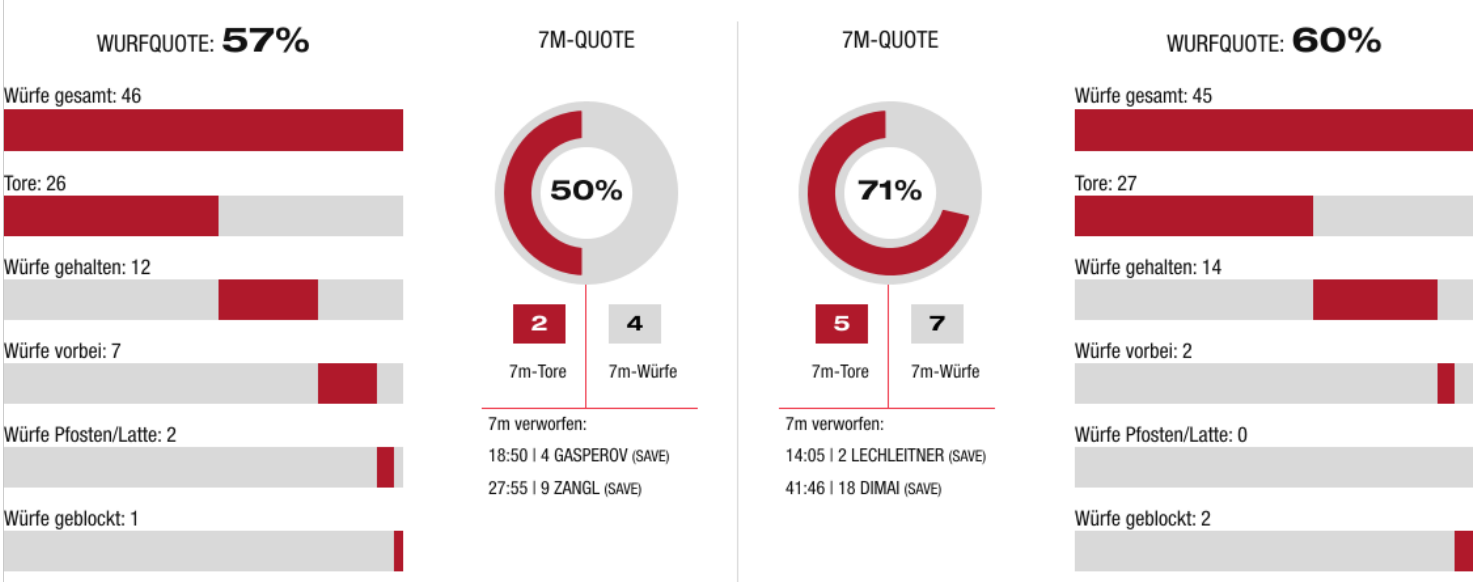
26 : 27

(13 : 14)

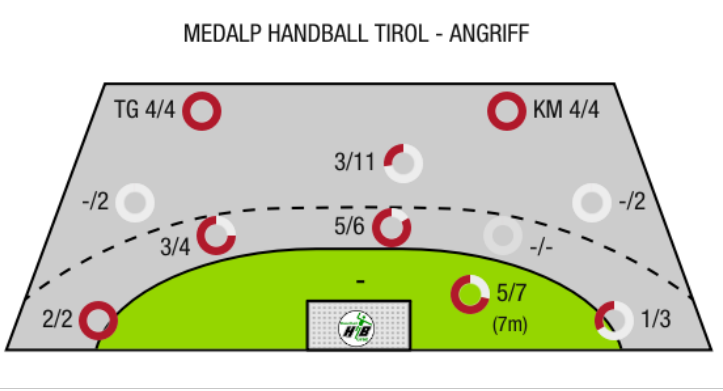
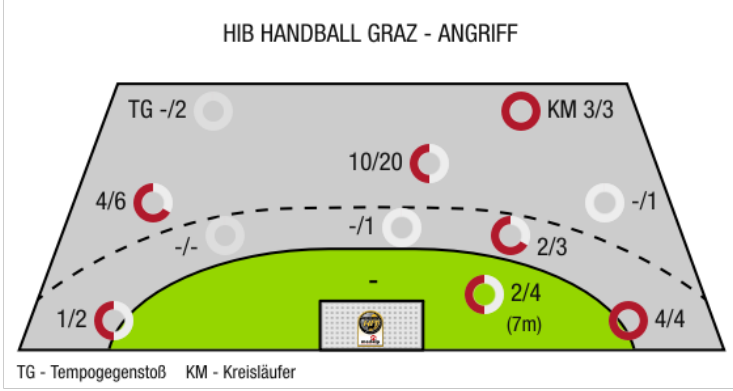
Medalp Handball Tirol



Bester Werfer: Paljusi, Ivnajko **5** | 2min: **3** | Bester Werfer: Benjamin, Prader **4** | 2min: **7**



*Die Anzahl der Angriffe wird mit jedem Ballbesitzwechsel um einen Angriff erhöht.





HIB Handball Graz

BEENDET

26 : 27

(13 : 14)

Medalp Handball Tirol



Spieler			Tore/Würfe							Sonstiges				Strafen				
Nr	Name	Pos.	Gesamt	7m	6m	9m	LA/RA	KM	TG	DB*	TF	ST	WB	AS	GK	2min	RK	BK
1	Kapo, Faruk	TW	-% (0/0)															
12	Ortner, Paul	TW	-% (0/0)															
16	Simonc, Luka	TW	-% (0/0)															
4	Gasperov, Deni	RM	60% (3/5)	0/1	1/1	2/3				1/1							1	
5	Hofer, Markus	LA	43% (3/7)			2/3	1/2		0/2									
9	Zangl, Thomas	RL	36% (4/11)	0/1	0/1	4/9				0/1	2		1	4				
14	Kronheim, Lukas	KM	-% (0/0)															
18	Paljusi, Dominik	RL	56% (5/9)		0/1	4/7		1/1			3			1				
19	Ivnajko, F		100% (5/5)	2/2			3/3							1				
20	Vanzou, Stefan	LA	100% (1/1)				1/1											
30	Vasic, Daniel	RM	-% (0/0)															
35	Rothenburger, Georg	LA	-% (0/0)										1					
49	Spitzinger, Patrick	RR	60% (3/5)		1/1	2/4				1/1	3	1		2		2		
66	Mavric, Mirnes	KM	100% (2/2)					2/2										
77	Herzog, Elias	RM	-% (0/0)															
89	Kleinherr, Jan	RM	0% (0/1)			0/1					1					1		
0A	Rothenburger, Georg																	
0B	Kriehuber, Andreas																	
0C	Pausits, Noel																	
0D	Vasic, Daniel																	
			57% (26/46)	2/4	2/4	14/27	5/6	3/3	0/2	2/3	9	1	2	8	0	3	1	0

Ein Durchbruch (DB) ist eine zusätzliche Information für Tore, die aus dem Rückraum erzielt wurden. Die Anzahl dieser Tore wird bei der Summe der Tore eines Spielers nicht berücksichtigt.

Torhüter		Quote gehaltener Bälle (Paraden/Tore+gehaltene Würfe)							
Nr	Name	Gesamt	7m	6m	9m	LA/RA	Kreis	Gegenstoß	Durchbruch
1	Kapo, Faruk	0% (0/1)	0% (0/1)	-% (0/0)	-% (0/0)	-% (0/0)	-% (0/0)	-% (0/0)	-% (0/0)
12	Ortner, Paul	41% (11/27)	67% (2/3)	14% (1/7)	70% (7/10)	50% (1/2)	0% (0/3)	0% (0/3)	0% (0/2)
16	Simonc, Luka	23% (3/13)	0% (0/3)	33% (1/3)	33% (1/3)	33% (1/3)	0% (0/1)	0% (0/1)	33% (1/3)
		34% (14/41)	29% (2/7)	20% (2/10)	62% (8/13)	40% (2/5)	0% (0/4)	0% (0/4)	20% (1/5)

Würfe Team	Tore	Gehalten	Vorbei	Pfosten / Latte	Geblockt	Gesamt	Wurfquote
7m	2	2	0	0	0	2/4	50%
6m	2	1	1	0	0	2/4	50%
9m	14	7	3	2	1	14/27	52%
LA/RA	5	1	0	0	0	5/6	83%
Kreis	3	0	0	0	0	3/3	100%
Gegenstoß	0	1	0	0	0	0/2	0%
Durchbruch	2	1	0	0	0	2/3	67%
	26	12	7	2	1	26/46	57%

LEGENDE

- KM Kreisläufer
- TG Tempgegenstoß
- DB Durchbruch
- TF Technische Fehler
- ST Steals
- WB Geblockte Würfe
- AS Vorlagen
- GK Gelbe Karte
- 2min 2min-Strafen
- RK Rote Karte
- BK Blaue Karte

Es ist im Einzelfall möglich, dass Unterschiede zwischen der Summe einzelner Spielerstatistiken und Teamstatistiken auftreten. Der Grund ist, dass aufgrund der Geschwindigkeit eines Handball-Spiels bei einzelnen Ereignissen unsere Scouts den Spieler nicht richtig zuordnen können.



HIB Handball Graz

BEENDET

26 : 27

Medalp Handball Tirol



(13 : 14)

Spieler			Tore/Würfe							Sonstiges				Strafen				
Nr	Name	Pos.	Gesamt	7m	6m	9m	LA/RA	KM	TG	DB*	TF	ST	WB	AS	GK	2min	RK	BK
12	Sommer, Niklas	TW	-% (0/0)								1			1				
85	Heiss, Thomas	TW	-% (0/0)											2				
2	Lechleitner, Luca		75% (3/4)	1/2	1/1	1/1					1					1		
3	Jacoby, Ben	KM	-% (0/0)															
4	Sabath, Simon		100% (1/1)						1/1							1		
5	Lamesic, Anton		100% (3/3)					3/3			2					1		
7	Prader, Lukas		100% (4/4)	1/1	1/1		1/1	1/1			3					1		
8	Stocker, Timo		0% (0/2)				0/2											
10	Benjamin, Erhard		100% (4/4)				2/2		2/2					1				
11	Kristen, Felix	RR	38% (3/8)		2/2	1/6				2/3			1	1		1		
14	Ladstätter, Johannes		-% (0/0)															
18	Dimai, Laurel		75% (3/4)	3/4														
24	Igbinoba, Philipp	LA	33% (3/9)		2/3	1/6				1/1	1			1				
57	Huber, Alfons		60% (3/5)		2/3	0/1			1/1	1/1	1	1		4	1	1		
97	Gasparini, Nico		0% (0/1)			0/1										1		
OA	Petrusic, Tomislav																	
OB	Hagleitner, Klaus																	
OC	Perovic, Dragoljub																	
			60% (27/45)	5/7	8/10	3/15	3/5	4/4	4/4	4/5	9	1	1	10	1	7	0	0

Ein Durchbruch (DB) ist eine zusätzliche Information für Tore, die aus dem Rückraum erzielt wurden. Die Anzahl dieser Tore wird bei der Summe der Tore eines Spielers nicht berücksichtigt.

Torhüter		Quote gehaltener Bälle (Paraden/Tore+gehaltene Würfe)							
Nr	Name	Gesamt	7m	6m	9m	LA/RA	Kreis	Gegenstoß	Durchbruch
12	Sommer, Niklas	40% (8/20)	100% (2/2)	50% (1/2)	31% (5/16)	0% (0/4)	0% (0/1)	-% (0/0)	100% (1/1)
85	Heiss, Thomas	22% (4/18)	0% (0/2)	0% (0/2)	20% (2/10)	50% (1/2)	0% (0/2)	100% (1/1)	0% (0/2)
		32% (12/38)	50% (2/4)	25% (1/4)	27% (7/26)	17% (1/6)	0% (0/3)	100% (1/1)	33% (1/3)

Würfe Team	Tore	Gehalten	Vorbei	Pfosten / Latte	Geblockt	Gesamt	Wurfquote
7m	5	2	0	0	0	5/7	71%
6m	8	2	0	0	0	8/10	80%
9m	3	8	2	0	2	3/15	20%
LA/RA	3	2	0	0	0	3/5	60%
Kreis	4	0	0	0	0	4/4	100%
Gegenstoß	4	0	0	0	0	4/4	100%
Durchbruch	4	1	0	0	0	4/5	80%
	27	14	2	0	2	27/45	60%

LEGENDE

- KM Kreisläufer
- TG Tempogegenstoß
- DB Durchbruch
- TF Technische Fehler
- ST Steals
- WB Geblockte Würfe
- AS Vorlagen
- GK Gelbe Karte
- 2min 2min-Strafen
- RK Rote Karte
- BK Blaue Karte

Es ist im Einzelfall möglich, dass Unterschiede zwischen der Summe einzelner Spielerstatistiken und Teamstatistiken auftreten. Der Grund ist, dass aufgrund der Geschwindigkeit eines Handball-Spiels bei einzelnen Ereignissen unsere Scouts den Spieler nicht richtig zuordnen können.