



Datum: 09/04/22  
 Uhrzeit: 18:30  
 Spiel: Spiel: 2. Spieltag, Spielnummer: 32887945, Saison: 22/23  
 Austragungsort: Weinviertelarena  
 Schiedsrichter: Dautovic, Adnan, Tufegdzic, Pedrag

**SPIELBERICHT**  
 HLA Challenge  
 #GeballteLeidenschaft

BEENDET



UHC Hollabrunn

**31 : 28**

HIB Handball Graz



(15 : 17)



Bester Werfer: Gal **10**

2min: **3**

Bester Werfer: Hofer **10**

2min: **2**

WURFQUOTE: **72%**

7M-QUOTE


Würfe gesamt: 43




Tore: 31




Würfe gehalten: 6




Würfe vorbei: 5



Würfe Pfosten/Latte: 3



Würfe geblockt: 1



**1** 7m-Tore  
**3** 7m-Würfe

7m verworfen:  
 24:18 | 71 MITKOV (SAVE)  
 50:25 | 19 GAL (SAVE)

7M-QUOTE

**0%**

**0** 7m-Tore  
**0** 7m-Würfe

7m verworfen:

WURFQUOTE: **62%**


Würfe gesamt: 45




Tore: 28




Würfe gehalten: 13



Würfe vorbei: 1



Würfe Pfosten/Latte: 1



Würfe geblockt: 3



ERFOLGREICHE ANGRIFFE



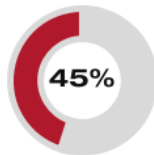
**31** Tore erzielt  
**51** Angriffe\*

GEHALTENE BÄLLE



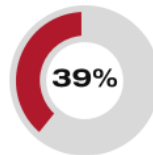
**6** Paraden  
**34** Würfe auf das Tor

ABGEWEHRTE ANGRIFFE



**28** Gegentore  
**51** Angriffe\*

ABGEWEHRTE ANGRIFFE



**31** Gegentore  
**51** Angriffe\*

GEHALTENE BÄLLE



**13** Paraden  
**44** Würfe auf das Tor

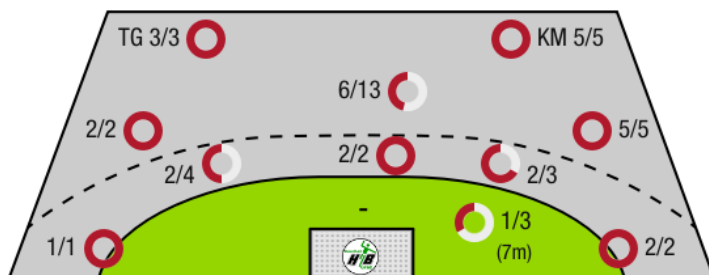
ERFOLGREICHE ANGRIFFE



**28** Tore erzielt  
**51** Angriffe\*

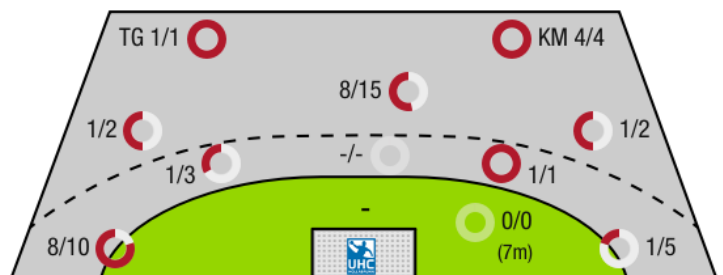
\*Die Anzahl der Angriffe wird mit jedem Ballbesitzwechsel um einen Angriff erhöht.

UHC HOLLABRUNN - ANGRIFF



TG - Tempogegenstoß KM - Kreisläufer

HIB HANDBALL GRAZ - ANGRIFF





UHC Hollabrunn

BEENDET

31 : 28

( 15 : 17 )

HIB Handball Graz



Spieler			Tore/Würfe							Sonstiges				Strafen				
Nr	Name	Pos.	Gesamt	7m	6m	9m	LA/RA	KM	TG	DB*	TF	ST	WB	AS	GK	2min	RK	BK
74	Dubovecak, Mario	TW	-% (0/0)															
88	Lenz, Tor	TW	-% (0/0)															
5	Parzer, Tobias	KM	100% (2/2)				1/1	1/1			2	1	1	2	1			
6	Higatzberger, Adrian	RR	-% (0/0)															
8	Kosteski, Nikola	RA	100% (5/5)		1/1	1/1	2/2		1/1	1/1	2					1		
15	Patschka, Valerian	RL	-% (0/0)															
17	Schopp, Benedikt	RL	50% (2/4)		1/2	1/2				1/2	1			4				
19	Gal, Kristof	RL	71% (10/14)	1/2	3/4	5/7			1/1	3/4				2				
20	Weiser, Julian		-% (0/0)															
22	Vuksa, Goran	KM	100% (5/5)					4/4	1/1				2			2		
27	Schopp, David	RR	-% (0/0)															
30	Drager, Roman		-% (0/0)															
33	Leutgeb, David	RL	-% (0/0)															
71	Milkov, Vlatko	RR	54% (7/13)	0/1	1/2	6/10				1/1	2			5				
95	Otte, Alexander	LA	-% (0/0)															
OA	Sibral, Jorg																	
OB	Belas, Ivica																	
OC	Strasser, Y																	
OD	Gedinger, Gerhard																	
			72% (31/43)	1/3	6/9	13/20	3/3	5/5	3/3	6/8	7	1	3	13	1	3	0	0

Ein Durchbruch (DB) ist eine zusätzliche Information für Tore, die aus dem Rückraum erzielt wurden. Die Anzahl dieser Tore wird bei der Summe der Tore eines Spielers nicht berücksichtigt.

Torhüter		Quote gehaltener Bälle (Paraden/Tore+gehaltene Würfe)							
Nr	Name	Gesamt	7m	6m	9m	LA/RA	Kreis	Gegenstoß	Durchbruch
74	Dubovecak, Mario	33% (13/39)	-% (0/0)	50% (2/4)	38% (6/16)	33% (5/15)	0% (0/4)	0% (0/1)	50% (2/4)
88	Lenz, Tor	-% (0/0)	-% (0/0)	-% (0/0)	-% (0/0)	-% (0/0)	-% (0/0)	-% (0/0)	-% (0/0)
		33% (13/39)	-% (0/0)	50% (2/4)	38% (6/16)	33% (5/15)	0% (0/4)	0% (0/1)	50% (2/4)

Würfe Team	Tore	Gehalten	Vorbei	Pfosten / Latte	Geblockt	Gesamt	Wurfquote
7m	1	2	0	0	0	1/3	33%
6m	6	2	0	1	0	6/9	67%
9m	13	2	2	2	1	13/20	65%
LA/RA	3	0	0	0	0	3/3	100%
Kreis	5	0	0	0	0	5/5	100%
Gegenstoß	3	0	0	0	0	3/3	100%
Durchbruch	6	1	0	1	0	6/8	75%
	31	6	5	3	1	31/43	72%

## LEGENDE

KM	Kreisläufer
TG	Tempogegenstoß
DB	Durchbruch
TF	Technische Fehler
ST	Steals
WB	Geblockte Würfe
AS	Vorlagen
GK	Gelbe Karte
2min	2min-Strafen
RK	Rote Karte
BK	Blaue Karte

Es ist im Einzelfall möglich, dass Unterschiede zwischen der Summe einzelner Spielerstatistiken und Teamstatistiken auftreten. Der Grund ist, dass aufgrund der Geschwindigkeit eines Handball-Spiels bei einzelnen Ereignissen unsere Scouts den Spieler nicht richtig zuordnen können.



UHC Hollabrunn

BEENDET

**31 : 28**

( 15 : 17 )

HIB Handball Graz



Spieler			Tore/Würfe							Sonstiges				Strafen				
Nr	Name	Pos.	Gesamt	7m	6m	9m	LA/RA	KM	TG	DB*	TF	ST	WB	AS	GK	2min	RK	BK
12	Ortner, Paul	TW	-% (0/0)															
16	Simoncic, Luka	TW	-% (0/0)															
4	Gasperov, Deni	RM	<b>56%</b> (5/9)		1/2	4/7				1/2	1			3				
5	Hofer, Markus	LA	<b>83%</b> (10/12)			0/1	8/9		1/1		2				1			
7	Wegscheider, Noah	RM	-% (0/0)											2		1		
9	Zangl, Thomas	RL	<b>64%</b> (7/11)		1/1	6/10				1/1	1			3				
14	Kronheim, Lukas	KM	-% (0/0)															
15	Engler, Stefan		-% (0/0)															
18	Paljusi, Dominik	RL	<b>50%</b> (1/2)		0/1					0/1				2				
19	Ivnajko, F		<b>0%</b> (0/3)				0/3											
20	Vanzou, Stefan	LA	<b>0%</b> (0/1)				0/1				1					1		
35	Rothenburger, Georg	LA	<b>0%</b> (0/1)				0/1					1						
49	Spitzinger, Patrick	RR	<b>67%</b> (2/3)			0/1	1/1	1/1										
66	Mavric, Mirnes	KM	<b>100%</b> (3/3)					3/3			1		1					
76	Benczik, J	LA	-% (0/0)															
89	Kleinherr, Jan	RM	-% (0/0)															
0A	Rothenburger, Georg																	
0B	Kriehuber, Andreas																	
			<b>62%</b> (28/45)	0/0	2/4	10/19	9/15	4/4	1/1	2/4	6	1	1	10	1	2	0	0

Ein Durchbruch (DB) ist eine zusätzliche Information für Tore, die aus dem Rückraum erzielt wurden. Die Anzahl dieser Tore wird bei der Summe der Tore eines Spielers nicht berücksichtigt.

Torhüter		Quote gehaltener Bälle (Paraden/Tore+gehaltene Würfe)							
Nr	Name	Gesamt	7m	6m	9m	LA/RA	Kreis	Gegenstoß	Durchbruch
12	Ortner, Paul	<b>21%</b> (5/24)	<b>67%</b> (2/3)	<b>17%</b> (1/6)	<b>17%</b> (2/12)	<b>0%</b> (0/2)	<b>0%</b> (0/3)	<b>0%</b> (0/3)	<b>0%</b> (0/4)
16	Simoncic, Luka	<b>8%</b> (1/13)	<b>-%</b> (0/0)	<b>33%</b> (1/3)	<b>0%</b> (0/7)	<b>0%</b> (0/1)	<b>0%</b> (0/2)	<b>-%</b> (0/0)	<b>33%</b> (1/3)
		<b>16%</b> (6/37)	<b>67%</b> (2/3)	<b>22%</b> (2/9)	<b>11%</b> (2/19)	<b>0%</b> (0/3)	<b>0%</b> (0/5)	<b>0%</b> (0/3)	<b>14%</b> (1/7)

Würfe Team	Tore	Gehalten	Vorbei	Pfosten / Latte	Geblockt	Gesamt	Wurfquote	
7m	0	0	0	0	0	<b>0/0</b>	<b>-%</b>	
6m	2	2	0	0	0	<b>2/4</b>	<b>50%</b>	
9m	10	6	0	0	3	<b>10/19</b>	<b>53%</b>	
LA/RA	9	5	0	1	0	<b>9/15</b>	<b>60%</b>	
Kreis	4	0	0	0	0	<b>4/4</b>	<b>100%</b>	
Gegenstoß	1	0	0	0	0	<b>1/1</b>	<b>100%</b>	
Durchbruch	2	2	0	0	0	<b>2/4</b>	<b>50%</b>	
		<b>28</b>	<b>13</b>	<b>1</b>	<b>1</b>	<b>3</b>	<b>28/45</b>	<b>62%</b>

## LEGENDE

KM	Kreisläufer
TG	Tempogegenstoß
DB	Durchbruch
TF	Technische Fehler
ST	Steals
WB	Geblockte Würfe
AS	Vorlagen
GK	Gelbe Karte
2min	2min-Strafen
RK	Rote Karte
BK	Blaue Karte

Es ist im Einzelfall möglich, dass Unterschiede zwischen der Summe einzelner Spielerstatistiken und Teamstatistiken auftreten. Der Grund ist, dass aufgrund der Geschwindigkeit eines Handball-Spiels bei einzelnen Ereignissen unsere Scouts den Spieler nicht richtig zuordnen können.