



Datum: 23/04/22  
 Uhrzeit: 19:00  
 Spiel: Spiel: 3. Spieltag, Spielnummer: 32887951, Saison: 22/23  
 Austragungsort: ASVO Mehrzwecksporthalle  
 Schiedsrichter: Kljajic, Anze, Markovic, Alen

**SPIELBERICHT**  
 HLA Challenge  
**#GeballteLeidenschaft**

BEENDET



HIB Handball Graz

**38 : 42**

SK Keplinger-Traun



( 19 : 20 )



Bester Werfer: Offenbacher **8**

2min: **2**

Bester Werfer: Preinfalk **12**

2min: **3**

WURFQUOTE: **68%**

7M-QUOTE

7M-QUOTE

WURFQUOTE: **70%**

Würfe gesamt: 56



Tore: 38




Würfe gehalten: 14




Würfe vorbei: 4



Würfe Pfosten/Latte: 2



Würfe geblockt: 0



**4** **4**

7m-Tore 7m-Würfe

7m verworfen:



**3** **3**

7m-Tore 7m-Würfe

7m verworfen:

Würfe gesamt: 60




Tore: 42




Würfe gehalten: 12




Würfe vorbei: 4



Würfe Pfosten/Latte: 3



Würfe geblockt: 2



ERFOLGREICHE ANGRIFFE

GEHALTENE BÄLLE

ABGEWEHRTE ANGRIFFE

ABGEWEHRTE ANGRIFFE

GEHALTENE BÄLLE

ERFOLGREICHE ANGRIFFE



**38** **65**

Tore erzielt Angriffe\*



**14** **56**

Paraden Würfe auf das Tor



**42** **65**

Gegentore Angriffe\*



**38** **65**

Gegentore Angriffe\*



**12** **50**

Paraden Würfe auf das Tor

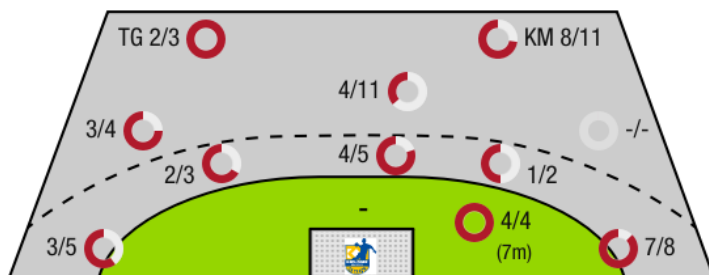


**42** **65**

Tore erzielt Angriffe\*

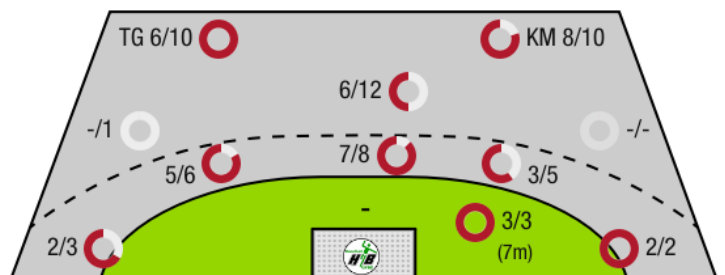
\*Die Anzahl der Angriffe wird mit jedem Ballbesitzwechsel um einen Angriff erhöht.

HIB HANDBALL GRAZ - ANGRIFF



TG - Tempogegenstoß KM - Kreisläufer

SK KEPLINGER-TRAUN - ANGRIFF





HIB Handball Graz

BEENDET

38 : 42

( 19 : 20 )

SK Keplinger-Traun



Spieler			Tore/Würfe							Sonstiges				Strafen				
Nr	Name	Pos.	Gesamt	7m	6m	9m	LA/RA	KM	TG	DB*	TF	ST	WB	AS	GK	2min	RK	BK
1	Kapo, Faruk	TW	-% (0/0)															
12	Ortner, Paul	TW	-% (0/0)															
16	Simonic, Luka	TW	-% (0/0)															
2	Offenbacher, Christian	RM	67% (8/12)	4/4	1/2	3/6				1/1	1			5				
4	Gasperov, Deni	RM	50% (3/6)		0/1	3/5				0/1	1	1		6				
5	Hofer, Markus	LA	56% (5/9)		1/1	0/1	2/4		2/3		2			1				
14	Kronheim, Lukas	KM	100% (2/2)		1/1			1/1										
15	Engler, Stefan		100% (1/1)				1/1				1							
17	Oppel, S		-% (0/0)															
19	Ivanjko, Filip	RA	100% (6/6)		1/1		5/5			1/1	2			2				
20	Vanzou, Stefan	LA	50% (1/2)				1/2				1			1		1		
32	Molzahn, Jonathan		-% (0/0)															
40	Seebacher, Jaro	LA	100% (2/2)		1/1	1/1						1		2				
49	Spitzinger, Patrick	RR	50% (3/6)		2/3	0/2	1/1			1/2				4				
66	Mavric, Mirnes	KM	70% (7/10)					7/10					2			1		
OA	Rothenburger, Georg																	
OB	Rothenburg, G																	
OC	Kriehuber, Andreas																	
OD	Pausits, Noel																	
			68% (38/56)	4/4	7/10	7/15	10/13	8/11	2/3	3/5	8	2	2	21	0	2	0	0

Ein Durchbruch (DB) ist eine zusätzliche Information für Tore, die aus dem Rückraum erzielt wurden. Die Anzahl dieser Tore wird bei der Summe der Tore eines Spielers nicht berücksichtigt.

Torhüter		Quote gehaltener Bälle (Paraden/Tore+gehaltene Würfe)							
Nr	Name	Gesamt	7m	6m	9m	LA/RA	Kreis	Gegenstoß	Durchbruch
1	Kapo, Faruk	0% (0/4)	-% (0/0)	0% (0/1)	0% (0/2)	-% (0/0)	-% (0/0)	0% (0/1)	0% (0/1)
12	Ortner, Paul	24% (9/38)	0% (0/3)	21% (3/14)	29% (2/7)	20% (1/5)	14% (1/7)	50% (2/4)	13% (1/8)
16	Simonic, Luka	25% (3/12)	-% (0/0)	0% (0/4)	50% (1/2)	-% (0/0)	33% (1/3)	25% (1/4)	0% (0/3)
		22% (12/54)	0% (0/3)	16% (3/19)	27% (3/11)	20% (1/5)	20% (2/10)	33% (3/9)	8% (1/12)

Würfe Team	Tore	Gehalten	Vorbei	Pfosten / Latte	Geblockt	Gesamt	Wurfquote
7m	4	0	0	0	0	4/4	100%
6m	7	3	0	0	0	7/10	70%
9m	7	7	1	0	0	7/15	47%
LA/RA	10	2	0	1	0	10/13	77%
Kreis	8	1	0	1	0	8/11	73%
Gegenstoß	2	1	0	0	0	2/3	67%
Durchbruch	3	2	0	0	0	3/5	60%
	38	14	4	2	0	38/56	68%

## LEGENDE

KM	Kreisläufer
TG	Tempgegenstoß
DB	Durchbruch
TF	Technische Fehler
ST	Steals
WB	Geblockte Würfe
AS	Vorlagen
GK	Gelbe Karte
2min	2min-Strafen
RK	Rote Karte
BK	Blaue Karte

Es ist im Einzelfall möglich, dass Unterschiede zwischen der Summe einzelner Spielerstatistiken und Teamstatistiken auftreten. Der Grund ist, dass aufgrund der Geschwindigkeit eines Handball-Spiels bei einzelnen Ereignissen unsere Scouts den Spieler nicht richtig zuordnen können.



HIB Handball Graz

BEENDET

38 : 42

( 19 : 20 )

SK Keplinger-Traun



Spieler			Tore/Würfe								Sonstiges				Strafen			
Nr	Name	Pos.	Gesamt	7m	6m	9m	LA/RA	KM	TG	DB*	TF	ST	WB	AS	GK	2min	RK	BK
12	Mayr, Simon	TW	-% (0/0)											1				
16	Tikautz, Gregor	TW	-% (0/0)															
4	Staltner, Jonas		-% (0/0)															
5	Preinfalk, Philipp	RA	92% (12/13)		9/10	2/2		1/1		8/9	1			8				
7	Oppermann, Manuel		0% (0/2)						0/2									
10	Voger, Thomas		33% (1/3)			0/2			1/1		1			4		1		
17	Lafleur, Matt		71% (10/14)	3/3	2/3	4/7			1/1	2/2				5				
19	Zulehner, Alwin		67% (6/9)		2/3		2/2		2/4		1							
22	Oppermann, Dominik		75% (3/4)				2/3		1/1		2							
24	Hrcic, Aarmin		-% (0/0)															
25	Csonka, Zoltan		50% (2/4)		2/2	0/2				1/1	1	1		1		1		
26	Lindenhofer, Philipp		-% (0/0)															
99	Golubovic, Dejan		73% (8/11)		0/1			7/9	1/1							1		
0A	Ban, Zoran																	
0B	Ziegler, L																	
0C	Bockmuller, Jurgen																	
			70% (42/60)	3/3	15/19	6/13	4/5	8/10	6/10	11/12	6	1	0	19	0	3	0	0

Ein Durchbruch (DB) ist eine zusätzliche Information für Tore, die aus dem Rückraum erzielt wurden. Die Anzahl dieser Tore wird bei der Summe der Tore eines Spielers nicht berücksichtigt.

Torhüter		Quote gehaltener Bälle (Paraden/Tore+gehaltene Würfe)							
Nr	Name	Gesamt	7m	6m	9m	LA/RA	Kreis	Gegenstoß	Durchbruch
12	Mayr, Simon	27% (14/52)	0% (0/4)	30% (3/10)	47% (7/15)	15% (2/13)	9% (1/11)	33% (1/3)	40% (2/5)
16	Tikautz, Gregor	-% (0/0)	-% (0/0)	-% (0/0)	-% (0/0)	-% (0/0)	-% (0/0)	-% (0/0)	-% (0/0)
		27% (14/52)	0% (0/4)	30% (3/10)	47% (7/15)	15% (2/13)	9% (1/11)	33% (1/3)	40% (2/5)

Würfe Team	Tore	Gehalten	Vorbei	Pfosten / Latte	Geblockt	Gesamt	Wurfquote
7m	3	0	0	0	0	3/3	100%
6m	15	3	0	1	0	15/19	79%
9m	6	3	1	1	2	6/13	46%
LA/RA	4	1	0	0	0	4/5	80%
Kreis	8	2	0	0	0	8/10	80%
Gegenstoß	6	3	0	1	0	6/10	60%
Durchbruch	11	1	0	0	0	11/12	92%
	42	12	4	3	2	42/60	70%

## LEGENDE

KM	Kreisläufer
TG	Tempgegenstoß
DB	Durchbruch
TF	Technische Fehler
ST	Steals
WB	Geblockte Würfe
AS	Vorlagen
GK	Gelbe Karte
2min	2min-Strafen
RK	Rote Karte
BK	Blaue Karte

Es ist im Einzelfall möglich, dass Unterschiede zwischen der Summe einzelner Spielerstatistiken und Teamstatistiken auftreten. Der Grund ist, dass aufgrund der Geschwindigkeit eines Handball-Spiels bei einzelnen Ereignissen unsere Scouts den Spieler nicht richtig zuordnen können.