



Datum: 30/04/22
 Uhrzeit: 20:00
 Spiel: Spiel: 4. Spieltag, Spielnummer: 32887957, Saison: 22/23
 Austragungsort: Franz Guggenberger Sporthalle
 Schiedsrichter: Hofmarcher, Lena, Ugarkovic, Dragana

SPIELBERICHT
 HLA Challenge
#GeballteLeidenschaft

BEENDET



**Union Sparkasse
Korneuburg**

32 : 23

(12 : 12)

HIB Handball Graz



Bester Werfer: Bachofner, Kasagranda **5**

2min: **3**

Bester Werfer: Zangl **8**

2min: **4**

WURFQUOTE: **74%**

7M-QUOTE


Würfe gesamt: 43




Tore: 32



Würfe gehalten: 7



Würfe vorbei: 4



Würfe Pfosten/Latte: 1

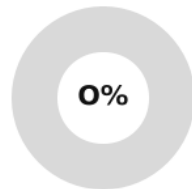


Würfe geblockt: 0



7m verworfen:
36:31 | 31 KASAGRANDA (SAVE)

7M-QUOTE



7m verworfen:
05:05 | 2 OFFENBACHER (POST)
33:52 | 9 ZANGL (SAVE)

WURFQUOTE: **50%**

Würfe gesamt: 46




Tore: 23



Würfe gehalten: 16



Würfe vorbei: 6



Würfe Pfosten/Latte: 2



Würfe geblockt: 0



ERFOLGREICHE ANGRIFFE



Tore erzielt

Angriffe*

GEHALTENE BÄLLE



Paraden

Würfe auf das Tor

ABGEWEHRTE ANGRIFFE



Gegentore

Angriffe*

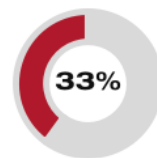
ABGEWEHRTE ANGRIFFE



Gegentore

Angriffe*

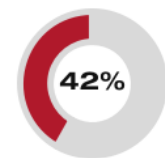
GEHALTENE BÄLLE



Paraden

Würfe auf das Tor

ERFOLGREICHE ANGRIFFE

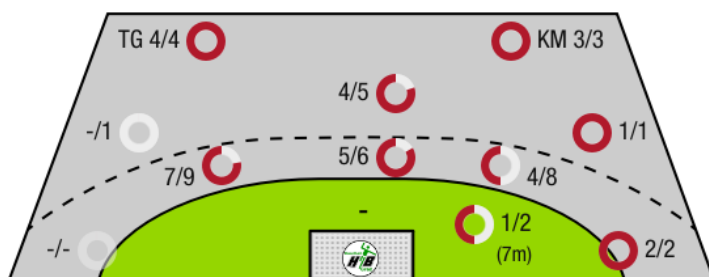


Tore erzielt

Angriffe*

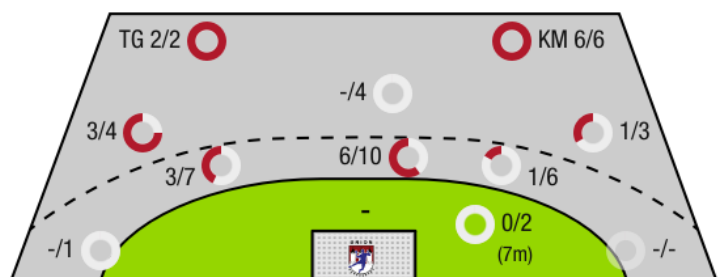
*Die Anzahl der Angriffe wird mit jedem Ballbesitzwechsel um einen Angriff erhöht.

UNION SPARKASSE KORNEUBURG - ANGRIFF



TG - Tempogegenstoß KM - Kreisläufer

HIB HANDBALL GRAZ - ANGRIFF





Union Sparkasse
Korneuburg

BEENDET

32 : 23

(12 : 12)

HIB Handball Graz



Spieler			Tore/Würfe							Sonstiges				Strafen				
Nr	Name	Pos.	Gesamt	7m	6m	9m	LA/RA	KM	TG	DB*	TF	ST	WB	AS	GK	2min	RK	BK
1	Spork, Thomas	TW	50% (1/2)											1				
21	Maislinger, Lukas	TW	-% (0/0)															
2	Dietrich, Patrick	RR	100% (3/3)		2/2	1/1					1			3		1		
5	Dijkstra, Leon	RM	100% (2/2)			2/2					2			3				
6	Bock, P.	RL	-% (0/0)															
8	Rattensperger, Jonas	RM	100% (1/1)		1/1						1							
11	Schafler, Julian	RM	100% (1/1)			1/1					1			3				
14	Schafler, Leonard	RA	75% (3/4)	1/1	1/2		1/1											
18	Bachofner, Sebastian	RM	63% (5/8)		3/5	1/2			1/1	2/2				3				
28	Bachofner, Andreas	LA	100% (2/2)		2/2													
29	Muhleitner, Claus	LA	100% (2/2)		1/1				1/1									
29	Thoma, O		-% (0/0)															
30	Tomann, Aaron	RL	57% (4/7)		3/5	0/1		1/1		1/1	1			4				
31	Kasagranda, Anton	RA	63% (5/8)	0/1	3/5		1/1		1/1									
33	Rajic, David	KM	100% (2/2)					1/1	1/1		2				1	1		
38	Korbl, Matthias	LA	100% (1/1)					1/1			2					1		
OA	Sauberer, Christian																	
OB	Luzyanin, Alexander																	
OC	Reichenauer, Clemens																	
OD	Forrai, Daniel																	
			74% (32/43)	1/2	16/23	5/7	2/2	3/3	4/4	3/3	10	0	0	17	1	3	0	0

Ein Durchbruch (DB) ist eine zusätzliche Information für Tore, die aus dem Rückraum erzielt wurden. Die Anzahl dieser Tore wird bei der Summe der Tore eines Spielers nicht berücksichtigt.

Torhüter		Quote gehaltener Bälle (Paraden/Tore+gehaltene Würfe)							
Nr	Name	Gesamt	7m	6m	9m	LA/RA	Kreis	Gegenstoß	Durchbruch
1	Spork, Thomas	42% (15/36)	100% (1/1)	38% (8/21)	45% (5/11)	100% (1/1)	0% (0/5)	0% (0/2)	0% (0/3)
21	Maislinger, Lukas	33% (1/3)	-% (0/0)	50% (1/2)	-% (0/0)	-% (0/0)	0% (0/1)	-% (0/0)	-% (0/0)
		41% (16/39)	100% (1/1)	39% (9/23)	45% (5/11)	100% (1/1)	0% (0/6)	0% (0/2)	0% (0/3)

Würfe Team	Tore	Gehalten	Vorbei	Pfosten / Latte	Geblockt	Gesamt	Wurfquote
7m	1	1	0	0	0	1/2	50%
6m	16	4	2	1	0	16/23	70%
9m	5	2	0	0	0	5/7	71%
LA/RA	2	0	0	0	0	2/2	100%
Kreis	3	0	0	0	0	3/3	100%
Gegenstoß	4	0	0	0	0	4/4	100%
Durchbruch	3	0	0	0	0	3/3	100%
		32	7	4	1	32/43	74%

LEGENDE

KM	Kreisläufer
TG	Tempgegenstoß
DB	Durchbruch
TF	Technische Fehler
ST	Steals
WB	Geblockte Würfe
AS	Vorlagen
GK	Gelbe Karte
2min	2min-Strafen
RK	Rote Karte
BK	Blaue Karte

Es ist im Einzelfall möglich, dass Unterschiede zwischen der Summe einzelner Spielerstatistiken und Teamstatistiken auftreten. Der Grund ist, dass aufgrund der Geschwindigkeit eines Handball-Spiels bei einzelnen Ereignissen unsere Scouts den Spieler nicht richtig zuordnen können.



Union Sparkasse
Korneuburg

BEENDET

32 : 23

(12 : 12)

HIB Handball Graz



Spieler			Tore/Würfe							Sonstiges				Strafen				
Nr	Name	Pos.	Gesamt	7m	6m	9m	LA/RA	KM	TG	DB*	TF	ST	WB	AS	GK	2min	RK	BK
1	Kapo, Faruk	TW	-% (0/0)															
12	Ortner, Paul	TW	-% (0/0)															
16	Simonic, Luka	TW	-% (0/0)															
2	Offenbacher, Christian	RM	33% (2/6)	0/1	1/2	1/3					1			4				
5	Hofer, Markus	LA	20% (1/5)		0/3		0/1	1/1										
5	Engler, Stefan		-% (0/0)															
9	Zangl, Thomas	RL	62% (8/13)	0/1	5/6	2/5				2/2				1	1	1		
14	Kronheim, Lukas	KM	100% (1/1)					1/1						1		1		
17	Molzahn, Jonathan		100% (1/1)		1/1						1							
18	Paljusi, Dominik	RL	50% (3/6)		1/2	1/3			1/1	1/1	2			1				
19	Ivanjko, Filip	RA	0% (0/1)		0/1									1				
20	Vanzou, Stefan	LA	50% (2/4)		1/3				1/1									
35	Rothemberger, Georg	LA	-% (0/0)															
49	Spitzinger, Patrick	RR	33% (1/3)		1/3						2			1		1		
66	Mavric, Mirnes	KM	67% (4/6)		0/2			4/4			2					1		
89	Kleinherr, Jan	RM	-% (0/0)								1			1				
0A	Rothernburg, G																	
0B	Simon, Herbst																	
0C	Sebastian, Pampouchidis																	
			50% (23/46)	0/2	10/23	4/11	0/1	6/6	2/2	3/3	9	0	0	10	1	4	0	0

Ein Durchbruch (DB) ist eine zusätzliche Information für Tore, die aus dem Rückraum erzielt wurden. Die Anzahl dieser Tore wird bei der Summe der Tore eines Spielers nicht berücksichtigt.

Torhüter		Quote gehaltener Bälle (Paraden/Tore+gehaltene Würfe)							
Nr	Name	Gesamt	7m	6m	9m	LA/RA	Kreis	Gegenstoß	Durchbruch
1	Kapo, Faruk	0% (0/5)	-% (0/0)	0% (0/4)	0% (0/1)	-% (0/0)	0% (0/1)	-% (0/0)	-% (0/0)
12	Ortner, Paul	24% (7/29)	100% (1/1)	24% (4/17)	33% (2/6)	0% (0/1)	0% (0/2)	0% (0/4)	0% (0/3)
16	Simonic, Luka	0% (0/5)	0% (0/1)	0% (0/2)	-% (0/0)	0% (0/1)	-% (0/0)	-% (0/0)	-% (0/0)
		18% (7/39)	50% (1/2)	17% (4/23)	29% (2/7)	0% (0/2)	0% (0/3)	0% (0/4)	0% (0/3)

Würfe Team	Tore	Gehalten	Vorbei	Pfosten / Latte	Geblockt	Gesamt	Wurfquote
7m	0	1	0	1	0	0/2	0%
6m	10	9	4	0	0	10/23	43%
9m	4	5	1	1	0	4/11	36%
LA/RA	0	1	0	0	0	0/1	0%
Kreis	6	0	0	0	0	6/6	100%
Gegenstoß	2	0	0	0	0	2/2	100%
Durchbruch	3	0	0	0	0	3/3	100%
		23	16	6	2	23/46	50%

LEGENDE

KM	Kreisläufer
TG	Tempogegenstoß
DB	Durchbruch
TF	Technische Fehler
ST	Steals
WB	Geblockte Würfe
AS	Vorlagen
GK	Gelbe Karte
2min	2min-Strafen
RK	Rote Karte
BK	Blaue Karte

Es ist im Einzelfall möglich, dass Unterschiede zwischen der Summe einzelner Spielerstatistiken und Teamstatistiken auftreten. Der Grund ist, dass aufgrund der Geschwindigkeit eines Handball-Spiels bei einzelnen Ereignissen unsere Scouts den Spieler nicht richtig zuordnen können.