



Datum: 15/05/22
 Uhrzeit: 15:00
 Spiel: Spiel: 6. Spieltag, Spielnummer: 32887971, Saison: 23/24
 Austragungsort: Sporthalle Hotting West
 Schiedsrichter: Varga, Richard, Volentics, Juraj

SPIELBERICHT

HLA Challenge

#GeballteLeidenschaft

BEENDET



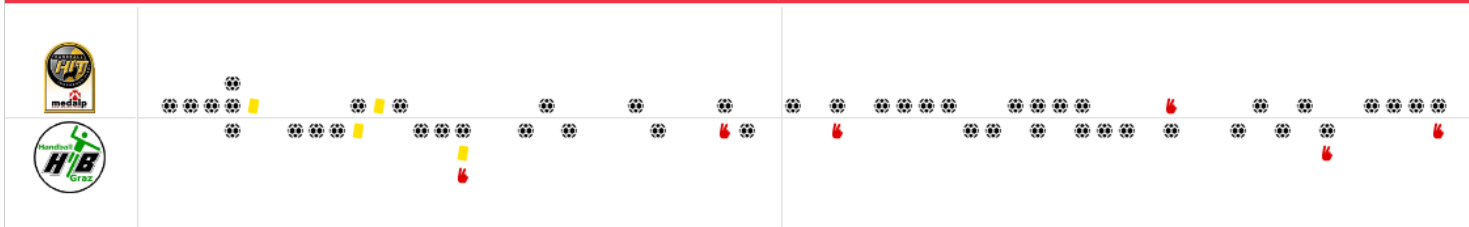
Medalp Handball Tirol

26 : 21

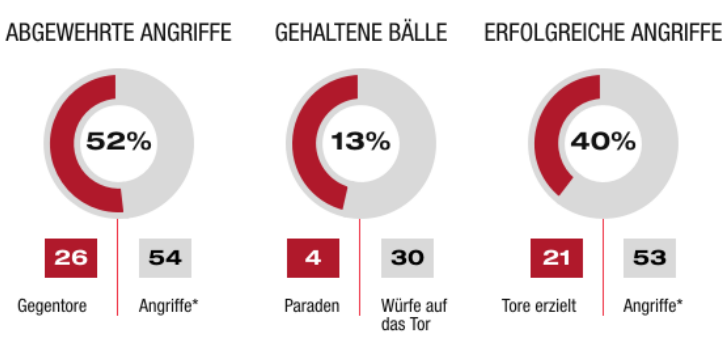
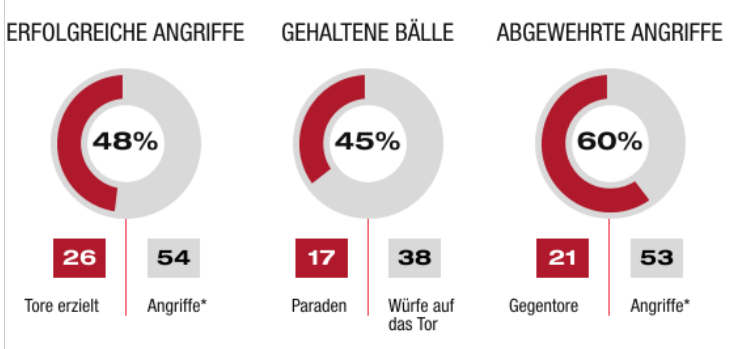
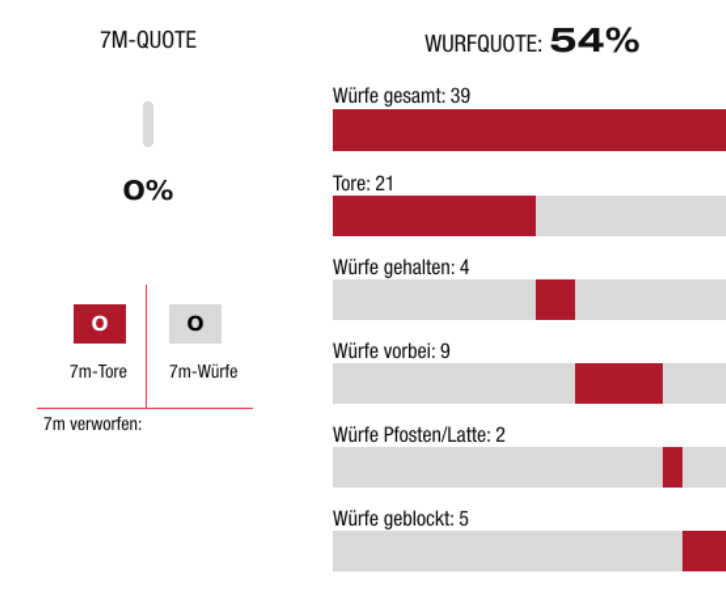
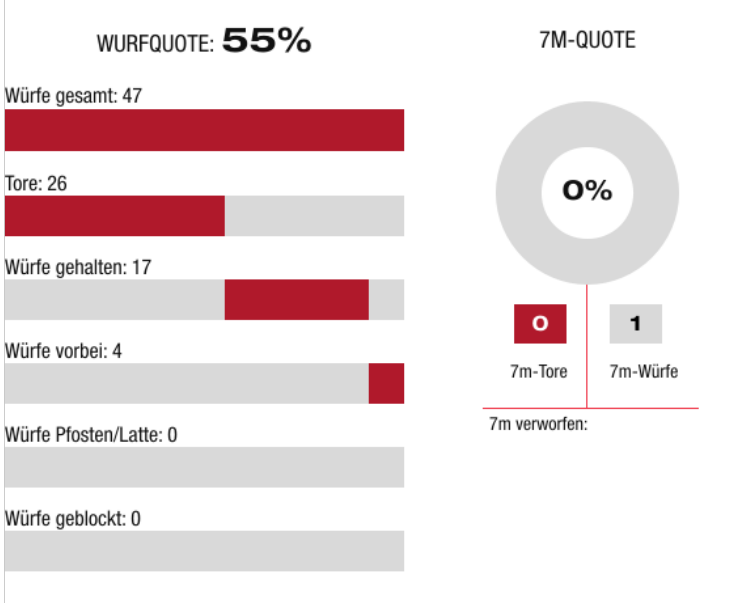
HIB Handball Graz



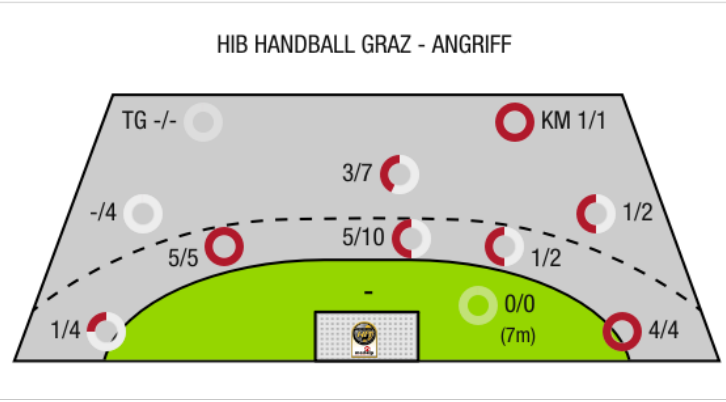
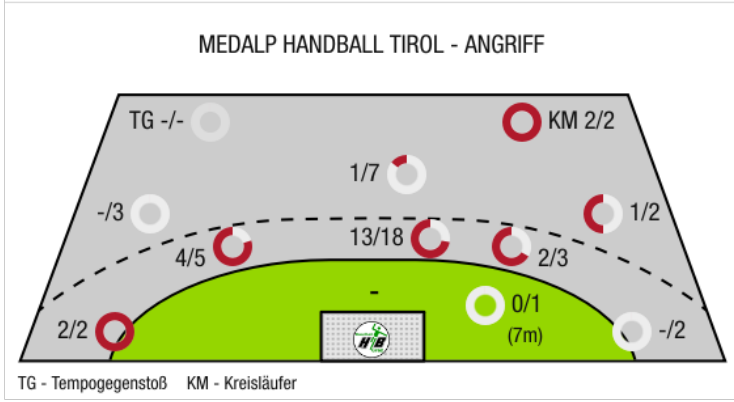
(10 : 11)



Bester Werfer: Lechleitner **5** | 2min: **1** | Bester Werfer: Zangl, Paljusi **4** | 2min: **5**



*Die Anzahl der Angriffe wird mit jedem Ballbesitzwechsel um einen Angriff erhöht.



TG - Tempogegenstoß KM - Kreisläufer



Medalp Handball Tirol

BEENDET

26 : 21

(10 : 11)

HIB Handball Graz



Spieler			Tore/Würfe								Sonstiges				Strafen			
Nr	Name	Pos.	Gesamt	7m	6m	9m	LA/RA	KM	TG	DB*	TF	ST	WB	AS	GK	2min	RK	BK
12	Sommer, Niklas	TW	-% (0/0)															
33	Nagl, Sebastian	TW	-% (0/0)															
85	Heiss, Thomas	TW	100% (1/1)															
2	Lechleitner, Luca	RR	50% (5/10)	0/1	5/7	0/2				2/3	1	1		1				
3	Jacoby, Ben	KM	100% (1/1)					1/1			1					1		
4	Sabath, Simon		33% (1/3)			1/3					1		1					
5	Lamesic, Anton	KM	33% (1/3)		0/1			1/1				1	2		1			
7	Prader, Lukas	LA	100% (2/2)		2/2						1							
10	Benjamin, Erhard	LA	80% (4/5)		3/3		1/2				1							
11	Kristen, Felix	RL	25% (1/4)			1/4									1			
18	Dimai, Laurel		33% (1/3)		1/2	0/1					1	1						
20	Ladstätter, Johannes	RA	67% (2/3)		2/2		0/1											
24	Igbinoba, Philipp	RM	57% (4/7)		3/5	0/1	1/1				2			1				
57	Huber, Alfons	RM	60% (3/5)		3/4	0/1				2/2	4	1	2	1				
77	Stimpfle, Daniel		-% (0/0)															
OA	Perovic, Dragoljub																	
OB															2			
OC	Petrusic, Tomislav																	
			55% (26/47)	0/1	19/26	2/12	2/4	2/2	0/0	4/5	12	4	5	3	2	1	0	0

Ein Durchbruch (DB) ist eine zusätzliche Information für Tore, die aus dem Rückraum erzielt wurden. Die Anzahl dieser Tore wird bei der Summe der Tore eines Spielers nicht berücksichtigt.

Torhüter		Quote gehaltener Bälle (Paraden/Tore+gehaltene Würfe)							
Nr	Name	Gesamt	7m	6m	9m	LA/RA	Kreis	Gegenstoß	Durchbruch
12	Sommer, Niklas	0% (0/3)	-% (0/0)	0% (0/1)	0% (0/2)	0% (0/1)	-% (0/0)	-% (0/0)	-% (0/0)
33	Nagl, Sebastian	0% (0/2)	-% (0/0)	-% (0/0)	0% (0/2)	0% (0/2)	-% (0/0)	-% (0/0)	-% (0/0)
85	Heiss, Thomas	20% (4/20)	-% (0/0)	9% (1/11)	33% (3/9)	0% (0/5)	0% (0/1)	-% (0/0)	0% (0/1)
		16% (4/25)	-% (0/0)	8% (1/12)	23% (3/13)	0% (0/8)	0% (0/1)	-% (0/0)	0% (0/1)

Würfe Team	Tore	Gehalten	Vorbei	Pfosten / Latte	Geblockt	Gesamt	Wurfquote
7m	0	1	0	0	0	0/1	0%
6m	19	6	1	0	0	19/26	73%
9m	2	8	2	0	0	2/12	17%
LA/RA	2	2	0	0	0	2/4	50%
Kreis	2	0	0	0	0	2/2	100%
Gegenstoß	0	0	0	0	0	0/0	NaN%
Durchbruch	4	1	0	0	0	4/5	80%
	26	17	4	0	0	26/47	55%

LEGENDE

KM	Kreisläufer
TG	Tempogegenstoß
DB	Durchbruch
TF	Technische Fehler
ST	Steals
WB	Geblockte Würfe
AS	Vorlagen
GK	Gelbe Karte
2min	2min-Strafen
RK	Rote Karte
BK	Blaue Karte

Es ist im Einzelfall möglich, dass Unterschiede zwischen der Summe einzelner Spielerstatistiken und Teamstatistiken auftreten. Der Grund ist, dass aufgrund der Geschwindigkeit eines Handball-Spiels bei einzelnen Ereignissen unsere Scouts den Spieler nicht richtig zuordnen können.



Medalp Handball Tirol

BEENDET

26 : 21

(10 : 11)

HIB Handball Graz



Spieler			Tore/Würfe							Sonstiges				Strafen				
Nr	Name	Pos.	Gesamt	7m	6m	9m	LA/RA	KM	TG	DB*	TF	ST	WB	AS	GK	2min	RK	BK
1	Kapo, Faruk	TW	-% (0/0)															
16	Simoncic, Luka	TW	-% (0/0)															
2	Offenbacher, Christian	RM	67% (2/3)		2/3									1	1			
9	Zangl, Thomas	RL	44% (4/9)		3/3	1/6					1							
14	Kronheim, Lukas	KM	100% (2/2)		1/1			1/1										
17	Oppel, S		33% (1/3)			0/1	1/2											
18	Paljusi, Dominik	RL	80% (4/5)		2/3	2/2					2			1		1		
19	Ivanjko, Filip	RA	33% (1/3)		0/2		1/1											
20	Vanzou, Stefan	LA	100% (1/1)				1/1				3					1		
29	Kelich, Max	KM	-% (0/0)															
30	Vasic, Daniel	RM	100% (1/1)			1/1					1			2				
35	Rothenburger, Georg	LA	0% (0/1)				0/1				1				1	1		
49	Spitzinger, Patrick	RR	29% (2/7)		1/3	0/3	1/1			1/1	3			1		2		
71	Engler, Stefan	LA	75% (3/4)		2/2		1/2				1							
OA	Rothenburger, Georg														1			
			54% (21/39)	0/0	11/17	4/13	5/8	1/1	0/0	1/1	12	0	0	5	2	5	0	0

Ein Durchbruch (DB) ist eine zusätzliche Information für Tore, die aus dem Rückraum erzielt wurden. Die Anzahl dieser Tore wird bei der Summe der Tore eines Spielers nicht berücksichtigt.

Torhüter		Quote gehaltener Bälle (Paraden/Tore+gehaltene Würfe)							
Nr	Name	Gesamt	7m	6m	9m	LA/RA	Kreis	Gegenstoß	Durchbruch
1	Kapo, Faruk	33% (3/9)	100% (1/1)	0% (0/4)	67% (2/3)	0% (0/1)	0% (0/1)	-% (0/0)	0% (0/1)
16	Simoncic, Luka	42% (14/33)	-% (0/0)	27% (6/22)	67% (6/9)	67% (2/3)	0% (0/1)	-% (0/0)	25% (1/4)
		40% (17/42)	100% (1/1)	23% (6/26)	67% (8/12)	50% (2/4)	0% (0/2)	-% (0/0)	20% (1/5)

Würfe Team	Tore	Gehalten	Vorbei	Pfosten / Latte	Geblockt	Gesamt	Wurfquote
7m	0	0	0	0	0	0/0	-%
6m	11	1	0	0	5	11/17	65%
9m	4	3	5	1	0	4/13	31%
LA/RA	5	0	0	1	0	5/8	63%
Kreis	1	0	0	0	0	1/1	100%
Gegenstoß	0	0	0	0	0	0/0	NaN%
Durchbruch	1	0	0	0	0	1/1	100%
	21	4	9	2	5	21/39	54%

LEGENDE

KM	Kreisläufer
TG	Tempogegenstoß
DB	Durchbruch
TF	Technische Fehler
ST	Steals
WB	Geblockte Würfe
AS	Vorlagen
GK	Gelbe Karte
2min	2min-Strafen
RK	Rote Karte
BK	Blaue Karte

Es ist im Einzelfall möglich, dass Unterschiede zwischen der Summe einzelner Spielerstatistiken und Teamstatistiken auftreten. Der Grund ist, dass aufgrund der Geschwindigkeit eines Handball-Spiels bei einzelnen Ereignissen unsere Scouts den Spieler nicht richtig zuordnen können.