



Datum: 21/05/22
 Uhrzeit: 19:00
 Spiel: Spiel: 7. Spieltag, Spielnummer: 32887975, Saison: 23/24
 Austragungsort: ASVO Mehrzwecksporthalle
 Schiedsrichter: ,

SPIELBERICHT
 HLA Challenge
 #GeballteLeidenschaft

BEENDET



HIB Handball Graz

31 : 31

(15 : 19)

UHC Hollabrunn



Bester Werfer: Mavric **7**

2min: **2**

Bester Werfer: Gal **6**

2min: **3**

WURFQUOTE: **66%**

7M-QUOTE


Würfe gesamt: 47



Tore: 31



Würfe gehalten: 12



Würfe vorbei: 4



Würfe Pfosten/Latte: 1



Würfe geblockt: 0



2 **2**
7m-Tore 7m-Würfe

7m verworfen:

7M-QUOTE



3 **3**
7m-Tore 7m-Würfe

7m verworfen:

WURFQUOTE: **69%**


Würfe gesamt: 45



Tore: 31



Würfe gehalten: 6



Würfe vorbei: 8



Würfe Pfosten/Latte: 2



Würfe geblockt: 0



ERFOLGREICHE ANGRIFFE

GEHALTENE BÄLLE

ABGEWEHRTE ANGRIFFE

ABGEWEHRTE ANGRIFFE

GEHALTENE BÄLLE

ERFOLGREICHE ANGRIFFE



31 **58**

Tore erzielt Angriffe*



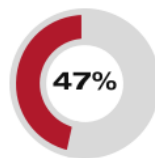
12 **43**

Paraden Würfe auf das Tor



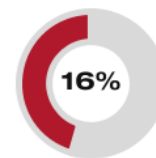
31 **59**

Gegentore Angriffe*



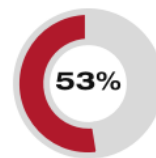
31 **58**

Gegentore Angriffe*



6 **37**

Paraden Würfe auf das Tor

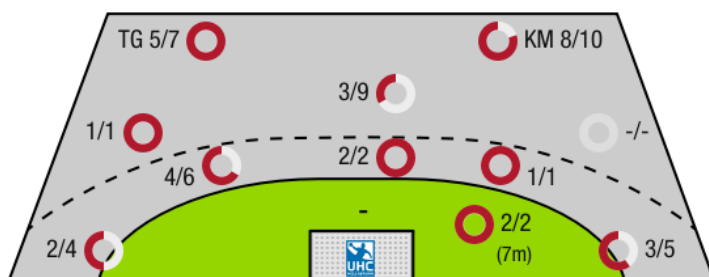


31 **59**

Tore erzielt Angriffe*

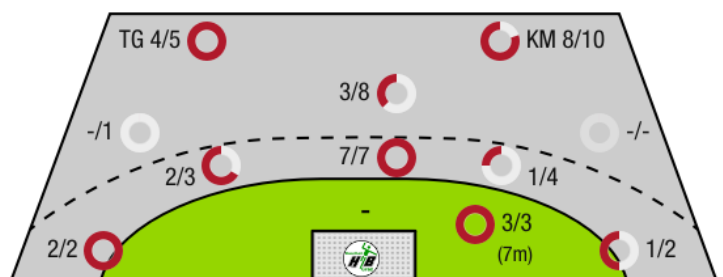
*Die Anzahl der Angriffe wird mit jedem Ballbesitzwechsel um einen Angriff erhöht.

HIB HANDBALL GRAZ - ANGRIFF



TG - Tempogegenstoß KM - Kreisläufer

UHC HOLLABRUNN - ANGRIFF





HIB Handball Graz

BEENDET

31 : 31

(15 : 19)

UHC Hollabrunn



Spieler			Tore/Würfe							Sonstiges				Strafen				
Nr	Name	Pos.	Gesamt	7m	6m	9m	LA/RA	KM	TG	DB*	TF	ST	WB	AS	GK	2min	RK	BK
1	Kapo, Faruk	TW	-% (0/0)															
12	Ortner, Paul	TW	-% (0/0)															
16	Simonic, Luka	TW	-% (0/0)											1				
2	Offenbacher, Christian	RM	67% (6/9)	2/2	3/5	1/2				3/4	2			5				
5	Hofer, Markus	LA	56% (5/9)			0/1	2/3		3/5			2						
7	Wegscheider, Noah	RM	100% (1/1)		1/1					1/1								
9	Zangl, Thomas	RL	83% (5/6)		2/2	3/4				1/1	2	2		9				
17	Molzahn, Jonathan		-% (0/0)															
19	Ivanjko, Filip	RA	75% (3/4)				3/4				2	1						
20	Vanzou, Stefan	LA	0% (0/1)				0/1											
29	Kelich, Max	KM	-% (0/0)														1	
30	Vasic, Daniel	RM	-% (0/0)															
35	Rothenburger, Georg	LA	100% (1/1)						1/1					1				
49	Spitzinger, Patrick	RR	25% (1/4)			0/3		1/1			1			1				
66	Mavric, Mirnes	KM	78% (7/9)					7/9			1					1		
71	Engler, Stefan	LA	0% (0/1)				0/1											
89	Kleinherr, Jan	RM	100% (2/2)		1/1				1/1	1/1	1	1				1		
OA	Pausits, Noel																	
OB	Vasic, Daniel																	
OC	Rothenburger, Georg																	
			66% (31/47)	2/2	7/9	4/10	5/9	8/10	5/7	6/7	9	6	0	17	0	2	1	0

Ein Durchbruch (DB) ist eine zusätzliche Information für Tore, die aus dem Rückraum erzielt wurden. Die Anzahl dieser Tore wird bei der Summe der Tore eines Spielers nicht berücksichtigt.

Torhüter		Quote gehaltener Bälle (Paraden/Tore+gehaltene Würfe)							
Nr	Name	Gesamt	7m	6m	9m	LA/RA	Kreis	Gegenstoß	Durchbruch
1	Kapo, Faruk	33% (1/3)	-% (0/0)	0% (0/2)	100% (1/1)	-% (0/0)	-% (0/0)	-% (0/0)	0% (0/1)
12	Ortner, Paul	0% (0/5)	0% (0/1)	-% (0/0)	0% (0/1)	-% (0/0)	0% (0/2)	0% (0/1)	-% (0/0)
16	Simonic, Luka	17% (5/29)	0% (0/2)	8% (1/12)	14% (1/7)	25% (1/4)	13% (1/8)	25% (1/4)	0% (0/7)
		16% (6/37)	0% (0/3)	7% (1/14)	22% (2/9)	25% (1/4)	10% (1/10)	20% (1/5)	0% (0/8)

Würfe Team	Tore	Gehalten	Vorbei	Pfosten / Latte	Geblockt	Gesamt	Wurfquote
7m	2	0	0	0	0	2/2	100%
6m	7	1	1	0	0	7/9	78%
9m	4	6	0	0	0	4/10	40%
LA/RA	5	2	0	1	0	5/9	56%
Kreis	8	1	0	0	0	8/10	80%
Gegenstoß	5	2	0	0	0	5/7	71%
Durchbruch	6	0	0	0	0	6/7	86%
	31	12	4	1	0	31/47	66%

LEGENDE

KM	Kreisläufer
TG	Tempgegenstoß
DB	Durchbruch
TF	Technische Fehler
ST	Steals
WB	Geblockte Würfe
AS	Vorlagen
GK	Gelbe Karte
2min	2min-Strafen
RK	Rote Karte
BK	Blaue Karte

Es ist im Einzelfall möglich, dass Unterschiede zwischen der Summe einzelner Spielerstatistiken und Teamstatistiken auftreten. Der Grund ist, dass aufgrund der Geschwindigkeit eines Handball-Spiels bei einzelnen Ereignissen unsere Scouts den Spieler nicht richtig zuordnen können.



HIB Handball Graz

BEENDET

31 : 31

(15 : 19)

UHC Hollabrunn



Spieler			Tore/Würfe								Sonstiges				Strafen			
Nr	Name	Pos.	Gesamt	7m	6m	9m	LA/RA	KM	TG	DB*	TF	ST	WB	AS	GK	2min	RK	BK
26	Nebenfuhr, Michael	TW	-% (0/0)															
74	Dubovecak, Mario	TW	-% (0/0)											1				
5	Parzer, Tobias	KM	50% (3/6)					3/5	0/1					1				
6	Higatzberger, Adrian	RR	-% (0/0)								1							
8	Kosteski, Nikola	RA	57% (4/7)		2/3	0/1	1/2		1/1	2/2	1			2				
10	Patschka, Julian	KM	-% (0/0)															
15	Patschka, Valerian	RL	-% (0/0)															
19	Gal, Kristof	RL	67% (6/9)		4/4	1/4			1/1	4/4	1			3				
22	Vuksa, Goran	KM	83% (5/6)		0/1			5/5										
27	Schopp, David	RR	100% (2/2)		1/1	1/1				1/1								
30	Drager, Roman		-% (0/0)															
32	Wieninger, Kevin	RM	50% (2/4)		2/3	0/1				1/1	2	1		4	1	2		
33	Leutgeb, David	RL	-% (0/0)															
71	Milkov, Vlatko	RR	67% (4/6)	3/3	0/1	1/2								1				
95	Otte, Alexander	LA	100% (5/5)		1/1		2/2		2/2		1					1		
OA	Schopp, Benedikt																	
OB	Belas, Ivica																	
OC	Sibral, Jorg																	
			69% (31/45)	3/3	10/14	3/9	3/4	8/10	4/5	8/8	6	1	0	12	1	3	0	0

Ein Durchbruch (DB) ist eine zusätzliche Information für Tore, die aus dem Rückraum erzielt wurden. Die Anzahl dieser Tore wird bei der Summe der Tore eines Spielers nicht berücksichtigt.

Torhüter		Quote gehaltener Bälle (Paraden/Tore+gehaltene Würfe)							
Nr	Name	Gesamt	7m	6m	9m	LA/RA	Kreis	Gegenstoß	Durchbruch
26	Nebenfuhr, Michael	26% (5/19)	0% (0/2)	17% (1/6)	75% (3/4)	0% (0/2)	0% (0/2)	20% (1/5)	0% (0/4)
74	Dubovecak, Mario	29% (7/24)	-% (0/0)	0% (0/3)	50% (3/6)	29% (2/7)	13% (1/8)	50% (1/2)	0% (0/2)
		28% (12/43)	0% (0/2)	11% (1/9)	60% (6/10)	22% (2/9)	10% (1/10)	29% (2/7)	0% (0/6)

Würfe Team	Tore	Gehalten	Vorbei	Pfosten / Latte	Geblockt	Gesamt	Wurfquote
7m	3	0	0	0	0	3/3	100%
6m	10	1	2	1	0	10/14	71%
9m	3	2	3	1	0	3/9	33%
LA/RA	3	1	0	0	0	3/4	75%
Kreis	8	1	0	0	0	8/10	80%
Gegenstoß	4	1	0	0	0	4/5	80%
Durchbruch	8	0	0	0	0	8/8	100%
	31	6	8	2	0	31/45	69%

LEGENDE

KM	Kreisläufer
TG	Tempogegenstoß
DB	Durchbruch
TF	Technische Fehler
ST	Steals
WB	Geblockte Würfe
AS	Vorlagen
GK	Gelbe Karte
2min	2min-Strafen
RK	Rote Karte
BK	Blaue Karte

Es ist im Einzelfall möglich, dass Unterschiede zwischen der Summe einzelner Spielerstatistiken und Teamstatistiken auftreten. Der Grund ist, dass aufgrund der Geschwindigkeit eines Handball-Spiels bei einzelnen Ereignissen unsere Scouts den Spieler nicht richtig zuordnen können.