



Datum: 29/05/22
 Uhrzeit: 16:00
 Spiel: Spiel: 9. Spieltag, Spielnummer: 32887987, Saison: 23/24
 Austragungsort: Sporthalle Hotting West
 Schiedsrichter: ,

SPIELBERICHT

HLA Challenge

#GeballteLeidenschaft

BEENDET



Medalp Handball Tirol

39 : 30

Sportunion Leoben



(22 : 14)



Bester Werfer: Kristen, Lamesic **6**

2min: **6**

Bester Werfer: Kovacech **7**

2min: **6**

WURFQUOTE: **78%**

7M-QUOTE

7M-QUOTE

WURFQUOTE: **61%**


Würfe gesamt: 50




Tore: 39




Würfe gehalten: 3




Würfe vorbei: 6



Würfe Pfosten/Latte: 2



Würfe geblockt: 1



3 / **5**
7m-Tore / 7m-Würfe

7m verworfen:



0 / **0**
7m-Tore / 7m-Würfe

7m verworfen:


Würfe gesamt: 49




Tore: 30




Würfe gehalten: 10




Würfe vorbei: 8



Würfe Pfosten/Latte: 1



Würfe geblockt: 1



ERFOLGREICHE ANGRIFFE

GEHALTENE BÄLLE

ABGEWEHRTE ANGRIFFE

ABGEWEHRTE ANGRIFFE

GEHALTENE BÄLLE

ERFOLGREICHE ANGRIFFE



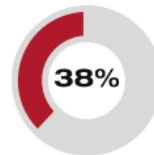
39 / **63**
Tore erzielt / Angriffe*



3 / **33**
Paraden / Würfe auf das Tor



30 / **63**
Gegentore / Angriffe*



39 / **63**
Gegentore / Angriffe*



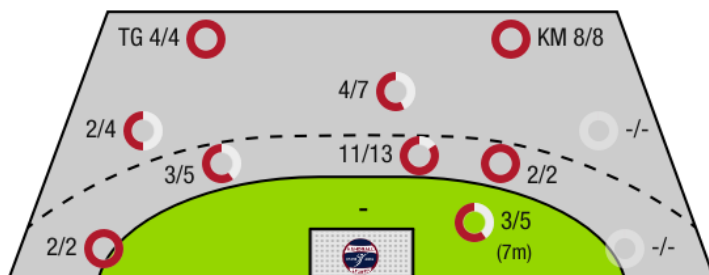
10 / **49**
Paraden / Würfe auf das Tor



30 / **63**
Tore erzielt / Angriffe*

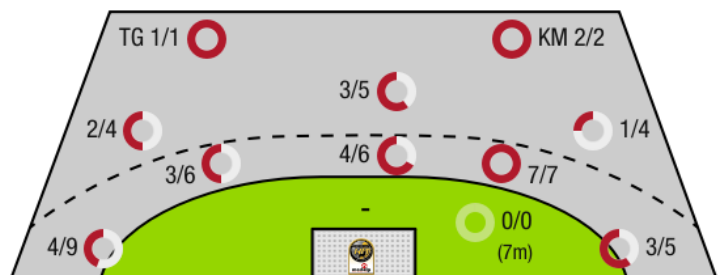
*Die Anzahl der Angriffe wird mit jedem Ballbesitzwechsel um einen Angriff erhöht.

MEDALP HANDBALL TIROL - ANGRIFF



TG - Tempogegenstoß KM - Kreisläufer

SPORTUNION LEOBEN - ANGRIFF





Medalp Handball Tirol

BEENDET

39 : 30

(22 : 14)

Sportunion Leoben



Spieler			Tore/Würfe								Sonstiges				Strafen			
Nr	Name	Pos.	Gesamt	7m	6m	9m	LA/RA	KM	TG	DB*	TF	ST	WB	AS	GK	2min	RK	BK
12	Sommer, Niklas	TW	-% (0/0)											1				
85	Heiss, Thomas	TW	-% (0/0)											2				
2	Lechleitner, Luca	RR	50% (1/2)		1/1	0/1					3			1				
3	Jacoby, Ben	KM	100% (1/1)					1/1			1					1		
4	Sabath, Simon		100% (2/2)		2/2					1/1						1		
5	Lamesic, Anton	KM	100% (6/6)					6/6			3	1			1			
7	Prader, Lukas	LA	100% (4/4)				1/1	1/1	2/2			1				1		
7	Eberhardt, Tony		-% (0/0)															
10	Benjamin, Erhard	LA	100% (3/3)		1/1				2/2		1			1				
11	Kristen, Felix	RL	75% (6/8)		3/3	3/5							1	1		1		
18	Dimai, Laurel		60% (3/5)	3/5														
24	Igbinoba, Philipp	RM	50% (4/8)		2/4	1/3	1/1				1			3		1		
57	Huber, Alfons	RM	80% (4/5)		2/3	2/2				1/1	1			1				
77	Stimpfle, Daniel		100% (2/2)		2/2							1						
97	Gasparini, Nico		75% (3/4)		3/4						3			2		1		
OA	Perovic, Dragoljub																	
OB	Hagleitner, Klaus														1			
OC	Petrusic, Tomislav																	
OD	Svedi, Katarina																	
			78% (39/50)	3/5	16/20	6/11	2/2	8/8	4/4	2/2	13	3	1	12	2	6	0	0

Ein Durchbruch (DB) ist eine zusätzliche Information für Tore, die aus dem Rückraum erzielt wurden. Die Anzahl dieser Tore wird bei der Summe der Tore eines Spielers nicht berücksichtigt.

Torhüter		Quote gehaltener Bälle (Paraden/Tore+gehaltene Würfe)							
Nr	Name	Gesamt	7m	6m	9m	LA/RA	Kreis	Gegenstoß	Durchbruch
12	Sommer, Niklas	30% (3/10)	-% (0/0)	50% (1/2)	20% (1/5)	33% (1/3)	-% (0/0)	0% (0/1)	-% (0/0)
85	Heiss, Thomas	26% (7/27)	-% (0/0)	19% (3/16)	13% (1/8)	30% (3/10)	-% (0/0)	-% (0/0)	33% (1/3)
		26% (10/39)	-% (0/0)	22% (4/18)	15% (2/13)	31% (4/13)	0% (0/2)	0% (0/1)	33% (1/3)

Würfe Team	Tore	Gehalten	Vorbei	Pfosten / Latte	Geblockt	Gesamt	Wurfquote
7m	3	1	0	1	0	3/5	60%
6m	16	2	1	0	1	16/20	80%
9m	6	0	4	1	0	6/11	55%
LA/RA	2	0	0	0	0	2/2	100%
Kreis	8	0	0	0	0	8/8	100%
Gegenstoß	4	0	0	0	0	4/4	100%
Durchbruch	2	0	0	0	0	2/2	100%
		39	3	6	2	39/50	78%

LEGENDE

KM	Kreisläufer
TG	Tempogegenstoß
DB	Durchbruch
TF	Technische Fehler
ST	Steals
WB	Geblockte Würfe
AS	Vorlagen
GK	Gelbe Karte
2min	2min-Strafen
RK	Rote Karte
BK	Blaue Karte

Es ist im Einzelfall möglich, dass Unterschiede zwischen der Summe einzelner Spielerstatistiken und Teamstatistiken auftreten. Der Grund ist, dass aufgrund der Geschwindigkeit eines Handball-Spiels bei einzelnen Ereignissen unsere Scouts den Spieler nicht richtig zuordnen können.



Medalp Handball Tirol

BEENDET

39 : 30

Sportunion Leoben



(22 : 14)

Spieler			Tore/Würfe							Sonstiges				Strafen				
Nr	Name	Pos.	Gesamt	7m	6m	9m	LA/RA	KM	TG	DB*	TF	ST	WB	AS	GK	2min	RK	BK
22	Pazemeckas, Aistis	TW	-% (0/0)															
77	Reiter, Daniel	TW	-% (0/0)											1				
7	Stolz, Dennis	LA	50% (2/4)				2/4											
11	Magelinskas, Jonas	RM	83% (5/6)		4/5	1/1					2			1				
13	Smutny, Philipp	RA	0% (0/1)				0/1				1							
14	Moser, Lukas	RL	67% (6/9)		2/4	4/5				1/2				2				
17	Typolt, Elias	KM	100% (2/2)					2/2								1		
21	Stromberger, Erwin	LA	0% (0/1)				0/1											
24	Nikolic, Mathias	RM	75% (3/4)		3/3	0/1				1/1	4					2		
25	Kovacech, Marek	RR	54% (7/13)		3/3	1/6	3/4				3			2		2		
33	Jadron, Lubomir	RL	-% (0/0)													1		
44	Schweiger, Marian	RM	100% (2/2)				1/1		1/1			1						
64	Galovsky, Stefan	KM	50% (2/4)		2/3		0/1						1					
87	Fuchshofer, Nico		33% (1/3)		0/1		1/2				1			2				
OA	Hodl, Stephen														1			
OB	Rainer, Michael																	
			61% (30/49)	0/0	14/19	6/13	7/14	2/2	1/1	2/3	11	1	1	8	1	6	0	0

Ein Durchbruch (DB) ist eine zusätzliche Information für Tore, die aus dem Rückraum erzielt wurden. Die Anzahl dieser Tore wird bei der Summe der Tore eines Spielers nicht berücksichtigt.

Torhüter		Quote gehaltener Bälle (Paraden/Tore+gehaltene Würfe)							
Nr	Name	Gesamt	7m	6m	9m	LA/RA	Kreis	Gegenstoß	Durchbruch
22	Pazemeckas, Aistis	0% (0/6)	-% (0/0)	0% (0/2)	0% (0/1)	-% (0/0)	0% (0/2)	0% (0/1)	-% (0/0)
77	Reiter, Daniel	9% (3/35)	25% (1/4)	13% (2/16)	0% (0/10)	0% (0/2)	0% (0/6)	0% (0/3)	0% (0/2)
		7% (3/41)	25% (1/4)	11% (2/18)	0% (0/11)	0% (0/2)	0% (0/8)	0% (0/4)	0% (0/2)

Würfe Team	Tore	Gehalten	Vorbei	Pfosten / Latte	Geblockt	Gesamt	Wurfquote
7m	0	0	0	0	0	0/0	-%
6m	14	4	0	0	1	14/19	74%
9m	6	2	4	1	0	6/13	46%
LA/RA	7	4	0	0	0	7/14	50%
Kreis	2	0	0	0	0	2/2	100%
Gegenstoß	1	0	0	0	0	1/1	100%
Durchbruch	2	1	0	0	0	2/3	67%
							30
							10
							8
							1
							1
							30/49
							61%

LEGENDE

KM	Kreisläufer
TG	Tempogegenstoß
DB	Durchbruch
TF	Technische Fehler
ST	Steals
WB	Geblockte Würfe
AS	Vorlagen
GK	Gelbe Karte
2min	2min-Strafen
RK	Rote Karte
BK	Blaue Karte

Es ist im Einzelfall möglich, dass Unterschiede zwischen der Summe einzelner Spielerstatistiken und Teamstatistiken auftreten. Der Grund ist, dass aufgrund der Geschwindigkeit eines Handball-Spiels bei einzelnen Ereignissen unsere Scouts den Spieler nicht richtig zuordnen können.