



Datum: 29/05/22
 Uhrzeit: 18:00
 Spiel: Spiel: 9. Spieltag, Spielnummer: 32887989, Saison: 23/24
 Austragungsort: ASVO Mehrzwecksporthalle
 Schiedsrichter: ,

SPIELBERICHT

HLA Challenge

#GeballteLeidenschaft

BEENDET



HIB Handball Graz

27 : 34

(14 : 15)

Union Sparkasse Korneuburg



Bester Werfer: Mavric, Offenbacher **6**

2min: **5**

Bester Werfer: Tomann, Dietrich **7**

2min: **4**

WURFQUOTE: **61%**

7M-QUOTE

7M-QUOTE

WURFQUOTE: **64%**


Würfe gesamt: 44




Tore: 27




Würfe gehalten: 9




Würfe vorbei: 5



Würfe Pfosten/Latte: 0



Würfe geblockt: 3



2 7m-Tore | **2** 7m-Würfe

7m verworfen:



1 7m-Tore | **2** 7m-Würfe

7m verworfen:

Würfe gesamt: 53




Tore: 34




Würfe gehalten: 13



Würfe vorbei: 6



Würfe Pfosten/Latte: 3



Würfe geblockt: 0



ERFOLGREICHE ANGRIFFE

GEHALTENE BÄLLE

ABGEWEHRTE ANGRIFFE

ABGEWEHRTE ANGRIFFE

GEHALTENE BÄLLE

ERFOLGREICHE ANGRIFFE



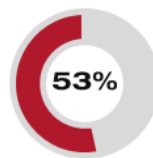
27 Tore erzielt | **58** Angriffe*



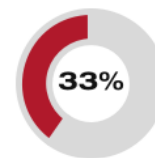
9 Paraden | **43** Würfe auf das Tor



34 Gegentore | **57** Angriffe*



27 Gegentore | **58** Angriffe*



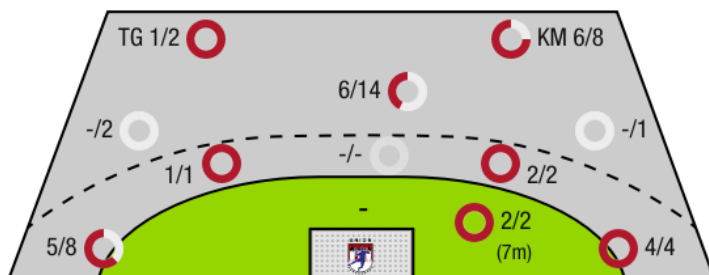
13 Paraden | **40** Würfe auf das Tor



34 Tore erzielt | **57** Angriffe*

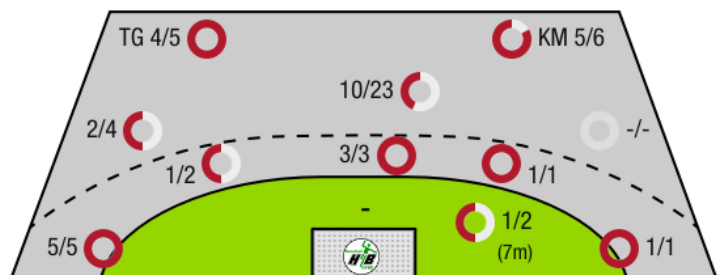
*Die Anzahl der Angriffe wird mit jedem Ballbesitzwechsel um einen Angriff erhöht.

HIB HANDBALL GRAZ - ANGRIFF



TG - Tempogegenstoß KM - Kreisläufer

UNION SPARKASSE KORNEUBURG - ANGRIFF





HIB Handball Graz

BEENDET

27 : 34

(14 : 15)

Union Sparkasse
Korneuburg

Spieler			Tore/Würfe							Sonstiges				Strafen				
Nr	Name	Pos.	Gesamt	7m	6m	9m	LA/RA	KM	TG	DB*	TF	ST	WB	AS	GK	2min	RK	BK
1	Kapo, Faruk	TW	-% (0/0)											1				
12	Ortner, Paul	TW	-% (0/0)															
16	Simonic, Luka	TW	-% (0/0)															
2	Offenbacher, Christian	RM	75% (6/8)	2/2	3/3	1/3				3/3	2			4				
5	Hofer, Markus	LA	56% (5/9)			1/2	3/5		1/2		2					1		
9	Zangl, Thomas	RL	38% (3/8)			3/8								7				
14	Kronheim, Lukas	KM	0% (0/1)			0/1										2		
17	Molzahn, Jonathan		-% (0/0)															
19	Ivnajko, F		50% (2/4)			0/2	2/2				1			1				
20	Vanzou, Stefan	LA	100% (3/3)			1/1	2/2									1		
29	Kelich, Max	KM	-% (0/0)															
35	Rothenburger, Georg	LA	67% (2/3)				2/3											
49	Spitzinger, Patrick	RR	-% (0/0)															
66	Mavric, Mirnes	KM	75% (6/8)					6/8			2							
71	Engler, Stefan	LA	-% (0/0)															
89	Kleinherr, Jan	RM	-% (0/0)								2	1				1		
OA	Rothernburg, G																	
OB	Kriehuber, Andreas																	
OD	Kutschka, Lena																	
			61% (27/44)	2/2	3/3	6/17	9/12	6/8	1/2	3/3	9	1	0	13	0	5	0	0

Ein Durchbruch (DB) ist eine zusätzliche Information für Tore, die aus dem Rückraum erzielt wurden. Die Anzahl dieser Tore wird bei der Summe der Tore eines Spielers nicht berücksichtigt.

Torhüter		Quote gehaltener Bälle (Paraden/Tore+gehaltene Würfe)							
Nr	Name	Gesamt	7m	6m	9m	LA/RA	Kreis	Gegenstoß	Durchbruch
1	Kapo, Faruk	25% (6/24)	0% (0/1)	0% (0/4)	36% (5/14)	0% (0/4)	33% (1/3)	-% (0/0)	33% (1/3)
12	Ortner, Paul	33% (6/18)	100% (1/1)	100% (1/1)	30% (3/10)	0% (0/2)	0% (0/3)	33% (1/3)	-% (0/0)
16	Simonic, Luka	25% (1/4)	-% (0/0)	0% (0/1)	50% (1/2)	-% (0/0)	-% (0/0)	0% (0/2)	0% (0/1)
		28% (13/46)	50% (1/2)	17% (1/6)	35% (9/26)	0% (0/6)	17% (1/6)	20% (1/5)	25% (1/4)

Würfe Team	Tore	Gehalten	Vorbei	Pfosten / Latte	Geblockt	Gesamt	Wurfquote						
7m	2	0	0	0	0	2/2	100%						
6m	3	0	0	0	0	3/3	100%						
9m	6	4	4	0	3	6/17	35%						
LA/RA	9	2	0	0	0	9/12	75%						
Kreis	6	2	0	0	0	6/8	75%						
Gegenstoß	1	1	0	0	0	1/2	50%						
Durchbruch	3	0	0	0	0	3/3	100%						
							27	9	5	0	3	27/44	61%

LEGENDE

KM	Kreisläufer
TG	Tempgegenstoß
DB	Durchbruch
TF	Technische Fehler
ST	Steals
WB	Geblockte Würfe
AS	Vorlagen
GK	Gelbe Karte
2min	2min-Strafen
RK	Rote Karte
BK	Blaue Karte

Es ist im Einzelfall möglich, dass Unterschiede zwischen der Summe einzelner Spielerstatistiken und Teamstatistiken auftreten. Der Grund ist, dass aufgrund der Geschwindigkeit eines Handball-Spiels bei einzelnen Ereignissen unsere Scouts den Spieler nicht richtig zuordnen können.



HIB Handball Graz

BEENDET

27 : 34

(14 : 15)

Union Sparkasse
Korneuburg

Spieler			Tore/Würfe							Sonstiges				Strafen				
Nr	Name	Pos.	Gesamt	7m	6m	9m	LA/RA	KM	TG	DB*	TF	ST	WB	AS	GK	2min	RK	BK
1	Spork, Thomas	TW	0% (0/1)			0/1												
21	Maislinger, Lukas	TW	-% (0/0)								1			1				
2	Dietrich, Patrick	RR	54% (7/13)		2/2	5/11				2/2	2			1				
3	Gross, Lukas	LA	100% (2/2)				2/2				1							
6	Bock, P.	RL	-% (0/0)															
8	Reichenauer, Clemens	RL	-% (0/0)										3	1		1		
11	Schafner, Julian	RM	33% (1/3)			1/3				0/1		1		3				
14	Schafner, Leonard	RA	50% (2/4)	0/1		0/1			1/1									
18	Bachofner, Sebastian	RM	67% (4/6)		2/2	2/4				1/1		2		5				
22	Rajic, David	KM	86% (6/7)			1/1		5/6									1	
25	Tomann, Aaron	RL	64% (7/11)		1/2	3/5			3/4		1	1					1	
27	Rattensperger, Jonas	RL	-% (0/0)															
28	Bachofner, Andreas	LA	100% (3/3)				3/3											
31	Kasagrande, Anton	RA	67% (2/3)	1/1		0/1	1/1				1							
38	Korbl, Matthias	LA	-% (0/0)														1	
71	Michael, Hochtl		-% (0/0)															
OA	Sauberer, Christian																	
OB	Luzyanin, Alexander																	
OC	Forrai, Daniel																	
			64% (34/53)	1/2	5/6	12/27	6/6	5/6	4/5	3/4	6	4	3	11	0	4	0	0

Ein Durchbruch (DB) ist eine zusätzliche Information für Tore, die aus dem Rückraum erzielt wurden. Die Anzahl dieser Tore wird bei der Summe der Tore eines Spielers nicht berücksichtigt.

Torhüter		Quote gehaltener Bälle (Paraden/Tore+gehaltene Würfe)							
Nr	Name	Gesamt	7m	6m	9m	LA/RA	Kreis	Gegenstoß	Durchbruch
1	Spork, Thomas	14% (1/7)	0% (0/1)	0% (0/1)	33% (1/3)	-% (0/0)	0% (0/2)	-% (0/0)	0% (0/1)
21	Maislinger, Lukas	28% (8/29)	0% (0/1)	0% (0/2)	27% (3/11)	17% (2/12)	33% (2/6)	50% (1/2)	0% (0/2)
		25% (9/36)	0% (0/2)	0% (0/3)	29% (4/14)	17% (2/12)	25% (2/8)	50% (1/2)	0% (0/3)

Würfe Team	Tore	Gehalten	Vorbei	Pfosten / Latte	Geblockt	Gesamt	Wurfquote	
7m	1	1	0	0	0	1/2	50%	
6m	5	1	0	0	0	5/6	83%	
9m	12	9	3	3	0	12/27	44%	
LA/RA	6	0	0	0	0	6/6	100%	
Kreis	5	1	0	0	0	5/6	83%	
Gegenstoß	4	1	0	0	0	4/5	80%	
Durchbruch	3	1	0	0	0	3/4	75%	
		34	13	6	3	0	34/53	64%

LEGENDE

KM	Kreisläufer
TG	Tempogegenstoß
DB	Durchbruch
TF	Technische Fehler
ST	Steals
WB	Geblockte Würfe
AS	Vorlagen
GK	Gelbe Karte
2min	2min-Strafen
RK	Rote Karte
BK	Blaue Karte

Es ist im Einzelfall möglich, dass Unterschiede zwischen der Summe einzelner Spielerstatistiken und Teamstatistiken auftreten. Der Grund ist, dass aufgrund der Geschwindigkeit eines Handball-Spiels bei einzelnen Ereignissen unsere Scouts den Spieler nicht richtig zuordnen können.