



Datum: 04/06/22  
 Uhrzeit: 18:00  
 Spiel: Spiel: 10. Spieltag, Spielnummer: 32887991, Saison: 22/23  
 Austragungsort: Weinviertelarena  
 Schiedsrichter: Begovic, Mirsad, Bubalo, Vladimir

**SPIELBERICHT**  
 HLA Challenge  
 #GeballteLeidenschaft

BEENDET



**UHC Hollabrunn**

**31 : 23**

**Medalp Handball Tirol**



( 16 : 12 )



Bester Werfer: Mitkov **10**

2min: **6**

Bester Werfer: Iginoba **6**

2min: **5**

WURFQUOTE: **78%**

7M-QUOTE

7M-QUOTE

WURFQUOTE: **57%**


Würfe gesamt: 40




Tore: 31




Würfe gehalten: 7




Würfe vorbei: 2



Würfe Pfosten/Latte: 0



Würfe geblockt: 0



**7** / **8**  
 7m-Tore / 7m-Würfe

7m verworfen:



**2** / **5**  
 7m-Tore / 7m-Würfe

7m verworfen:

08:18 | 18 DIMAI (SAVE)  
 20:47 | 2 LECHLEITNER (SAVE)


Würfe gesamt: 40




Tore: 23




Würfe gehalten: 10




Würfe vorbei: 5



Würfe Pfosten/Latte: 2



Würfe geblockt: 2



ERFOLGREICHE ANGRIFFE

GEHALTENE BÄLLE

ABGEWEHRTE ANGRIFFE

ABGEWEHRTE ANGRIFFE

GEHALTENE BÄLLE

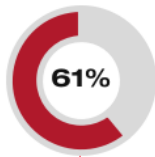
ERFOLGREICHE ANGRIFFE



**31** / **58**  
 Tore erzielt / Angriffe\*



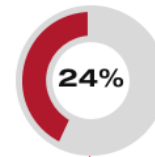
**7** / **30**  
 Paraden / Würfe auf das Tor



**23** / **59**  
 Gegentore / Angriffe\*



**31** / **58**  
 Gegentore / Angriffe\*



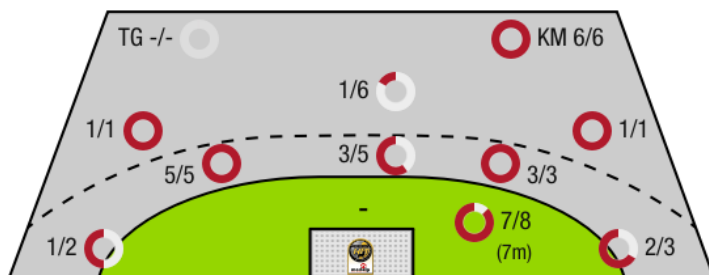
**10** / **41**  
 Paraden / Würfe auf das Tor



**23** / **59**  
 Tore erzielt / Angriffe\*

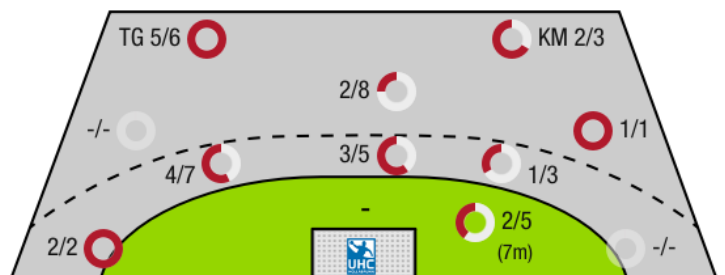
\*Die Anzahl der Angriffe wird mit jedem Ballbesitzwechsel um einen Angriff erhöht.

UHC HOLLABRUNN - ANGRIFF



TG - Tempogegenstoß KM - Kreisläufer

MEDALP HANDBALL TIROL - ANGRIFF





UHC Hollabrunn

BEENDET

31 : 23

Medalp Handball Tirol



( 16 : 12 )

Spieler			Tore/Würfe							Sonstiges				Strafen				
Nr	Name	Pos.	Gesamt	7m	6m	9m	LA/RA	KM	TG	DB*	TF	ST	WB	AS	GK	2min	RK	BK
26	Nebenfuhr, Michael	TW	-% (0/0)															
74	Dubovecak, Mario	TW	-% (0/0)															
5	Parzer, Tobias	KM	50% (1/2)				0/1	1/1								1		
6	Higatzberger, Adrian	RR	100% (1/1)				1/1											
8	Kosteski, Nikola	RA	67% (2/3)		1/1		1/2					1		2		2		
10	Patschka, Julian	KM	-% (0/0)															
15	Patschka, Valerian	RL	-% (0/0)															
19	Gal, Kristof	RL	-% (0/0)															
22	Vuksa, Goran	KM	100% (5/5)					5/5			2	1						
27	Schopp, David	RR	-% (0/0)								3		1	1		1		
30	Drager, Roman		33% (1/3)		1/1	0/2					2			1				
32	Wieninger, Kevin	RM	86% (6/7)		5/6	1/1				3/3	2	1	1	3				
33	Leutgeb, David	RL	100% (1/1)		1/1						2			1				
71	Milkov, Vlatko	RR	77% (10/13)	7/7	1/1	2/5				1/1	1			4		2		
95	Otte, Alexander	LA	75% (3/4)		2/3		1/1				1	1						
OA	Sibral, Jorg																	
OB	Belas, Ivica																	
OC	Schopp, Benedikt																	
OD	Gedinger, Gerhard																	
			78% (31/40)	7/8	11/13	3/8	3/5	6/6	0/0	4/4	13	4	2	12	0	6	0	0

Ein Durchbruch (DB) ist eine zusätzliche Information für Tore, die aus dem Rückraum erzielt wurden. Die Anzahl dieser Tore wird bei der Summe der Tore eines Spielers nicht berücksichtigt.

Torhüter		Quote gehaltener Bälle (Paraden/Tore+gehaltene Würfe)							
Nr	Name	Gesamt	7m	6m	9m	LA/RA	Kreis	Gegenstoß	Durchbruch
26	Nebenfuhr, Michael	-% (0/0)	-% (0/0)	-% (0/0)	-% (0/0)	-% (0/0)	-% (0/0)	-% (0/0)	-% (0/0)
74	Dubovecak, Mario	30% (10/33)	50% (2/4)	21% (3/14)	38% (3/8)	0% (0/2)	33% (1/3)	17% (1/6)	14% (1/7)
		30% (10/33)	50% (2/4)	21% (3/14)	38% (3/8)	0% (0/2)	33% (1/3)	17% (1/6)	14% (1/7)

Würfe Team	Tore	Gehalten	Vorbei	Pfosten / Latte	Geblockt	Gesamt	Wurfquote
7m	7	0	1	0	0	7/8	88%
6m	11	2	0	0	0	11/13	85%
9m	3	3	2	0	0	3/8	38%
LA/RA	3	2	0	0	0	3/5	60%
Kreis	6	0	0	0	0	6/6	100%
Gegenstoß	0	0	0	0	0	0/0	NaN%
Durchbruch	4	0	0	0	0	4/4	100%
		31	7	2	0	31/40	78%

## LEGENDE

KM	Kreisläufer
TG	Tempgegenstoß
DB	Durchbruch
TF	Technische Fehler
ST	Steals
WB	Geblockte Würfe
AS	Vorlagen
GK	Gelbe Karte
2min	2min-Strafen
RK	Rote Karte
BK	Blaue Karte

Es ist im Einzelfall möglich, dass Unterschiede zwischen der Summe einzelner Spielerstatistiken und Teamstatistiken auftreten. Der Grund ist, dass aufgrund der Geschwindigkeit eines Handball-Spiels bei einzelnen Ereignissen unsere Scouts den Spieler nicht richtig zuordnen können.



UHC Hollabrunn

BEENDET

**31 : 23**

Medalp Handball Tirol



( 16 : 12 )

Spieler			Tore/Würfe							Sonstiges				Strafen				
Nr	Name	Pos.	Gesamt	7m	6m	9m	LA/RA	KM	TG	DB*	TF	ST	WB	AS	GK	2min	RK	BK
12	Sommer, Niklas	TW	-% (0/0)															
33	Nagl, Sebastian	TW	-% (0/0)															
85	Heiss, Thomas	TW	-% (0/0)															
2	Lechleitner, Luca	RR	<b>57%</b> (4/7)	1/2	1/3				2/2	1/1	2					1		
3	Jacoby, Ben	KM	-% (0/0)													1		
4	Sabath, Simon		<b>100%</b> (1/1)						1/1		3	1						
5	Lamesic, Anton	KM	<b>67%</b> (2/3)					2/3										
7	Eberhardt, Tony		-% (0/0)															
7	Prader, Lukas	LA	<b>83%</b> (5/6)		2/2		2/2		1/2	2/2	4	1				2	1	
10	Benjamin, Erhard		<b>50%</b> (1/2)		0/1				1/1									
11	Kristen, Felix	RL	<b>33%</b> (1/3)		0/1	1/2					1					1		
14	Ladstatter, Johannes		<b>100%</b> (1/1)		1/1													
18	Dimai, Laurel		<b>0%</b> (0/1)	0/1														
24	Igbinoba, Philipp	RM	<b>50%</b> (6/12)	1/1	2/4	2/6			1/1	1				3				
57	Huber, Alfons		<b>50%</b> (1/2)		1/1	0/1			1/1	1				2				
97	Gasparini, Nico		<b>50%</b> (1/2)		1/2				1/2	2	1			2				
OA	Petrusic, Tomislav																	
OB	Hagleitner, Klaus																	
OC	Blasinger, D																	
			<b>57%</b> (23/40)	2/5	8/15	3/9	2/2	2/3	5/6	6/7	14	3	0	7	0	5	1	0

Ein Durchbruch (DB) ist eine zusätzliche Information für Tore, die aus dem Rückraum erzielt wurden. Die Anzahl dieser Tore wird bei der Summe der Tore eines Spielers nicht berücksichtigt.

Torhüter		Quote gehaltener Bälle (Paraden/Tore+gehaltene Würfe)							
Nr	Name	Gesamt	7m	6m	9m	LA/RA	Kreis	Gegenstoß	Durchbruch
12	Sommer, Niklas	<b>0%</b> (0/5)	-% (0/0)	<b>0%</b> (0/4)	-% (0/0)	-% (0/0)	<b>0%</b> (0/1)	-% (0/0)	<b>0%</b> (0/1)
33	Nagl, Sebastian	<b>40%</b> (4/10)	<b>0%</b> (0/1)	<b>25%</b> (1/4)	<b>67%</b> (2/3)	<b>100%</b> (1/1)	<b>0%</b> (0/1)	-% (0/0)	<b>0%</b> (0/1)
85	Heiss, Thomas	<b>13%</b> (3/23)	<b>0%</b> (0/6)	<b>20%</b> (1/5)	<b>20%</b> (1/5)	<b>25%</b> (1/4)	<b>0%</b> (0/4)	-% (0/0)	<b>0%</b> (0/2)
		<b>18%</b> (7/38)	<b>0%</b> (0/7)	<b>15%</b> (2/13)	<b>38%</b> (3/8)	<b>40%</b> (2/5)	<b>0%</b> (0/6)	-% (0/0)	<b>0%</b> (0/4)

Würfe Team	Tore	Gehalten	Vorbei	Pfosten / Latte	Geblockt	Gesamt	Wurfquote
7m	2	2	1	0	0	<b>2/5</b>	<b>40%</b>
6m	8	3	1	2	1	<b>8/15</b>	<b>53%</b>
9m	3	3	2	0	1	<b>3/9</b>	<b>33%</b>
LA/RA	2	0	0	0	0	<b>2/2</b>	<b>100%</b>
Kreis	2	1	0	0	0	<b>2/3</b>	<b>67%</b>
Gegenstoß	5	1	0	0	0	<b>5/6</b>	<b>83%</b>
Durchbruch	6	1	0	0	0	<b>6/7</b>	<b>86%</b>
	23	10	5	2	2	<b>23/40</b>	<b>57%</b>

## LEGENDE

KM	Kreisläufer
TG	Tempgegenstoß
DB	Durchbruch
TF	Technische Fehler
ST	Steals
WB	Geblockte Würfe
AS	Vorlagen
GK	Gelbe Karte
2min	2min-Strafen
RK	Rote Karte
BK	Blaue Karte

Es ist im Einzelfall möglich, dass Unterschiede zwischen der Summe einzelner Spielerstatistiken und Teamstatistiken auftreten. Der Grund ist, dass aufgrund der Geschwindigkeit eines Handball-Spiels bei einzelnen Ereignissen unsere Scouts den Spieler nicht richtig zuordnen können.