



Datum: 01/05/22  
 Uhrzeit: 18:00  
 Spiel: Spiel: 4. Spieltag, Spielnummer: 32888017, Saison: 22/23  
 Austragungsort:  
 Schiedsrichter: Gerstenbrand, Mario, Merzihic, Hasan

**SPIELBERICHT**  
 HLA Challenge  
 #GeballteLeidenschaft

BEENDET

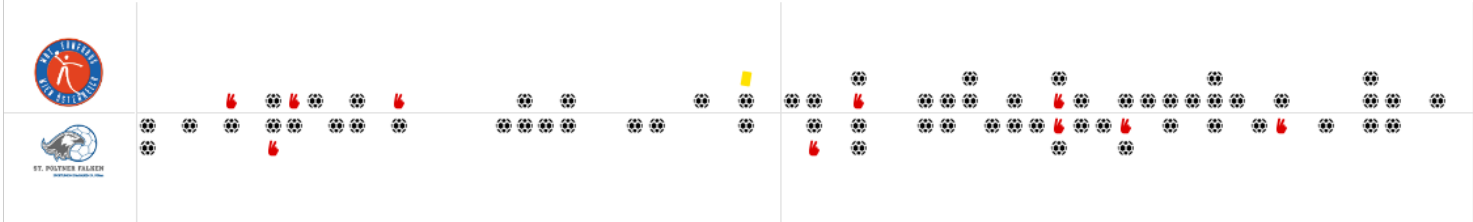
# Wat Funfhaus HB

## 29 : 34

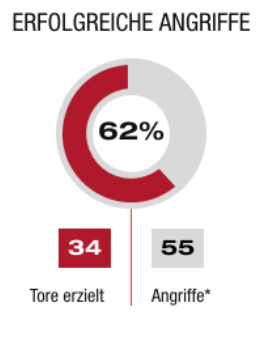
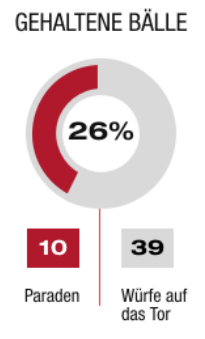
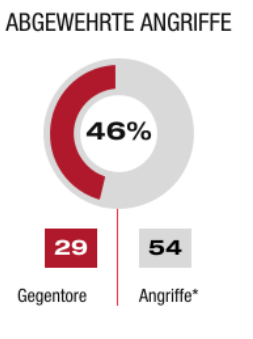
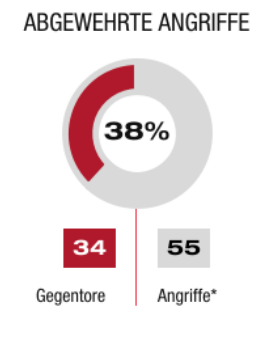
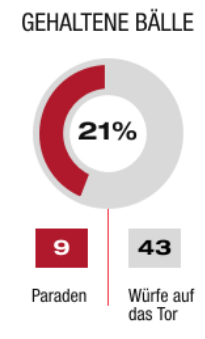
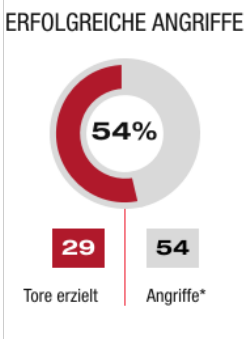
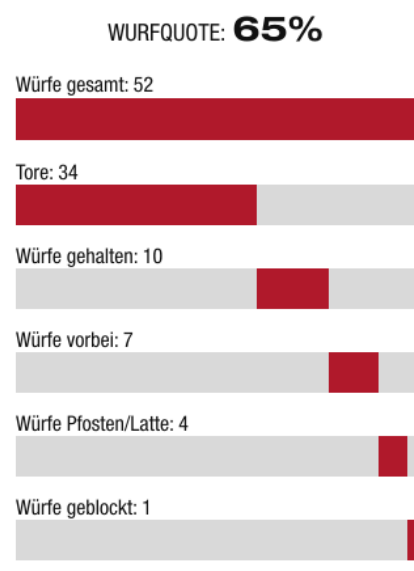
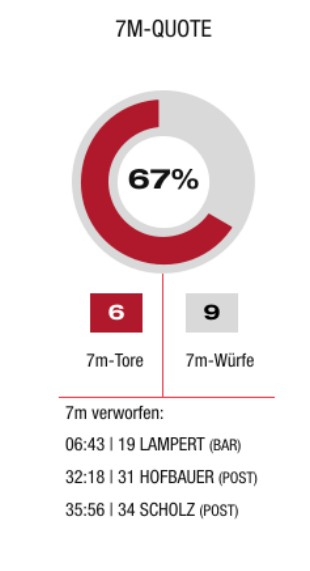
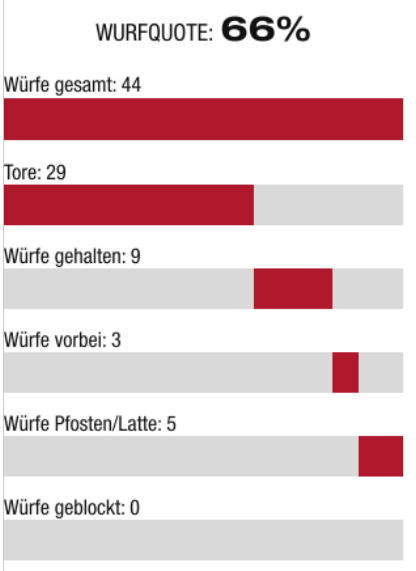
( 7 : 16 )

# Sportunion Die FALKEN

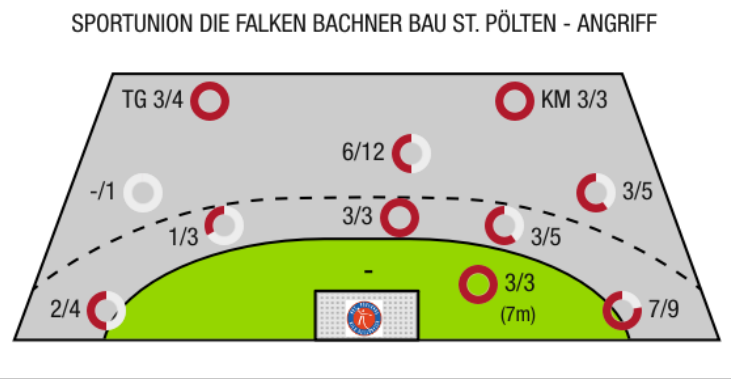
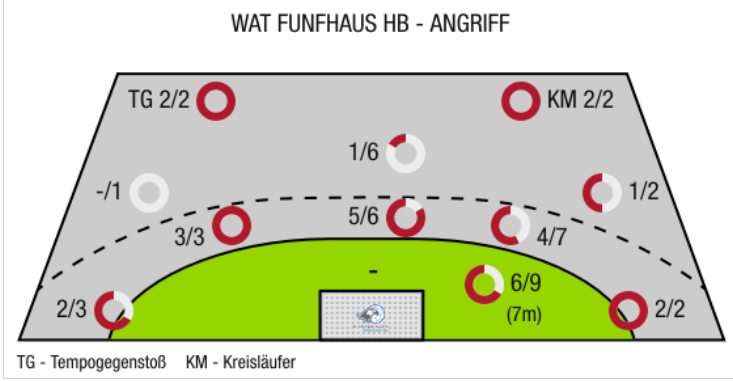
## Bachner Bau St. Pölten



Bester Werfer: Kropf, Hofbauer **6** | 2min: **5** | Bester Werfer: Hubner **9** | 2min: **5**



\*Die Anzahl der Angriffe wird mit jedem Ballbesitzwechsel um einen Angriff erhöht.





Wat Funfhaus HB

BEENDET

**29 : 34**

(7 : 16)

Sportunion Die FALKEN  
Bachner Bau St. Pölten

Spieler			Tore/Würfe							Sonstiges				Strafen				
Nr	Name	Pos.	Gesamt	7m	6m	9m	LA/RA	KM	TG	DB*	TF	ST	WB	AS	GK	2min	RK	BK
12	Kirchknopf, Alexander	TW	-% (0/0)															
98	Pavic, Jakov	TW	-% (0/0)															
4	Nickel, Carsten	RR	<b>63%</b> (5/8)		5/7	0/1				2/2	3							
6	Fercher, Christoph	LA	<b>67%</b> (2/3)		2/2	0/1				2/2	1							
9	Kropf, Elias	RA	<b>100%</b> (6/6)	2/2			2/2		1/1			1				1		
19	Lampert, Severin	LA	<b>60%</b> (3/5)	0/1			2/3		1/1									
22	Sprung, Benjamin	RL	-% (0/0)															
23	Fetz, Leonard	KM	<b>100%</b> (2/2)					2/2										
24	Depauly, Patrick	RM	-% (0/0)								1							
31	Hofbauer, Fabian	RL	<b>60%</b> (6/10)	3/4	2/3	1/3				1/2	2			2		2		
32	Kofler, Gabriel	RA	<b>0%</b> (0/2)		0/1	0/1				0/1								
34	Scholz, Philipp	RM	<b>67%</b> (2/3)	1/2	1/1					1/1								
43	Bernkop-Schnurch, Friedrich	RL	<b>50%</b> (2/4)		1/1	1/3				1/1	1	1		1		1		
44	Dudic, Viktor	KM	<b>100%</b> (1/1)		1/1													
60	Kofler, Jonas	RM	-% (0/0)										1	1		1		
74	Hacker, Christoph	RA	-% (0/0)															
0A	Sauschlager, Mario														1			
0B	Kessler, N																	
0C	Monev, Ivan																	
0D	Entzersberger, Oskar																	
			<b>66%</b> (29/44)	6/9	12/16	2/9	4/5	2/2	2/2	7/9	8	2	1	4	1	5	0	0

Ein Durchbruch (DB) ist eine zusätzliche Information für Tore, die aus dem Rückraum erzielt wurden. Die Anzahl dieser Tore wird bei der Summe der Tore eines Spielers nicht berücksichtigt.

Torhüter		Quote gehaltener Bälle (Paraden/Tore+gehaltene Würfe)							
Nr	Name	Gesamt	7m	6m	9m	LA/RA	Kreis	Gegenstoß	Durchbruch
12	Kirchknopf, Alexander	<b>18%</b> (5/28)	<b>0%</b> (0/3)	<b>14%</b> (1/7)	<b>33%</b> (3/9)	<b>13%</b> (1/8)	<b>0%</b> (0/1)	<b>0%</b> (0/1)	<b>0%</b> (0/2)
98	Pavic, Jakov	<b>31%</b> (5/16)	<b>-%</b> (0/0)	<b>50%</b> (2/4)	<b>25%</b> (2/8)	<b>20%</b> (1/5)	<b>0%</b> (0/2)	<b>0%</b> (0/2)	<b>-%</b> (0/0)
		<b>23%</b> (10/44)	<b>0%</b> (0/3)	<b>27%</b> (3/11)	<b>29%</b> (5/17)	<b>15%</b> (2/13)	<b>0%</b> (0/3)	<b>0%</b> (0/3)	<b>0%</b> (0/2)

Würfe Team	Tore	Gehalten	Vorbei	Pfosten / Latte	Geblockt	Gesamt	Wurfquote
7m	6	0	0	3	0	<b>6/9</b>	<b>67%</b>
6m	12	3	0	1	0	<b>12/16</b>	<b>75%</b>
9m	2	6	1	0	0	<b>2/9</b>	<b>22%</b>
LA/RA	4	0	0	1	0	<b>4/5</b>	<b>80%</b>
Kreis	2	0	0	0	0	<b>2/2</b>	<b>100%</b>
Gegenstoß	2	0	0	0	0	<b>2/2</b>	<b>100%</b>
Durchbruch	7	2	0	0	0	<b>7/9</b>	<b>78%</b>
	29	9	3	5	0	<b>29/44</b>	<b>66%</b>

## LEGENDE

KM	Kreisläufer
TG	Tempgegenstoß
DB	Durchbruch
TF	Technische Fehler
ST	Steals
WB	Geblockte Würfe
AS	Vorlagen
GK	Gelbe Karte
2min	2min-Strafen
RK	Rote Karte
BK	Blaue Karte

Es ist im Einzelfall möglich, dass Unterschiede zwischen der Summe einzelner Spielerstatistiken und Teamstatistiken auftreten. Der Grund ist, dass aufgrund der Geschwindigkeit eines Handball-Spiels bei einzelnen Ereignissen unsere Scouts den Spieler nicht richtig zuordnen können.



Wat Funnhaus HB

BEENDET

**29 : 34**

(7 : 16)

Sportunion Die FALKEN  
Bachner Bau St. Pölten

Spieler			Tore/Würfe							Sonstiges				Strafen				
Nr	Name	Pos.	Gesamt	7m	6m	9m	LA/RA	KM	TG	DB*	TF	ST	WB	AS	GK	2min	RK	BK
12	Hubner, Marc	TW	-% (0/0)															
43	Kogl, Jacob	TW	-% (0/0)															
2	Moser, Nils		0% (0/1)				0/1											
5	Neumaier, Jan	RM	75% (3/4)			3/4								1				
8	Hubner, Jan	RA	90% (9/10)		1/1		7/8		1/1									
10	Zettel, Martin	RM	100% (2/2)		2/2					1/1	1			2		1		
13	Starkl, Claus	LA	0% (0/1)				0/1				1							
14	Tiefenbacher, Jakob	KM	100% (2/2)					2/2			1							
17	Zakula, Nikola	RM	25% (1/4)		1/1	0/3												
18	Bruckner, Matthias	LA	56% (5/9)		1/3		2/3		2/3	1/1		1						
21	Pils, Alexander	KM	67% (4/6)	3/3	0/1	0/1		1/1			1					1		
23	Posset, Paul	RL	-% (0/0)														1	
24	Rudolph, Johannes		0% (0/1)		0/1									1		1		
41	Kral, Johannes	RL	67% (8/12)		2/2	6/10											1	
82	Flatschart, Alexander	LA	-% (0/0)															
99	Weber, Helmut		-% (0/0)															
OA	Tiefenbacher, Thomas																	
OB	Djukic, Damir																	
			<b>65% (34/52)</b>	3/3	7/11	9/18	9/13	3/3	3/4	2/2	4	1	0	4	0	5	0	0

Ein Durchbruch (DB) ist eine zusätzliche Information für Tore, die aus dem Rückraum erzielt wurden. Die Anzahl dieser Tore wird bei der Summe der Tore eines Spielers nicht berücksichtigt.

Torhüter		Quote gehaltener Bälle (Paraden/Tore+gehaltene Würfe)							
Nr	Name	Gesamt	7m	6m	9m	LA/RA	Kreis	Gegenstoß	Durchbruch
12	Hubner, Marc	28% (9/32)	0% (0/4)	21% (3/14)	75% (6/8)	0% (0/5)	0% (0/2)	0% (0/2)	29% (2/7)
43	Kogl, Jacob	0% (0/5)	0% (0/2)	0% (0/2)	0% (0/1)	-% (0/0)	-% (0/0)	-% (0/0)	0% (0/2)
		<b>24% (9/37)</b>	<b>0% (0/6)</b>	<b>19% (3/16)</b>	<b>67% (6/9)</b>	<b>0% (0/5)</b>	<b>0% (0/2)</b>	<b>0% (0/2)</b>	<b>22% (2/9)</b>

Würfe Team	Tore	Gehalten	Vorbei	Pfosten / Latte	Geblockt	Gesamt	Wurfquote
7m	3	0	0	0	0	3/3	100%
6m	7	3	0	1	0	7/11	64%
9m	9	5	2	1	1	9/18	50%
LA/RA	9	2	0	2	0	9/13	69%
Kreis	3	0	0	0	0	3/3	100%
Gegenstoß	3	0	0	0	0	3/4	75%
Durchbruch	2	0	0	0	0	2/2	100%
	34	10	7	4	1	34/52	65%

## LEGENDE

KM	Kreisläufer
TG	Tempogegenstoß
DB	Durchbruch
TF	Technische Fehler
ST	Steals
WB	Geblockte Würfe
AS	Vorlagen
GK	Gelbe Karte
2min	2min-Strafen
RK	Rote Karte
BK	Blaue Karte

Es ist im Einzelfall möglich, dass Unterschiede zwischen der Summe einzelner Spielerstatistiken und Teamstatistiken auftreten. Der Grund ist, dass aufgrund der Geschwindigkeit eines Handball-Spiels bei einzelnen Ereignissen unsere Scouts den Spieler nicht richtig zuordnen können.