



Datum: 29/05/22
 Uhrzeit: 18:00
 Spiel: Spiel: 9. Spieltag, Spielnummer: 32888045, Saison: 23/24
 Austragungsort: Sportzentrum Niederösterreich
 Schiedsrichter: ,

SPIELBERICHT

HLA Challenge

#GeballteLeidenschaft

BEENDET



Sportunion Die FALKEN
 Bachner Bau St. Pölten

30 : 26

(15 : 11)

Wat Funfhaus HB



Bester Werfer: Moser **7**

2min: **2**

Bester Werfer: Depauly **6**

2min: **5**

WURFQUOTE: **64%**

7M-QUOTE

7M-QUOTE

WURFQUOTE: **60%**

Würfe gesamt: 47




Tore: 30



Würfe gehalten: 8



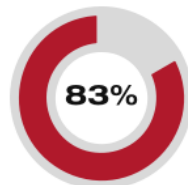
Würfe vorbei: 8



Würfe Pfosten/Latte: 0



Würfe geblockt: 1



5 **6**
 7m-Tore 7m-Würfe

7m verworfen:



1 **2**
 7m-Tore 7m-Würfe

7m verworfen:


Würfe gesamt: 43




Tore: 26



Würfe gehalten: 7



Würfe vorbei: 7



Würfe Pfosten/Latte: 1



Würfe geblockt: 2



ERFOLGREICHE ANGRIFFE

GEHALTENE BÄLLE

ABGEWEHRTE ANGRIFFE

ABGEWEHRTE ANGRIFFE

GEHALTENE BÄLLE

ERFOLGREICHE ANGRIFFE



30 **58**

Tore erzielt Angriffe*



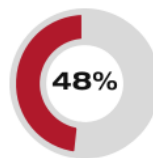
8 **34**

Paraden Würfe auf das Tor



26 **58**

Gegentore Angriffe*



30 **58**

Gegentore Angriffe*



7 **37**

Paraden Würfe auf das Tor

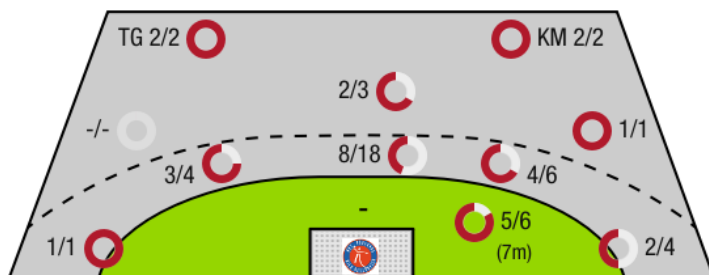


26 **58**

Tore erzielt Angriffe*

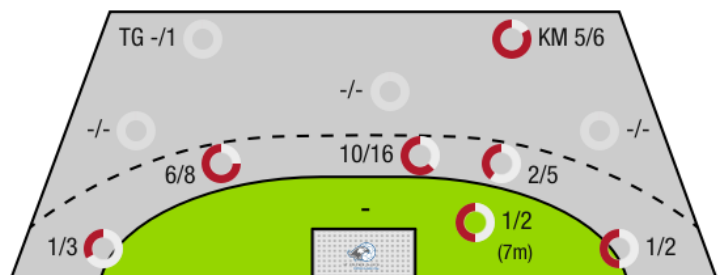
*Die Anzahl der Angriffe wird mit jedem Ballbesitzwechsel um einen Angriff erhöht.

SPORTUNION DIE FALKEN BACHNER BAU ST. PÖLTEN - ANGRIFF



TG - Tempogegenstoß KM - Kreisläufer

WAT FUNFHAUS HB - ANGRIFF





Sportunion Die FALKEN
Bachner Bau St. Pölten

BEENDET

30 : 26

(15 : 11)

Wat Funfhaus HB



Spieler			Tore/Würfe								Sonstiges				Strafen			
Nr	Name	Pos.	Gesamt	7m	6m	9m	LA/RA	KM	TG	DB*	TF	ST	WB	AS	GK	2min	RK	BK
43	Kogl, Jacob	TW	-% (0/0)															
68	Hubner, Marc	TW	-% (0/0)															
1	Zakula, Nikola	RM	75% (3/4)		3/4									1				
2	Moser, Nils		88% (7/8)	5/6			2/2											
4	Mossgoller, Moritz	LA	0% (0/1)		0/1						1							
5	Neumaier, Jan	RM	57% (4/7)		3/5	1/2				3/3				5	1			
8	Hubner, Jan	RA	0% (0/3)		0/1		0/2											
10	Zettel, Martin	RM	67% (2/3)		2/3					2/2			2			1		
13	Starkl, Claus	LA	-% (0/0)															
14	Tiefenbacher, Jakob	KM	100% (1/1)			1/1					2							
18	Bruckner, Matthias	LA	100% (4/4)		1/1		1/1		2/2									
21	Pils, Alexander	KM	100% (2/2)					2/2			1							
23	Posset, Paul	RL	67% (2/3)		1/2	1/1					1			1				
24	Rudolph, Johannes		40% (2/5)		2/5					1/1						1		
41	Kral, Johannes	RL	50% (3/6)		3/6													
82	Flatschart, Alexander	LA	-% (0/0)															
OA	Tiefenbacher, Thomas																	
OB	Djukic, Damir																	
OC	Pirkfellner, Paul																	
			64% (30/47)	5/6	15/28	3/4	3/5	2/2	2/2	6/6	5	0	2	7	1	2	0	0

Ein Durchbruch (DB) ist eine zusätzliche Information für Tore, die aus dem Rückraum erzielt wurden. Die Anzahl dieser Tore wird bei der Summe der Tore eines Spielers nicht berücksichtigt.

Torhüter		Quote gehaltener Bälle (Paraden/Tore+gehaltene Würfe)							
Nr	Name	Gesamt	7m	6m	9m	LA/RA	Kreis	Gegenstoß	Durchbruch
43	Kogl, Jacob	12% (2/17)	0% (0/1)	7% (1/14)	-% (0/0)	50% (1/2)	0% (0/3)	-% (0/0)	-% (0/0)
68	Hubner, Marc	31% (5/16)	-% (0/0)	31% (4/13)	-% (0/0)	33% (1/3)	0% (0/3)	-% (0/0)	0% (0/5)
		21% (7/33)	0% (0/1)	19% (5/27)	-% (0/0)	40% (2/5)	0% (0/6)	-% (0/0)	0% (0/5)

Würfe Team	Tore	Gehalten	Vorbei	Pfosten / Latte	Geblockt	Gesamt	Wurfquote
7m	5	1	0	0	0	5/6	83%
6m	15	4	8	0	1	15/28	54%
9m	3	1	0	0	0	3/4	75%
LA/RA	3	2	0	0	0	3/5	60%
Kreis	2	0	0	0	0	2/2	100%
Gegenstoß	2	0	0	0	0	2/2	100%
Durchbruch	6	0	0	0	0	6/6	100%
	30	8	8	0	1	30/47	64%

LEGENDE

KM	Kreisläufer
TG	Tempgegenstoß
DB	Durchbruch
TF	Technische Fehler
ST	Steals
WB	Geblockte Würfe
AS	Vorlagen
GK	Gelbe Karte
2min	2min-Strafen
RK	Rote Karte
BK	Blaue Karte

Es ist im Einzelfall möglich, dass Unterschiede zwischen der Summe einzelner Spielerstatistiken und Teamstatistiken auftreten. Der Grund ist, dass aufgrund der Geschwindigkeit eines Handball-Spiels bei einzelnen Ereignissen unsere Scouts den Spieler nicht richtig zuordnen können.



Sportunion Die FALKEN
Bachner Bau St. Pölten

BEENDET

30 : 26

(15 : 11)

Wat Funfhaus HB



Spieler			Tore/Würfe								Sonstiges				Strafen			
Nr	Name	Pos.	Gesamt	7m	6m	9m	LA/RA	KM	TG	DB*	TF	ST	WB	AS	GK	2min	RK	BK
12	Kirchknopf, Alexander	TW	-% (0/0)															
20	Psenner, Lukas	TW	-% (0/0)															
98	Pavic, Jakov	TW	-% (0/0)															
6	Fercher, Christoph	LA	67% (2/3)	1/1	1/2						1			2				
8	Pranzeneder, Georg	RR	50% (3/6)		3/6					1/1	2			1				
9	Kropf, Elias	RA	100% (1/1)		1/1						1			1		2		
11	Monev, Ivan	RA	100% (1/1)				1/1											
18	Koblichathausky, Thimo	LA	33% (1/3)				1/2		0/1		3							
19	Lampert, Severin	LA	50% (1/2)		1/1		0/1											
22	Sprung, Benjamin	RL	38% (3/8)		3/8					2/2	2		1	1	1	1		
23	Fetz, Leonard	KM	100% (4/4)		1/1			3/3		1/1								
24	Depauly, Patrick	RM	86% (6/7)		5/6			1/1		1/1	2	1		2		1		
44	Dudic, Viktor	KM	60% (3/5)		2/3			1/2			3							
74	Hacker, Christoph	RA	33% (1/3)	0/1	1/1		0/1									1		
OA	Sauschlager, Mario																	
OB	Kessler, N																	
OC	Bohata, Florian																	
			60% (26/43)	1/2	18/29	0/0	2/5	5/6	0/1	5/5	14	1	1	7	1	5	0	0

Ein Durchbruch (DB) ist eine zusätzliche Information für Tore, die aus dem Rückraum erzielt wurden. Die Anzahl dieser Tore wird bei der Summe der Tore eines Spielers nicht berücksichtigt.

Torhüter		Quote gehaltener Bälle (Paraden/Tore+gehaltene Würfe)							
Nr	Name	Gesamt	7m	6m	9m	LA/RA	Kreis	Gegenstoß	Durchbruch
12	Kirchknopf, Alexander	24% (6/25)	0% (0/2)	19% (4/21)	25% (1/4)	50% (1/2)	0% (0/1)	0% (0/1)	0% (0/2)
20	Psenner, Lukas	11% (1/9)	0% (0/1)	0% (0/6)	-% (0/0)	50% (1/2)	0% (0/1)	0% (0/1)	0% (0/4)
98	Pavic, Jakov	25% (1/4)	33% (1/3)	-% (0/0)	-% (0/0)	0% (0/1)	-% (0/0)	-% (0/0)	-% (0/0)
		21% (8/38)	17% (1/6)	15% (4/27)	25% (1/4)	40% (2/5)	0% (0/2)	0% (0/2)	0% (0/6)

Würfe Team	Tore	Gehalten	Vorbei	Pfosten / Latte	Geblockt	Gesamt	Wurfquote
7m	1	0	1	0	0	1/2	50%
6m	18	5	3	1	2	18/29	62%
9m	0	0	0	0	0	0/0	NaN%
LA/RA	2	2	0	0	0	2/5	40%
Kreis	5	0	0	0	0	5/6	83%
Gegenstoß	0	0	0	0	0	0/1	0%
Durchbruch	5	0	0	0	0	5/5	100%
	26	7	7	1	2	26/43	60%

LEGENDE

KM	Kreisläufer
TG	Tempgegenstoß
DB	Durchbruch
TF	Technische Fehler
ST	Steals
WB	Geblockte Würfe
AS	Vorlagen
GK	Gelbe Karte
2min	2min-Strafen
RK	Rote Karte
BK	Blaue Karte

Es ist im Einzelfall möglich, dass Unterschiede zwischen der Summe einzelner Spielerstatistiken und Teamstatistiken auftreten. Der Grund ist, dass aufgrund der Geschwindigkeit eines Handball-Spiels bei einzelnen Ereignissen unsere Scouts den Spieler nicht richtig zuordnen können.