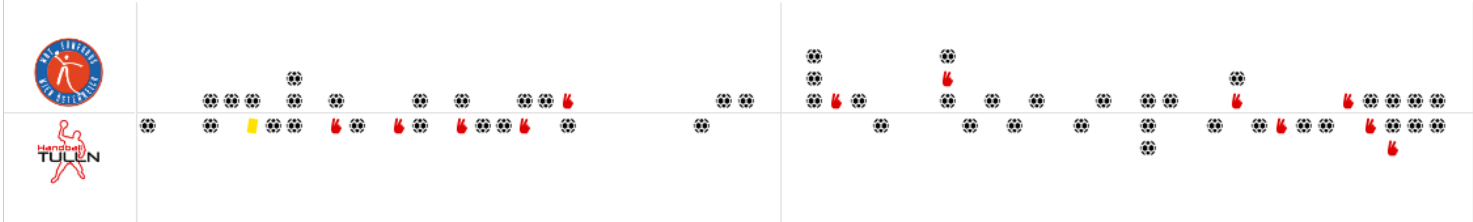


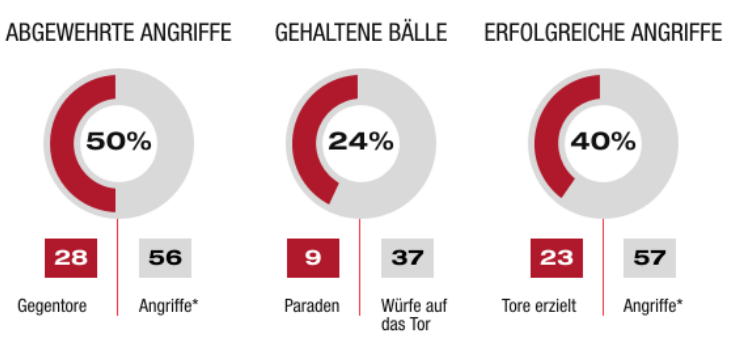
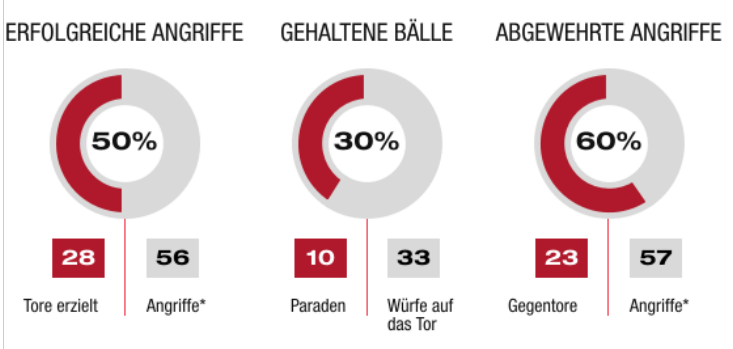
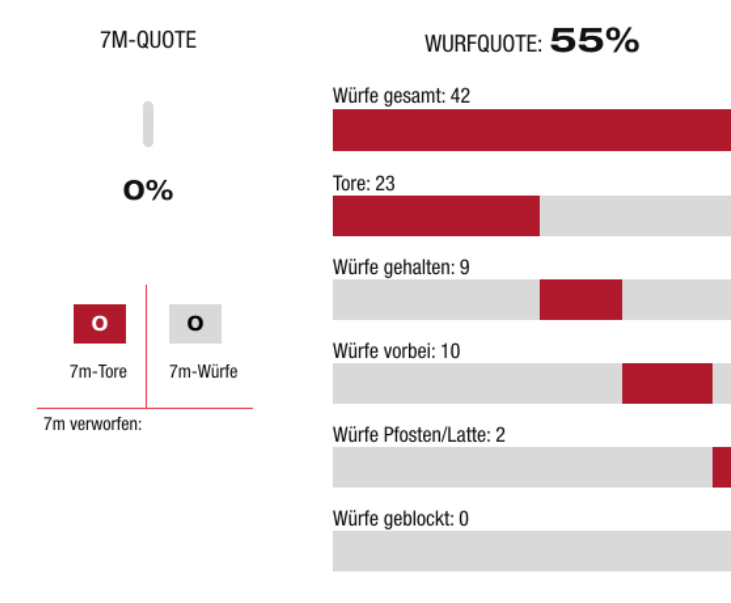
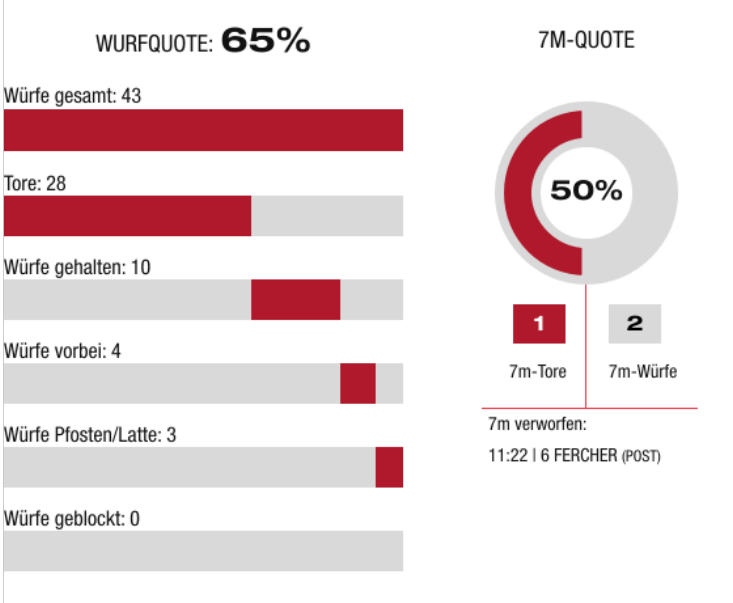
BEENDET

28 : 23 Union Handball Club Tulln

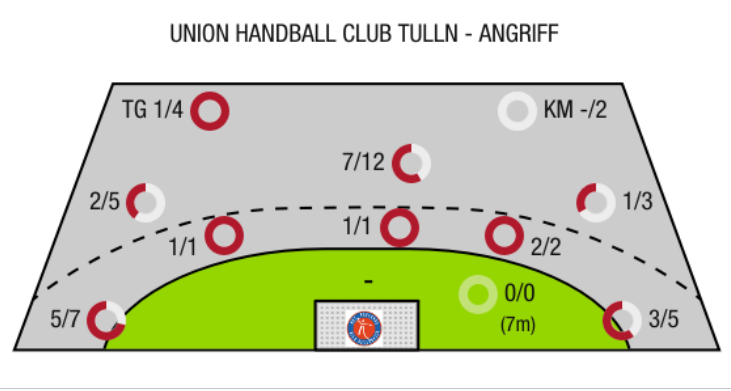
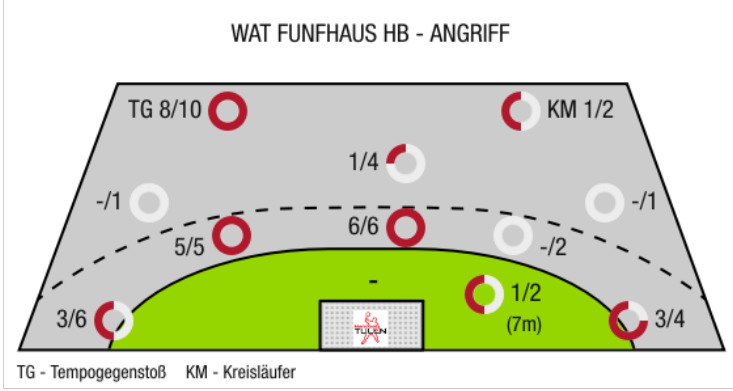
(12 : 10)



Bester Werfer: Seitz, Depauly **7** 2min: **5** Bester Werfer: Gasperow, Bonic **4** 2min: **7**



*Die Anzahl der Angriffe wird mit jedem Ballbesitzwechsel um einen Angriff erhöht.





Wat Funfhaus HB

BEENDET

28 : 23

Union Handball Club Tulln



(12 : 10)

Spieler			Tore/Würfe							Sonstiges				Strafen				
Nr	Name	Pos.	Gesamt	7m	6m	9m	LA/RA	KM	TG	DB*	TF	ST	WB	AS	GK	2min	RK	BK
12	Kirchknopf, Alexander	TW	-% (0/0)															
20	Psenner, Lukas	TW	-% (0/0)															
4	Nickel, Carsten	RR	50% (1/2)		1/2					1/2	2	1				2		
6	Fercher, Christoph	LA	83% (5/6)	0/1	4/4				1/1	1/1	1							
8	Pranzeneder, Georg	RR	33% (2/6)		1/2	0/3			1/1		1			1				
11	Monev, Ivan	RA	67% (2/3)				2/3											
19	Lampert, Severin	LA	100% (2/2)				2/2											
21	Fetz, Leonard	KM	-% (0/0)															
22	Sprung, Benjamin	RL	0% (0/1)			0/1					1							
24	Bohata, Florian	KM	0% (0/1)					0/1			1					1		
24	Depauly, Patrick	RM	70% (7/10)				1/4		6/6		2	1						
34	Scholz, Philipp	RM	0% (0/1)						0/1		1	1		1				
44	Dudic, Viktor	KM	100% (1/1)					1/1			1					1		
65	Seitz, Philipp	RL	88% (7/8)	1/1	5/5	1/2				3/3	4							
74	Hacker, Christoph	RA	50% (1/2)				1/1		0/1									
OA	Sauschlagler, Mario																	
OB	Kessler, N																	
OC	Hofbauer, Fabian																	
OD	Wainke, M																	
			65% (28/43)	1/2	11/13	1/6	6/10	1/2	8/10	5/6	14	3	0	2	0	5	0	0

Ein Durchbruch (DB) ist eine zusätzliche Information für Tore, die aus dem Rückraum erzielt wurden. Die Anzahl dieser Tore wird bei der Summe der Tore eines Spielers nicht berücksichtigt.

Torhüter		Quote gehaltener Bälle (Paraden/Tore+gehaltene Würfe)							
Nr	Name	Gesamt	7m	6m	9m	LA/RA	Kreis	Gegenstoß	Durchbruch
12	Kirchknopf, Alexander	39% (7/18)	-% (0/0)	0% (0/2)	44% (4/9)	13% (1/8)	100% (1/1)	50% (1/2)	-% (0/0)
20	Psenner, Lukas	14% (2/14)	-% (0/0)	0% (0/2)	18% (2/11)	0% (0/4)	-% (0/1)	-% (0/0)	-% (0/0)
		28% (9/32)	-% (0/0)	0% (0/4)	30% (6/20)	8% (1/12)	50% (1/2)	50% (1/2)	-% (0/0)

Würfe Team	Tore	Gehalten	Vorbei	Pfosten / Latte	Geblockt	Gesamt	Wurfquote
7m	1	0	0	1	0	1/2	50%
6m	11	2	0	0	0	11/13	85%
9m	1	3	1	1	0	1/6	17%
LA/RA	6	3	0	1	0	6/10	60%
Kreis	1	1	0	0	0	1/2	50%
Gegenstoß	8	1	0	0	0	8/10	80%
Durchbruch	5	1	0	0	0	5/6	83%
		28	10	4	3	28/43	65%

LEGENDE

KM	Kreisläufer
TG	Tempgegenstoß
DB	Durchbruch
TF	Technische Fehler
ST	Steals
WB	Geblockte Würfe
AS	Vorlagen
GK	Gelbe Karte
2min	2min-Strafen
RK	Rote Karte
BK	Blaue Karte

Es ist im Einzelfall möglich, dass Unterschiede zwischen der Summe einzelner Spielerstatistiken und Teamstatistiken auftreten. Der Grund ist, dass aufgrund der Geschwindigkeit eines Handball-Spiels bei einzelnen Ereignissen unsere Scouts den Spieler nicht richtig zuordnen können.



Wat Funfhaus HB

BEENDET

28 : 23 Union Handball Club Tulln

(12 : 10)



Spieler			Tore/Würfe							Sonstiges				Strafen				
Nr	Name	Pos.	Gesamt	7m	6m	9m	LA/RA	KM	TG	DB*	TF	ST	WB	AS	GK	2min	RK	BK
56	Haag, Florian	TW	-% (0/0)															
94	Schwarz, Andreas	TW	-% (0/0)															
99	Nimanaj, Arianit	TW	-% (0/0)															
3	Irlacher, Felix	RA	50% (3/6)				3/5		0/1		2							
4	Scholz, Oliver	LA	100% (3/3)				2/2		1/1		1							
9	Matijevic, Renato	RA	67% (2/3)				2/3											
19	Riedlmayer, Mathias	RA	100% (2/2)		1/1	1/1												
21	Schmolz, Alex	KM	0% (0/1)					0/1			1						1	
23	Fritz, Alexander	RM	20% (1/5)			1/4			0/1						1		1	
24	Wottawa, Philipp	LA	33% (1/3)			0/1	1/2											
34	Bonic, Dominic	RL	67% (4/6)		2/2	2/4											1	
40	Nikic, Oliver	RL	75% (3/4)		1/1	2/3					2						2	
79	Gasperow, Patrick	RL	50% (4/8)			4/7			0/1		2						2	
98	Wolffhardt, Maximilian	KM	0% (0/1)					0/1			3							
OA	F, Zenk																	
OB	Lukas, Majbik																	
			55% (23/42)	0/0	4/4	10/20	8/12	0/2	1/4	0/0	11	0	0	0	1	7	0	0

Ein Durchbruch (DB) ist eine zusätzliche Information für Tore, die aus dem Rückraum erzielt wurden. Die Anzahl dieser Tore wird bei der Summe der Tore eines Spielers nicht berücksichtigt.

Torhüter		Quote gehaltener Bälle (Paraden/Tore+gehaltene Würfe)							
Nr	Name	Gesamt	7m	6m	9m	LA/RA	Kreis	Gegenstoß	Durchbruch
56	Haag, Florian	29% (5/17)	0% (0/1)	25% (2/8)	33% (1/3)	33% (1/3)	-% (0/0)	25% (1/4)	33% (1/3)
94	Schwarz, Andreas	24% (5/21)	-% (0/0)	0% (0/5)	67% (2/3)	29% (2/7)	50% (1/2)	0% (0/5)	0% (0/3)
99	Nimanaj, Arianit	-% (0/0)	-% (0/0)	-% (0/0)	-% (0/0)	-% (0/0)	-% (0/0)	-% (0/0)	-% (0/0)
		26% (10/38)	0% (0/1)	15% (2/13)	50% (3/6)	30% (3/10)	50% (1/2)	11% (1/9)	17% (1/6)

Würfe Team	Tore	Gehalten	Vorbei	Pfosten / Latte	Geblockt	Gesamt	Wurfquote
7m	0	0	0	0	0	0/0	-%
6m	4	0	0	0	0	4/4	100%
9m	10	6	4	0	0	10/20	50%
LA/RA	8	1	0	0	0	8/12	67%
Kreis	0	1	0	1	0	0/2	0%
Gegenstoß	1	1	0	1	0	1/4	25%
Durchbruch	0	0	0	0	0	0/0	NaN%
	23	9	10	2	0	23/42	55%

LEGENDE

KM	Kreisläufer
TG	Tempogegenstoß
DB	Durchbruch
TF	Technische Fehler
ST	Steals
WB	Geblockte Würfe
AS	Vorlagen
GK	Gelbe Karte
2min	2min-Strafen
RK	Rote Karte
BK	Blaue Karte

Es ist im Einzelfall möglich, dass Unterschiede zwischen der Summe einzelner Spielerstatistiken und Teamstatistiken auftreten. Der Grund ist, dass aufgrund der Geschwindigkeit eines Handball-Spiels bei einzelnen Ereignissen unsere Scouts den Spieler nicht richtig zuordnen können.