



Datum: 22/04/22
 Uhrzeit: 20:20
 Spiel: Spiel: 3. Spieltag, Spielnummer: 33145419, Saison: 21/22
 Austragungsort: Handballarena Rieden-Vorkloster
 Schiedsrichter: Loschnig, Raphael, Hug, Florian

SPIELBERICHT

HLA Meisterliga
 www.hla.at

#GeballteLeidenschaft

BEENDET



Bregenz Handball

30 : 25

(17 : 10)

HC Linz AG



Bester Werfer: Vinogradov 10

2min: 4

Bester Werfer: Kislinger 8

2min: 1

WURFQUOTE: **71%**

7M-QUOTE

7M-QUOTE

WURFQUOTE: **63%**


Würfe gesamt: 42




Tore: 30




Würfe gehalten: 8




Würfe vorbei: 2



Würfe Pfosten/Latte: 0



Würfe geblockt: 1



1 7m-Tore | 2 7m-Würfe

7m verworfen:
53:06 | 24 VINOGRADOV (OFF)



3 7m-Tore | 5 7m-Würfe

7m verworfen:
34:30 | 26 FIZULETO (SAVE)
57:23 | 5 KISLINGER (SAVE)


Würfe gesamt: 40




Tore: 25




Würfe gehalten: 10



Würfe vorbei: 2



Würfe Pfosten/Latte: 1



Würfe geblockt: 3



ERFOLGREICHE ANGRIFFE

GEHALTENE BÄLLE

ABGEWEHRTE ANGRIFFE

ABGEWEHRTE ANGRIFFE

GEHALTENE BÄLLE

ERFOLGREICHE ANGRIFFE



30 Tore erzielt | 49 Angriffe*



8 Paraden | 33 Würfe auf das Tor



25 Gegentore | 48 Angriffe*



30 Gegentore | 49 Angriffe*



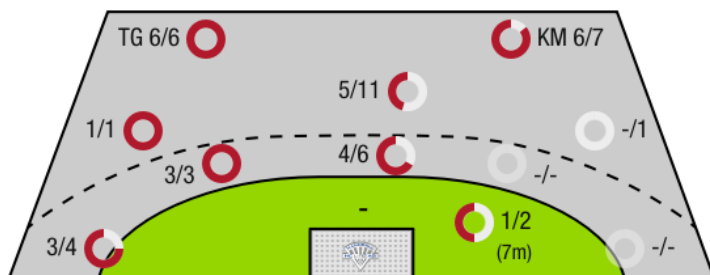
10 Paraden | 40 Würfe auf das Tor



25 Tore erzielt | 48 Angriffe*

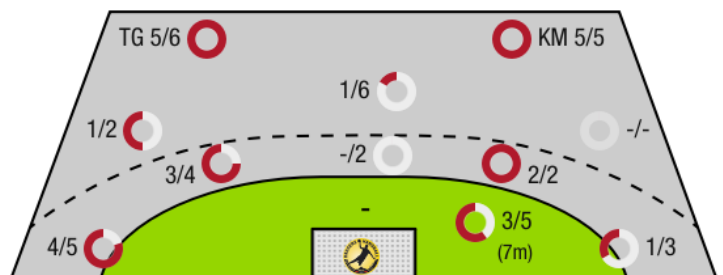
*Die Anzahl der Angriffe wird mit jedem Ballbesitzwechsel um einen Angriff erhöht.

BREGENZ HANDBALL - ANGRIFF



TG - Tempogegenstoß KM - Kreisläufer

HC LINZ AG - ANGRIFF





Bregenz Handball

BEENDET

30 : 25

(17 : 10)

HC Linz AG



Spieler			Tore/Würfe								Sonstiges				Strafen			
Nr	Name	Pos.	Gesamt	7m	6m	9m	LA/RA	KM	TG	DB*	TF	ST	WB	AS	GK	2min	RK	BK
1	Aleksic, Goran	TW	-% (0/0)															
16	Hausle, Ralf Patrick	TW	100% (1/1)															
46	Kroiss, Jan	TW	-% (0/0)															
4	Jager, Christian	RR	-% (0/0)															
6	Fruhstuck, Lukas	RM	75% (3/4)		2/2	1/2				1/1	1	1	1	1		1		
10	Coric, Marko	KM	100% (1/1)					1/1						1		2		
13	Tanaskovic, Marko	RR	-% (0/0)										1					
23	Timm, Marcel	KM	50% (2/4)			0/1		2/3				1	1		1			
24	Vinogradov, Mihail	RL	71% (10/14)	1/2	2/2	3/6			4/4	1/1	3	3		2				
26	Mohr, Florian	KM	100% (2/2)					2/2			1							
29	Wassel, Alexander	LA	33% (1/3)		0/1		1/2									1		
30	Svecak, Claudio	RM	100% (3/3)				2/2		1/1									
32	Kotar, Matic	RM	50% (3/6)		2/3	1/3				1/1	1	1		2				
57	Ramic, Dian	RL	100% (1/1)		1/1													
99	Vukicevic, Luka	RR	100% (3/3)			1/1		1/1	1/1			1		2				
OA	Seyr, Sebastian																	
OB	Klement, Stefan																	
OC	Burger, Markus																	
OD	Hartl, Dr. Johannes																	
			71% (30/42)	1/2	7/9	6/13	3/4	6/7	6/6	3/3	6	7	3	8	1	4	0	0

Ein Durchbruch (DB) ist eine zusätzliche Information für Tore, die aus dem Rückraum erzielt wurden. Die Anzahl dieser Tore wird bei der Summe der Tore eines Spielers nicht berücksichtigt.

Torhüter		Quote gehaltener Bälle (Paraden/Tore+gehaltene Würfe)							
Nr	Name	Gesamt	7m	6m	9m	LA/RA	Kreis	Gegenstoß	Durchbruch
1	Aleksic, Goran	0% (0/1)	0% (0/1)	-% (0/0)	-% (0/0)	-% (0/0)	-% (0/0)	-% (0/0)	-% (0/0)
16	Hausle, Ralf Patrick	29% (10/34)	50% (2/4)	0% (0/5)	63% (5/8)	25% (2/8)	0% (0/5)	17% (1/6)	0% (0/4)
46	Kroiss, Jan	-% (0/0)	-% (0/0)	-% (0/0)	-% (0/0)	-% (0/0)	-% (0/0)	-% (0/0)	-% (0/0)
		29% (10/35)	40% (2/5)	0% (0/5)	63% (5/8)	25% (2/8)	0% (0/5)	17% (1/6)	0% (0/4)

Würfe Team	Tore	Gehalten	Vorbei	Pfosten / Latte	Geblockt	Gesamt	Wurfquote
7m	1	0	1	0	0	1/2	50%
6m	7	1	0	0	1	7/9	78%
9m	6	5	2	0	0	6/13	46%
LA/RA	3	1	0	0	0	3/4	75%
Kreis	6	1	0	0	0	6/7	86%
Gegenstoß	6	0	0	0	0	6/6	100%
Durchbruch	3	0	0	0	0	3/3	100%
	30	8	2	0	1	30/42	71%

LEGENDE

KM	Kreisläufer
TG	Tempgegenstoß
DB	Durchbruch
TF	Technische Fehler
ST	Steals
WB	Geblockte Würfe
AS	Vorlagen
GK	Gelbe Karte
2min	2min-Strafen
RK	Rote Karte
BK	Blaue Karte

Es ist im Einzelfall möglich, dass Unterschiede zwischen der Summe einzelner Spielerstatistiken und Teamstatistiken auftreten. Der Grund ist, dass aufgrund der Geschwindigkeit eines Handball-Spiels bei einzelnen Ereignissen unsere Scouts den Spieler nicht richtig zuordnen können.



Bregenz Handball

BEENDET

30 : 25

(17 : 10)

HC Linz AG



Spieler			Tore/Würfe							Sonstiges				Strafen				
Nr	Name	Pos.	Gesamt	7m	6m	9m	LA/RA	KM	TG	DB*	TF	ST	WB	AS	GK	2min	RK	BK
1	Bokesch, Markus	TW	-% (0/0)															
16	Zwicklhuber, David	TW	-% (0/0)															
4	Hermann, Maximilian	RR	100% (2/2)		2/2					2/2				2				
5	Kislinger, Christian	LA	80% (8/10)	2/3			4/5		2/2			1						
6	Sironjic, Sinisa	RM	-% (0/0)															
11	Ghent, Leon-Pawel		-% (0/0)															
13	Kropf, Jakob	RM	0% (0/1)		0/1													
18	Gartner, Tine	RA	25% (1/4)				1/3		0/1									
22	Babic, Dejan	KM	100% (6/6)		1/1			4/4	1/1			1		1		1		
23	Wiesinger, Silas	RA	-% (0/0)															
24	Bachmann, Moritz	RM	-% (0/0)								1		1					
26	Fizuleto, Lucijan	RM	50% (5/10)	1/2	1/3	1/3			2/2	1/1	1	2		3				
33	Bohm, Elmar	LA	-% (0/0)															
44	Cvetko, Tobias	RL	43% (3/7)		1/1	1/5		1/1		1/1	3			3				
OA	Berger, Franz																	
OB	Kainz, Franz																	
OC	Vunjak, Milan																	
			63% (25/40)	3/5	5/8	2/8	5/8	5/5	5/6	4/4	5	4	1	9	0	1	0	0

Ein Durchbruch (DB) ist eine zusätzliche Information für Tore, die aus dem Rückraum erzielt wurden. Die Anzahl dieser Tore wird bei der Summe der Tore eines Spielers nicht berücksichtigt.

Torhüter		Quote gehaltener Bälle (Paraden/Tore+gehaltene Würfe)							
Nr	Name	Gesamt	7m	6m	9m	LA/RA	Kreis	Gegenstoß	Durchbruch
1	Bokesch, Markus	24% (5/21)	0% (0/1)	33% (1/3)	29% (2/7)	25% (1/4)	25% (1/4)	0% (0/3)	0% (0/1)
16	Zwicklhuber, David	19% (3/16)	-% (0/0)	0% (0/5)	50% (3/6)	-% (0/0)	0% (0/3)	0% (0/3)	0% (0/2)
		22% (8/37)	0% (0/1)	13% (1/8)	38% (5/13)	25% (1/4)	14% (1/7)	0% (0/6)	0% (0/3)

Würfe Team	Tore	Gehalten	Vorbei	Pfosten / Latte	Geblockt	Gesamt	Wurfquote	
7m	3	2	0	0	0	3/5	60%	
6m	5	0	0	0	3	5/8	63%	
9m	2	5	1	0	0	2/8	25%	
LA/RA	5	2	0	1	0	5/8	63%	
Kreis	5	0	0	0	0	5/5	100%	
Gegenstoß	5	1	0	0	0	5/6	83%	
Durchbruch	4	0	0	0	0	4/4	100%	
		25	10	2	1	3	25/40	63%

LEGENDE

KM	Kreisläufer
TG	Tempogegenstoß
DB	Durchbruch
TF	Technische Fehler
ST	Steals
WB	Geblockte Würfe
AS	Vorlagen
GK	Gelbe Karte
2min	2min-Strafen
RK	Rote Karte
BK	Blaue Karte

Es ist im Einzelfall möglich, dass Unterschiede zwischen der Summe einzelner Spielerstatistiken und Teamstatistiken auftreten. Der Grund ist, dass aufgrund der Geschwindigkeit eines Handball-Spiels bei einzelnen Ereignissen unsere Scouts den Spieler nicht richtig zuordnen können.