



Datum: 26/04/22
 Uhrzeit: 20:20
 Spiel: Spiel: 3. Spieltag, Spielnummer: 33145427, Saison: 21/22
 Austragungsort: Sport Hauptschule Kleinmünchen
 Schiedsrichter: Brkic, Radojko, Jusufhodzic, Andrei

SPIELBERICHT

HLA Meisterliga
 www.hla.at

#GeballteLeidenschaft

BEENDET



HC Linz AG

32 : 31

Bregenz Handball



(16 : 18)



Bester Werfer: Fizuleto **9**

2min: **2**

Bester Werfer: Vinogradov **9**

2min: **6**

WURFQUOTE: **65%**

7M-QUOTE

7M-QUOTE

WURFQUOTE: **76%**


Würfe gesamt: 49




Tore: 32




Würfe gehalten: 11



Würfe vorbei: 2



Würfe Pfosten/Latte: 0



Würfe geblockt: 4



2 7m-Tore
3 7m-Würfe

7m verworfen:
 23:58 | 26 FIZULETO (SAVE)



3 7m-Tore
4 7m-Würfe

7m verworfen:
 46:18 | 24 VINOGRADOV (SAVE)


Würfe gesamt: 41




Tore: 31




Würfe gehalten: 6



Würfe vorbei: 4



Würfe Pfosten/Latte: 2



Würfe geblockt: 0



ERFOLGREICHE ANGRIFFE

GEHALTENE BÄLLE

ABGEWEHRTE ANGRIFFE

ABGEWEHRTE ANGRIFFE

GEHALTENE BÄLLE

ERFOLGREICHE ANGRIFFE



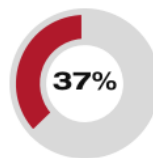
32 Tore erzielt
51 Angriffe*



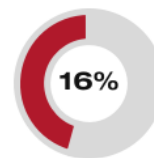
11 Paraden
42 Würfe auf das Tor



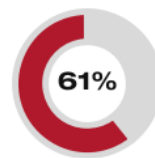
31 Gegentore
51 Angriffe*



32 Gegentore
51 Angriffe*



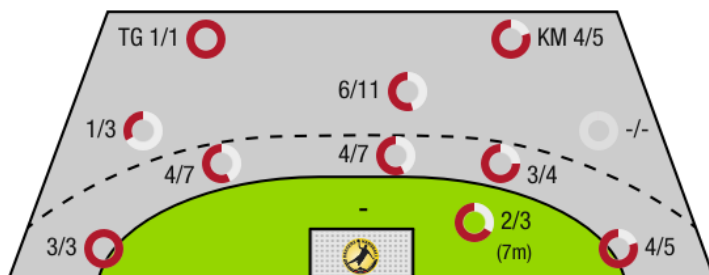
6 Paraden
38 Würfe auf das Tor



31 Tore erzielt
51 Angriffe*

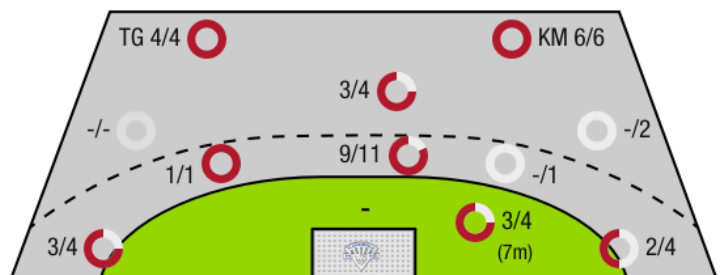
*Die Anzahl der Angriffe wird mit jedem Ballbesitzwechsel um einen Angriff erhöht.

HC LINZ AG - ANGRIFF



TG - Tempogegenstoß KM - Kreisläufer

BREGENZ HANDBALL - ANGRIFF





HC Linz AG

BEENDET

32 : 31

(16 : 18)

Bregenz Handball



Spieler			Tore/Würfe							Sonstiges				Strafen				
Nr	Name	Pos.	Gesamt	7m	6m	9m	LA/RA	KM	TG	DB*	TF	ST	WB	AS	GK	2min	RK	BK
1	Bokesch, Markus	TW	-% (0/0)															
16	Zwickhuber, David	TW	-% (0/0)															
4	Hermann, Maximilian	RR	50% (1/2)		0/1			1/1						2		2		
5	Kislinger, Christian	LA	100% (4/4)				3/3		1/1									
6	Sironjic, Sinisa	RM	0% (0/1)		0/1													
11	Ghent, Leon-Pawel		-% (0/0)															
13	Kropf, Jakob	RM	-% (0/0)															
18	Gartner, Tine	RA	80% (4/5)				4/5											
22	Babic, Dejan	KM	80% (4/5)			1/1		3/4			2				1			
23	Wiesinger, Silas	RA	-% (0/0)															
24	Bachmann, Moritz	RM	100% (4/4)		3/3	1/1				3/3	1			1				
26	Fizuleto, Lucijan	RM	60% (9/15)	2/3	4/5	3/7				2/2	2			3				
33	Bohm, Elmar	LA	-% (0/0)															
44	Cvetko, Tobias	RL	46% (6/13)		4/8	2/5				3/4	2			4				
OA	Berger, Franz																	
OB	Vunjak, Milan																	
OC	Gierlinger, Manuel																	
OD	Kainz, Franz																	
			65% (32/49)	2/3	11/18	7/14	7/8	4/5	1/1	8/9	7	0	0	10	1	2	0	0

Ein Durchbruch (DB) ist eine zusätzliche Information für Tore, die aus dem Rückraum erzielt wurden. Die Anzahl dieser Tore wird bei der Summe der Tore eines Spielers nicht berücksichtigt.

Torhüter		Quote gehaltener Bälle (Paraden/Tore+gehaltene Würfe)							
Nr	Name	Gesamt	7m	6m	9m	LA/RA	Kreis	Gegenstoß	Durchbruch
1	Bokesch, Markus	21% (6/29)	25% (1/4)	20% (2/10)	40% (2/5)	14% (1/7)	0% (0/4)	0% (0/3)	33% (1/3)
16	Zwickhuber, David	0% (0/8)	-% (0/0)	0% (0/3)	0% (0/1)	0% (0/1)	0% (0/2)	0% (0/1)	0% (0/1)
		16% (6/37)	25% (1/4)	15% (2/13)	33% (2/6)	13% (1/8)	0% (0/6)	0% (0/4)	25% (1/4)

Würfe Team	Tore	Gehalten	Vorbei	Pfosten / Latte	Geblockt	Gesamt	Wurfquote
7m	2	1	0	0	0	2/3	67%
6m	11	5	0	0	2	11/18	61%
9m	7	3	2	0	2	7/14	50%
LA/RA	7	1	0	0	0	7/8	88%
Kreis	4	1	0	0	0	4/5	80%
Gegenstoß	1	0	0	0	0	1/1	100%
Durchbruch	8	1	0	0	0	8/9	89%
	32	11	2	0	4	32/49	65%

LEGENDE

KM	Kreisläufer
TG	Tempgegenstoß
DB	Durchbruch
TF	Technische Fehler
ST	Steals
WB	Geblockte Würfe
AS	Vorlagen
GK	Gelbe Karte
2min	2min-Strafen
RK	Rote Karte
BK	Blaue Karte

Es ist im Einzelfall möglich, dass Unterschiede zwischen der Summe einzelner Spielerstatistiken und Teamstatistiken auftreten. Der Grund ist, dass aufgrund der Geschwindigkeit eines Handball-Spiels bei einzelnen Ereignissen unsere Scouts den Spieler nicht richtig zuordnen können.



HC Linz AG

BEENDET

32 : 31

(16 : 18)

Bregenz Handball



Spieler			Tore/Würfe								Sonstiges				Strafen			
Nr	Name	Pos.	Gesamt	7m	6m	9m	LA/RA	KM	TG	DB*	TF	ST	WB	AS	GK	2min	RK	BK
1	Aleksic, Goran	TW	-% (0/0)															
16	Hausle, Ralf Patrick	TW	-% (0/0)								1							
46	Kroiss, Jan	TW	-% (0/0)															
4	Jager, Christian	RR	-% (0/0)								1							
6	Fruhstuck, Lukas	RM	40% (2/5)		1/2	1/3				1/2	1			4		1		
10	Coric, Marko	KM	100% (3/3)					3/3					1	1				
13	Tanaskovic, Marko	RR	-% (0/0)										3			1		
23	Timm, Marcel	KM	100% (1/1)		1/1									2		3	1	
24	Vinogradov, Mihail	RL	82% (9/11)	2/3	5/5	2/3				1/1	1			3	1	1		
26	Mohr, Florian	KM	100% (2/2)					2/2			1							
29	Wassel, Alexander	LA	100% (5/5)				3/3		2/2						1			
30	Svecak, Claudio	RM	0% (0/1)				0/1											
32	Kotar, Matic	RM	50% (2/4)	1/1	0/2				1/1		3			2				
57	Ramic, Dian	RL	-% (0/0)															
99	Vukicevic, Luka	RR	78% (7/9)		3/3		2/4	1/1	1/1	1/1	1			3				
0A	Klement, Stefan																	
0B	Burger, Markus														1			
0C	Seyr, Sebastian																	
			76% (31/41)	3/4	10/13	3/6	5/8	6/6	4/4	3/4	9	0	4	15	3	6	1	0

Ein Durchbruch (DB) ist eine zusätzliche Information für Tore, die aus dem Rückraum erzielt wurden. Die Anzahl dieser Tore wird bei der Summe der Tore eines Spielers nicht berücksichtigt.

Torhüter		Quote gehaltener Bälle (Paraden/Tore+gehaltene Würfe)							
Nr	Name	Gesamt	7m	6m	9m	LA/RA	Kreis	Gegenstoß	Durchbruch
1	Aleksic, Goran	22% (2/9)	100% (1/1)	33% (1/3)	0% (0/2)	0% (0/1)	0% (0/1)	0% (0/1)	100% (1/1)
16	Hausle, Ralf Patrick	26% (9/34)	0% (0/2)	31% (4/13)	30% (3/10)	14% (1/7)	25% (1/4)	-% (0/0)	0% (0/8)
46	Kroiss, Jan	-% (0/0)	-% (0/0)	-% (0/0)	-% (0/0)	-% (0/0)	-% (0/0)	-% (0/0)	-% (0/0)
		26% (11/43)	33% (1/3)	31% (5/16)	25% (3/12)	13% (1/8)	20% (1/5)	0% (0/1)	11% (1/9)

Würfe Team	Tore	Gehalten	Vorbei	Pfosten / Latte	Geblockt	Gesamt	Wurfquote	
7m	3	1	0	0	0	3/4	75%	
6m	10	2	0	1	0	10/13	77%	
9m	3	2	1	0	0	3/6	50%	
LA/RA	5	1	0	1	0	5/8	63%	
Kreis	6	0	0	0	0	6/6	100%	
Gegenstoß	4	0	0	0	0	4/4	100%	
Durchbruch	3	1	0	0	0	3/4	75%	
		31	6	4	2	0	31/41	76%

LEGENDE

- KM Kreisläufer
- TG Tempogegenstoß
- DB Durchbruch
- TF Technische Fehler
- ST Steals
- WB Geblockte Würfe
- AS Vorlagen
- GK Gelbe Karte
- 2min 2min-Strafen
- RK Rote Karte
- BK Blaue Karte

Es ist im Einzelfall möglich, dass Unterschiede zwischen der Summe einzelner Spielerstatistiken und Teamstatistiken auftreten. Der Grund ist, dass aufgrund der Geschwindigkeit eines Handball-Spiels bei einzelnen Ereignissen unsere Scouts den Spieler nicht richtig zuordnen können.