



Datum: 22/04/22  
 Uhrzeit: 18:30  
 Spiel: Spiel: 1. Spieltag, Spielnummer: 33266259, Saison: 21/22  
 Austragungsort: Thermenhalle  
 Schiedsrichter: Leskovec, David, Vidic, Ales

# SPIELBERICHT

HLA Meisterliga  
 www.hla.at

#GeballteLeidenschaft

BEENDET



roomz JAGS Vöslau

22 : 17

(12 : 8)

HSG XeNTiS  
 Bärnbach/Köflach



Bester Werfer: Kohlmaier 6

2min: 4

Bester Werfer: Djurdjevic 6

2min: 5

WURFQUOTE: **69%**

7M-QUOTE


Würfe gesamt: 32




Tore: 22




Würfe gehalten: 5



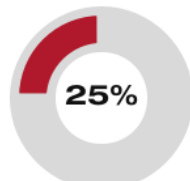
Würfe vorbei: 4



Würfe Pfosten/Latte: 3



Würfe geblockt: 0



1 7m-Tore  
 4 7m-Würfe

7m verworfen:  
 03:08 | 18 SCHUSTER (BAR)  
 30:48 | 68 SCHARTEL (SAVE)  
 41:04 | 10 RIEDNER (SAVE)

7M-QUOTE



3 7m-Tore  
 3 7m-Würfe

7m verworfen:

WURFQUOTE: **50%**

Würfe gesamt: 34




Tore: 17




Würfe gehalten: 11




Würfe vorbei: 4



Würfe Pfosten/Latte: 2



Würfe geblockt: 2



ERFOLGREICHE ANGRIFFE



22 Tore erzielt  
 44 Angriffe\*

GEHALTENE BÄLLE



5 Paraden  
 22 Würfe auf das Tor

ABGEWEHRTE ANGRIFFE



17 Gegentore  
 43 Angriffe\*

ABGEWEHRTE ANGRIFFE



22 Gegentore  
 44 Angriffe\*

GEHALTENE BÄLLE



11 Paraden  
 33 Würfe auf das Tor

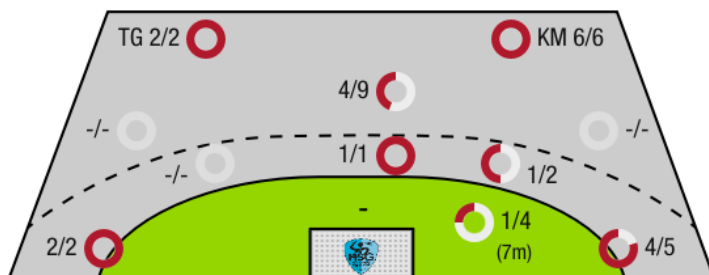
ERFOLGREICHE ANGRIFFE



17 Tore erzielt  
 43 Angriffe\*

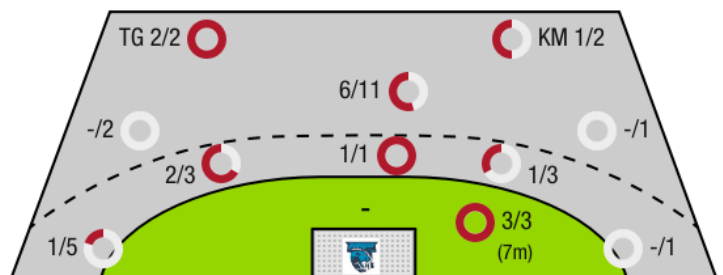
\*Die Anzahl der Angriffe wird mit jedem Ballbesitzwechsel um einen Angriff erhöht.

ROOMZ JAGS VÖSLAU - ANGRIFF



TG - Tempogegenstoß KM - Kreisläufer

HSG XENTIS BÄRNBACH/KÖFLACH - ANGRIFF





roomz JAGS Vöslau

BEENDET

22 : 17

( 12 : 8 )

HSG XeNTis  
Bärnbach/Köflach



Spieler			Tore/Würfe							Sonstiges				Strafen				
Nr	Name	Pos.	Gesamt	7m	6m	9m	LA/RA	KM	TG	DB*	TF	ST	WB	AS	GK	2min	RK	BK
21	Friedel, Felix	TW	-% (0/0)															
32	Godor, Bence	TW	-% (0/0)											1				
42	Ilov, Boris	TW	-% (0/0)															
6	Kohlmaier, Lukas	RA	86% (6/7)				4/5	1/1	1/1									
8	Diry, Tim	RM	-% (0/0)															
10	Riedner, Julian	LA	0% (0/1)	0/1												1		
14	Scheicher, Emil	RA	25% (1/4)		0/1	1/3					2		1	3		1		
18	Schuster, Philipp	RL	0% (0/2)	0/1		0/1					2			6				
20	Steinhagen, Ole Gunnar	LA	100% (3/3)	1/1		1/1								2				
23	Barta, Christoph	RA	-% (0/0)															
66	Doblhoff- deir, Moritz	RR	-% (0/0)															
68	Schartel, Fabian	LA	75% (3/4)	0/1			2/2		1/1		1							
77	Zalewski, Emil	RR	100% (1/1)			1/1					2		1					
79	Jankovic, Sandro	KM	100% (4/4)					4/4			3					1		
80	Marinho Da Cunha, Joao	RL	67% (4/6)		2/2	1/3		1/1		2/2				1		1		
97	Zimmerl, David	RM	-% (0/0)															
0A	Schuster, K																	
0B	Balomenos, Spyros																	
0C	Holly, Maximilian																	
0D	Tatzgern, Nino																	
			<b>69% (22/32)</b>	1/4	2/3	4/9	6/7	6/6	2/2	2/2	10	0	2	13	0	4	0	0

Ein Durchbruch (DB) ist eine zusätzliche Information für Tore, die aus dem Rückraum erzielt wurden. Die Anzahl dieser Tore wird bei der Summe der Tore eines Spielers nicht berücksichtigt.

Torhüter		Quote gehaltener Bälle (Paraden/Tore+gehaltene Würfe)							
Nr	Name	Gesamt	7m	6m	9m	LA/RA	Kreis	Gegenstoß	Durchbruch
21	Friedel, Felix	-% (0/0)	-% (0/0)	-% (0/0)	-% (0/0)	-% (0/0)	-% (0/0)	-% (0/0)	-% (0/0)
32	Godor, Bence	39% (11/28)	0% (0/3)	29% (2/7)	42% (5/12)	50% (3/6)	50% (1/2)	0% (0/2)	33% (2/6)
42	Ilov, Boris	-% (0/0)	-% (0/0)	-% (0/0)	-% (0/0)	-% (0/0)	-% (0/0)	-% (0/0)	-% (0/0)
		<b>39% (11/28)</b>	<b>0% (0/3)</b>	<b>29% (2/7)</b>	<b>42% (5/12)</b>	<b>50% (3/6)</b>	<b>50% (1/2)</b>	<b>0% (0/2)</b>	<b>33% (2/6)</b>

Würfe Team	Tore	Gehalten	Vorbei	Pfosten / Latte	Geblockt	Gesamt	Wurfquote	
7m	1	2	0	1	0	1/4	25%	
6m	2	0	0	1	0	2/3	67%	
9m	4	2	2	1	0	4/9	44%	
LA/RA	6	1	0	0	0	6/7	86%	
Kreis	6	0	0	0	0	6/6	100%	
Gegenstoß	2	0	0	0	0	2/2	100%	
Durchbruch	2	0	0	0	0	2/2	100%	
		<b>22</b>	<b>5</b>	<b>4</b>	<b>3</b>	<b>0</b>	<b>22/32</b>	<b>69%</b>

LEGENDE

- KM Kreisläufer
- TG Tempgegenstoß
- DB Durchbruch
- TF Technische Fehler
- ST Steals
- WB Geblockte Würfe
- AS Vorlagen
- GK Gelbe Karte
- 2min 2min-Strafen
- RK Rote Karte
- BK Blaue Karte

Es ist im Einzelfall möglich, dass Unterschiede zwischen der Summe einzelner Spielerstatistiken und Teamstatistiken auftreten. Der Grund ist, dass aufgrund der Geschwindigkeit eines Handball-Spiels bei einzelnen Ereignissen unsere Scouts den Spieler nicht richtig zuordnen können.



roomz JAGS Vöslau

BEENDET

22 : 17

( 12 : 8 )

HSG XeNTis  
Bärnbach/Köflach



Spieler			Tore/Würfe							Sonstiges				Strafen				
Nr	Name	Pos.	Gesamt	7m	6m	9m	LA/RA	KM	TG	DB*	TF	ST	WB	AS	GK	2min	RK	BK
12	Baumann, Rene	TW	-% (0/0)															
16	Budovic, Jovo	TW	-% (0/0)															
3	Murzl, Jakob	KM	0% (0/2)				0/2								1			
5	Gollner, Alexander	RM	-% (0/0)															
7	Mislav NENADIC	RR	50% (5/10)		2/4	2/5			1/1	2/4				1				
8	Langmann, Paul	RM	0% (0/1)		0/1					0/1	1							
11	Bellina, Christian	LA	33% (1/3)				1/3				2							
13	Hutecek, Sebastian	RL	67% (2/3)		2/2	0/1				2/2	1					1		
15	Dobric, Marko	KM	100% (1/1)					1/1										
17	Langmann, Leonhard	KM	-% (0/0)															
23	Messner, Lukas	KM	-% (0/0)															
33	Glaser, Fabian	RA	50% (1/2)				0/1		1/1									
35	Djordjevic, Milos	RL	75% (6/8)	3/3		3/5					1			2		1		
71	Cehte, Klemen	RL	33% (1/3)			1/3					2						2	
77	Kreidl, Simon	LA	-% (0/0)															
99	Atanasov, A		0% (0/1)					0/1			3					1		
0A	Serbec, Uros																	
0B	D Leskovsek																	
			50% (17/34)	3/3	4/7	6/14	1/6	1/2	2/2	4/7	10	0	0	3	1	5	0	0

Ein Durchbruch (DB) ist eine zusätzliche Information für Tore, die aus dem Rückraum erzielt wurden. Die Anzahl dieser Tore wird bei der Summe der Tore eines Spielers nicht berücksichtigt.

Torhüter		Quote gehaltener Bälle (Paraden/Tore+gehaltene Würfe)							
Nr	Name	Gesamt	7m	6m	9m	LA/RA	Kreis	Gegenstoß	Durchbruch
12	Baumann, Rene	-% (0/0)	-% (0/0)	-% (0/0)	-% (0/0)	-% (0/0)	-% (0/0)	-% (0/0)	-% (0/0)
16	Budovic, Jovo	19% (5/26)	67% (2/3)	0% (0/3)	22% (2/9)	14% (1/7)	0% (0/6)	0% (0/1)	0% (0/2)
		19% (5/26)	67% (2/3)	0% (0/3)	22% (2/9)	14% (1/7)	0% (0/6)	0% (0/1)	0% (0/2)

Würfe Team	Tore	Gehalten	Vorbei	Pfosten / Latte	Geblockt	Gesamt	Wurfquote
7m	3	0	0	0	0	3/3	100%
6m	4	2	0	1	0	4/7	57%
9m	6	5	1	0	2	6/14	43%
LA/RA	1	3	0	1	0	1/6	17%
Kreis	1	1	0	0	0	1/2	50%
Gegenstoß	2	0	0	0	0	2/2	100%
Durchbruch	4	2	0	1	0	4/7	57%
	17	11	4	2	2	17/34	50%

LEGENDE

- KM Kreisläufer
- TG Tempogegenstoß
- DB Durchbruch
- TF Technische Fehler
- ST Steals
- WB Geblockte Würfe
- AS Vorlagen
- GK Gelbe Karte
- 2min 2min-Strafen
- RK Rote Karte
- BK Blaue Karte

Es ist im Einzelfall möglich, dass Unterschiede zwischen der Summe einzelner Spielerstatistiken und Teamstatistiken auftreten. Der Grund ist, dass aufgrund der Geschwindigkeit eines Handball-Spiels bei einzelnen Ereignissen unsere Scouts den Spieler nicht richtig zuordnen können.