



Datum: 29/04/22  
 Uhrzeit: 18:30  
 Spiel: Spiel: 3. Spieltag, Spielnummer: 33381167, Saison: 23/24  
 Austragungsort: Handballarena Rieden-Vorkloster  
 Schiedsrichter: ,

# SPIELBERICHT

HLA Meisterliga  
 www.hla.at

#GeballteLeidenschaft

BEENDET



Bregenz Handball

26 : 28

HC Linz AG



(11 : 14)



Bester Werfer: Esegovic 6

2min: 2

Bester Werfer: Fizuleto, Kislinger, Babic 6

2min: 3

WURFQUOTE: **67%**

7M-QUOTE


Würfe gesamt: 39




Tore: 26



Würfe gehalten: 8




Würfe vorbei: 4



Würfe Pfosten/Latte: 2



Würfe geblockt: 1



1 7m-Tore  
2 7m-Würfe

7m verworfen:

7M-QUOTE



2 7m-Tore  
4 7m-Würfe

7m verworfen:

WURFQUOTE: **58%**


Würfe gesamt: 48




Tore: 28



Würfe gehalten: 10




Würfe vorbei: 3



Würfe Pfosten/Latte: 1



Würfe geblockt: 7



ERFOLGREICHE ANGRIFFE



26 Tore erzielt  
49 Angriffe\*

GEHALTENE BÄLLE



8 Paraden  
36 Würfe auf das Tor

ABGEWEHRTE ANGRIFFE



28 Gegentore  
49 Angriffe\*

ABGEWEHRTE ANGRIFFE



26 Gegentore  
49 Angriffe\*

GEHALTENE BÄLLE



10 Paraden  
36 Würfe auf das Tor

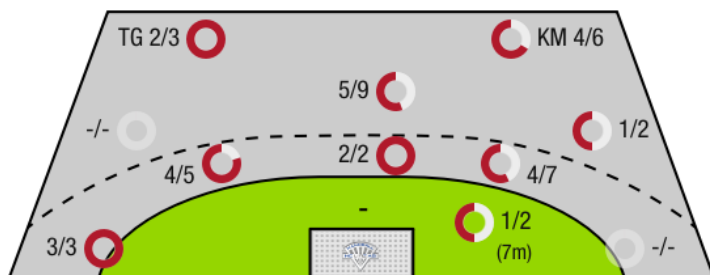
ERFOLGREICHE ANGRIFFE



28 Tore erzielt  
49 Angriffe\*

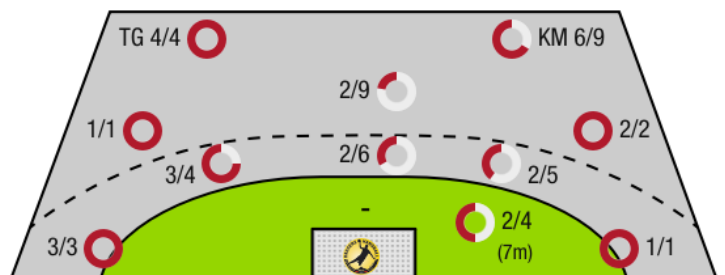
\*Die Anzahl der Angriffe wird mit jedem Ballbesitzwechsel um einen Angriff erhöht.

BREGENZ HANDBALL - ANGRIFF



TG - Tempogegenstoß KM - Kreisläufer

HC LINZ AG - ANGRIFF





Bregenz Handball

BEENDET

26 : 28

( 11 : 14 )

HC Linz AG



Spieler			Tore/Würfe							Sonstiges				Strafen				
Nr	Name	Pos.	Gesamt	7m	6m	9m	LA/RA	KM	TG	DB*	TF	ST	WB	AS	GK	2min	RK	BK
1	Aleksic, Goran	TW	-% (0/0)															
16	Hausle, Ralf Patrick	TW	-% (0/0)															
46	Kroiss, Jan	TW	-% (0/0)															
4	Jager, Christian	RR	-% (0/0)															
6	Fruhstuck, Lukas	RM	100% (1/1)		1/1					1/1	2			1				
10	Coric, Marko	KM	100% (1/1)					1/1			1		2			1		
13	Tanaskovic, Marko	RR	-% (0/0)										2					
20	Esegovic, Ante	RR	60% (6/10)	0/1	3/4	3/4		0/1		1/1	2			1	1	1		
23	Timm, Marcel	KM	67% (2/3)					2/3			1	1	1				1	
24	Vinogradov, Mihail	RL	56% (5/9)	1/1	1/3	2/4			1/1	1/1			1	5				
26	Mohr, Florian	KM	100% (1/1)					1/1			2		1					
29	Wassel, Alexander	LA	50% (1/2)		0/1				1/1		1							
30	Svecak, Claudio	LA	100% (4/4)		1/1		3/3					2						
32	Kotar, Matic	RM	57% (4/7)		3/3	1/3			0/1	3/3	1			3				
57	Ramic, Dian	RL	-% (0/0)															
99	Vukicevic, Luka	RR	100% (1/1)		1/1									1				
0A	Klement, Stefan																	
0B	Burger, Markus																	
0C	Seyr, Sebastian																	
0D	Hartl, Dr. Johannes																	
			67% (26/39)	1/2	10/14	6/11	3/3	4/6	2/3	6/6	10	3	7	11	1	2	1	0

Ein Durchbruch (DB) ist eine zusätzliche Information für Tore, die aus dem Rückraum erzielt wurden. Die Anzahl dieser Tore wird bei der Summe der Tore eines Spielers nicht berücksichtigt.

Torhüter		Quote gehaltener Bälle (Paraden/Tore+gehaltene Würfe)							
Nr	Name	Gesamt	7m	6m	9m	LA/RA	Kreis	Gegenstoß	Durchbruch
1	Aleksic, Goran	29% (2/7)	0% (0/1)	50% (1/2)	25% (1/4)	0% (0/1)	-% (0/0)	-% (0/0)	50% (1/2)
16	Hausle, Ralf Patrick	16% (3/19)	-% (0/0)	20% (1/5)	33% (1/3)	0% (0/2)	14% (1/7)	0% (0/4)	0% (0/3)
46	Kroiss, Jan	42% (5/12)	67% (2/3)	50% (2/4)	0% (0/2)	0% (0/1)	50% (1/2)	-% (0/0)	50% (2/4)
		26% (10/38)	50% (2/4)	36% (4/11)	22% (2/9)	0% (0/4)	22% (2/9)	0% (0/4)	33% (3/9)

Würfe Team	Tore	Gehalten	Vorbei	Pfosten / Latte	Geblockt	Gesamt	Wurfquote
7m	1	1	0	0	0	1/2	50%
6m	10	4	0	0	0	10/14	71%
9m	6	2	0	2	1	6/11	55%
LA/RA	3	0	0	0	0	3/3	100%
Kreis	4	1	0	0	0	4/6	67%
Gegenstoß	2	0	0	0	0	2/3	67%
Durchbruch	6	0	0	0	0	6/6	100%
	26	8	4	2	1	26/39	67%

## LEGENDE

KM	Kreisläufer
TG	Tempgegenstoß
DB	Durchbruch
TF	Technische Fehler
ST	Steals
WB	Geblockte Würfe
AS	Vorlagen
GK	Gelbe Karte
2min	2min-Strafen
RK	Rote Karte
BK	Blaue Karte

Es ist im Einzelfall möglich, dass Unterschiede zwischen der Summe einzelner Spielerstatistiken und Teamstatistiken auftreten. Der Grund ist, dass aufgrund der Geschwindigkeit eines Handball-Spiels bei einzelnen Ereignissen unsere Scouts den Spieler nicht richtig zuordnen können.



Bregenz Handball

BEENDET

**26 : 28**

( 11 : 14 )

HC Linz AG



Spieler			Tore/Würfe								Sonstiges				Strafen			
Nr	Name	Pos.	Gesamt	7m	6m	9m	LA/RA	KM	TG	DB*	TF	ST	WB	AS	GK	2min	RK	BK
1	Bokesch, Markus	TW	-% (0/0)											1				
16	Zwickhuber, David	TW	-% (0/0)															
4	Hermann, Maximilian	RR	0% (0/1)		0/1					0/1				1	1			
5	Kislinger, Christian	LA	86% (6/7)	2/3	1/1		3/3			1/1	1			1				
6	Sironjic, Sinisa	RM	100% (1/1)						1/1							1		
13	Kropf, Jakob	KM	-% (0/0)															
17	Ghent, Leon-Pawel	RL	-% (0/0)															
18	Gartner, Tine	RA	100% (4/4)		1/1		1/1		2/2			1						
22	Babic, Dejan	KM	67% (6/9)					6/9			3					1		
23	Wiesinger, Silas	RA	-% (0/0)															
24	Bachmann, Moritz	RM	0% (0/1)		0/1									3	1			
26	Fizuleto, Lucijan	RM	40% (6/15)	0/1	3/5	2/8			1/1	3/4	2			2				
33	Bohm, Elmar	LA	-% (0/0)															
44	Cvetko, Tobias	RL	50% (5/10)		2/6	3/4				2/3	1	1	1	4				
OA	Berger, Franz																	
OB	Vunjak, Milan																	
OC	Gierlinger, Manuel																	
OD	Kainz, Franz																	
			<b>58% (28/48)</b>	2/4	7/15	5/12	4/4	6/9	4/4	6/9	7	2	1	12	1	3	0	0

Ein Durchbruch (DB) ist eine zusätzliche Information für Tore, die aus dem Rückraum erzielt wurden. Die Anzahl dieser Tore wird bei der Summe der Tore eines Spielers nicht berücksichtigt.

Torhüter		Quote gehaltener Bälle (Paraden/Tore+gehaltene Würfe)							
Nr	Name	Gesamt	7m	6m	9m	LA/RA	Kreis	Gegenstoß	Durchbruch
1	Bokesch, Markus	26% (8/31)	50% (1/2)	31% (4/13)	20% (2/10)	0% (0/2)	17% (1/6)	0% (0/1)	0% (0/6)
16	Zwickhuber, David	0% (0/3)	-% (0/0)	0% (0/1)	-% (0/0)	0% (0/1)	-% (0/0)	0% (0/1)	-% (0/0)
		<b>24% (8/34)</b>	<b>50% (1/2)</b>	<b>29% (4/14)</b>	<b>20% (2/10)</b>	<b>0% (0/3)</b>	<b>17% (1/6)</b>	<b>0% (0/2)</b>	<b>0% (0/6)</b>

Würfe Team	Tore	Gehalten	Vorbei	Pfosten / Latte	Geblockt	Gesamt	Wurfquote	
7m	2	2	0	0	0	2/4	50%	
6m	7	4	0	0	4	7/15	47%	
9m	5	2	1	1	3	5/12	42%	
LA/RA	4	0	0	0	0	4/4	100%	
Kreis	6	2	0	0	0	6/9	67%	
Gegenstoß	4	0	0	0	0	4/4	100%	
Durchbruch	6	3	0	0	0	6/9	67%	
		<b>28</b>	<b>10</b>	<b>3</b>	<b>1</b>	<b>7</b>	<b>28/48</b>	<b>58%</b>

## LEGENDE

KM	Kreisläufer
TG	Tempogegenstoß
DB	Durchbruch
TF	Technische Fehler
ST	Steals
WB	Geblockte Würfe
AS	Vorlagen
GK	Gelbe Karte
2min	2min-Strafen
RK	Rote Karte
BK	Blaue Karte

Es ist im Einzelfall möglich, dass Unterschiede zwischen der Summe einzelner Spielerstatistiken und Teamstatistiken auftreten. Der Grund ist, dass aufgrund der Geschwindigkeit eines Handball-Spiels bei einzelnen Ereignissen unsere Scouts den Spieler nicht richtig zuordnen können.