



Datum: 14/05/22
 Uhrzeit: 20:00
 Spiel: Spiel: 2. Spieltag, Spielnummer: 33497851, Saison: 21/22
 Austragungsort: Sporthalle Margareten
 Schiedsrichter: Hurich, Christoph, Bolic, Denis

SPIELBERICHT

HLA Meisterliga
 www.hla.at

#GeballteLeidenschaft

BEENDET



HC FIVERS WAT Margareten **25 : 30**

Förthof UHK KREMS



(14 : 19)



Bester Werfer: Haunold **9**

2min: **3**

Bester Werfer: Simek **7**

2min: **6**

WURFQUOTE: **57%**

7M-QUOTE

7M-QUOTE

WURFQUOTE: **61%**


Würfe gesamt: 44



Tore: 25



Würfe gehalten: 12




Würfe vorbei: 2



Würfe Pfosten/Latte: 1



Würfe geblockt: 5



5 | **5**
7m-Tore | 7m-Würfe

7m verworfen:



3 | **4**
7m-Tore | 7m-Würfe

7m verworfen:
35:42 | 3 JOCHMANN (SAVE)


Würfe gesamt: 49



Tore: 30



Würfe gehalten: 10




Würfe vorbei: 8



Würfe Pfosten/Latte: 3



Würfe geblockt: 1



ERFOLGREICHE ANGRIFFE

GEHALTENE BÄLLE

ABGEWEHRTE ANGRIFFE

ABGEWEHRTE ANGRIFFE

GEHALTENE BÄLLE

ERFOLGREICHE ANGRIFFE



25 | **52**

Tore erzielt | Angriffe*



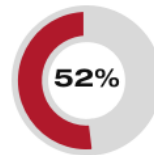
12 | **42**

Paraden | Würfe auf das Tor



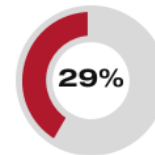
30 | **52**

Gegentore | Angriffe*



25 | **52**

Gegentore | Angriffe*



10 | **35**

Paraden | Würfe auf das Tor

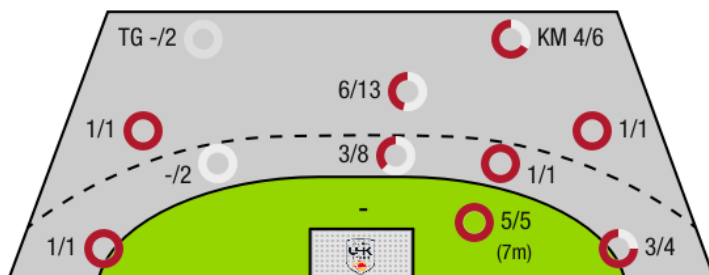


30 | **52**

Tore erzielt | Angriffe*

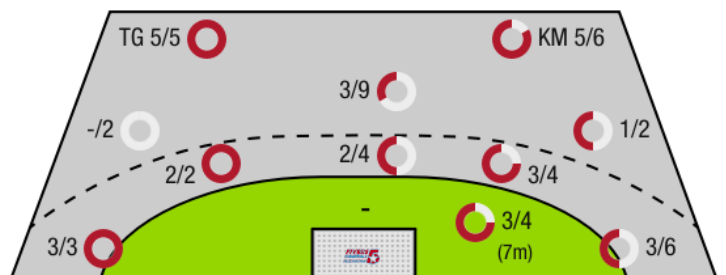
*Die Anzahl der Angriffe wird mit jedem Ballbesitzwechsel um einen Angriff erhöht.

HC FIVERS WAT MARGARETEN - ANGRIFF



TG - Tempogegenstoß KM - Kreisläufer

FÖRTHOF UHK KREMS - ANGRIFF



BEENDET



HC FIVERS WAT
Margareten

25 : 30
(14 : 19)

Förthof UHK KREMS



Spieler			Tore/Würfe							Sonstiges				Strafen				
Nr	Name	Pos.	Gesamt	7m	6m	9m	LA/RA	KM	TG	DB*	TF	ST	WB	AS	GK	2min	RK	BK
51	Filzwieser, Wolfgang	TW	-% (0/0)															
52	Tanic, Boris	TW	-% (0/0)															
15	Dambock, Eric	LA	50% (1/2)				1/1		0/1		3	1		1				
25	Haunold, Marc-Andre	RL	60% (9/15)	5/5	2/5	2/5				2/3	1			3				
35	Gangel, Lukas	RA	100% (2/2)			2/2					1							
45	Heizinger, Florian	KM	-% (0/0)															
50	Schweiger, Vincent	KM	67% (2/3)					2/3			2	1						
54	Nigg, Jakob	RA	-% (0/0)															
55	Martinovic, Marin	RM	38% (3/8)		1/3	2/5				1/1				3				
57	Schrattenecker, Jacob	RM	-% (0/0)															
58	Brenneis, Leander	KM	0% (0/1)					0/1										
59	Kolar, Markus	RL	33% (1/3)		0/2	1/1				0/1	1					1		
65	Gangel, Philipp	LA	-% (0/0)															
85	Brandfellner, David	RA	60% (3/5)				3/4		0/1									
95	Seidl, Thomas	RL	75% (3/4)		1/1	1/2		1/1		1/1			1				2	
95	Saric, Christian	RR	-% (0/0)															
0A	Gangel, Lukas																	
0B	Eckl, D.I. Peter														1			
0C	Neckam, Monika																	
0D	Jonas, Herbert																	
			57% (25/44)	5/5	4/11	8/15	4/5	4/6	0/2	4/6	8	2	1	7	1	3	0	0

Ein Durchbruch (DB) ist eine zusätzliche Information für Tore, die aus dem Rückraum erzielt wurden. Die Anzahl dieser Tore wird bei der Summe der Tore eines Spielers nicht berücksichtigt.

Torhüter		Quote gehaltener Bälle (Paraden/Tore+gehaltene Würfe)							
Nr	Name	Gesamt	7m	6m	9m	LA/RA	Kreis	Gegenstoß	Durchbruch
51	Filzwieser, Wolfgang	33% (7/21)	25% (1/4)	0% (0/4)	50% (5/10)	25% (1/4)	-% (0/1)	0% (0/2)	0% (0/4)
52	Tanic, Boris	16% (3/19)	-% (0/0)	20% (1/5)	0% (0/3)	40% (2/5)	0% (0/5)	0% (0/3)	25% (1/4)
		25% (10/40)	25% (1/4)	11% (1/9)	38% (5/13)	33% (3/9)	0% (0/6)	0% (0/5)	13% (1/8)

Würfe Team	Tore	Gehalten	Vorbei	Pfosten / Latte	Geblockt	Gesamt	Wurfquote	
7m	5	0	0	0	0	5/5	100%	
6m	4	2	0	0	5	4/11	36%	
9m	8	6	1	0	0	8/15	53%	
LA/RA	4	1	0	0	0	4/5	80%	
Kreis	4	2	0	0	0	4/6	67%	
Gegenstoß	0	1	0	1	0	0/2	0%	
Durchbruch	4	2	0	0	0	4/6	67%	
		25	12	2	1	5	25/44	57%

- LEGENDE
- KM Kreisläufer
 - TG Tempgegenstoß
 - DB Durchbruch
 - TF Technische Fehler
 - ST Steals
 - WB Geblockte Würfe
 - AS Vorlagen
 - GK Gelbe Karte
 - 2min 2min-Strafen
 - RK Rote Karte
 - BK Blaue Karte

Es ist im Einzelfall möglich, dass Unterschiede zwischen der Summe einzelner Spielerstatistiken und Teamstatistiken auftreten. Der Grund ist, dass aufgrund der Geschwindigkeit eines Handball-Spiels bei einzelnen Ereignissen unsere Scouts den Spieler nicht richtig zuordnen können.

BEENDET



HC FIVERS WAT Margareten **25 : 30**

Förthof UHK Krems



(14 : 19)

Spieler			Tore/Würfe							Sonstiges				Strafen				
Nr	Name	Pos.	Gesamt	7m	6m	9m	LA/RA	KM	TG	DB*	TF	ST	WB	AS	GK	2min	RK	BK
22	Domevscek, Lukas Paolo	TW	-% (0/0)															
36	Fabry, Samuel	TW	-% (0/0)															
40	Eichberger, Thomas	TW	0% (0/1)											2				
3	Jochmann, Jakob	RM	50% (4/8)	1/2	2/4	1/2				2/4	2			5				
4	Nikolic, Lukas	RL	0% (0/1)			0/1										1		
5	Kirvelivicius, Romas	RL	-% (0/0)									1				1		
8	Simek, Marko	RM	88% (7/8)	2/2	3/3	2/3				3/3				1				
10	Auss, Tobias	LA	67% (2/3)			0/1	2/2											
11	Fuhrer, Matthias	RA	75% (6/8)				2/4		4/4							2		
14	Posch, Fabian	KM	50% (2/4)					2/3						1	1			
15	Hasecic, Kenan	KM	100% (4/4)					4/4				1						
17	Wiesbauer, Stephan	RA	67% (2/3)				1/2		1/1									
21	Hajdu, Gabor	RL	-% (0/0)										4	1		2		
24	Rudischer, Benedikt	RA	100% (1/1)				1/1											
28	Feichtinger, Sebastian	RM	38% (3/8)		2/2	1/6				2/2		1		6				
77	Hrastnik, Gasper	RR	0% (0/1)		0/1									1				
OA	Wolfgang, Hagel																	
OB	Thaqi, Ibish														1			
OC	Hanko, Stefan																	
OD	Astelbauer, Fabian																	
			61% (30/49)	3/4	7/10	4/13	6/9	5/6	5/5	7/9	2	2	5	17	2	6	0	0

Ein Durchbruch (DB) ist eine zusätzliche Information für Tore, die aus dem Rückraum erzielt wurden. Die Anzahl dieser Tore wird bei der Summe der Tore eines Spielers nicht berücksichtigt.

Torhüter		Quote gehaltener Bälle (Paraden/Tore+gehaltene Würfe)							
Nr	Name	Gesamt	7m	6m	9m	LA/RA	Kreis	Gegenstoß	Durchbruch
22	Domevscek, Lukas Paolo	44% (4/9)	0% (0/1)	0% (0/1)	75% (3/4)	50% (1/2)	0% (0/1)	-% (0/0)	0% (0/1)
36	Fabry, Samuel	-% (0/0)	-% (0/0)	-% (0/0)	-% (0/0)	-% (0/0)	-% (0/0)	-% (0/0)	-% (0/0)
40	Eichberger, Thomas	29% (8/28)	0% (0/4)	40% (2/5)	27% (3/11)	0% (0/3)	40% (2/5)	100% (1/1)	40% (2/5)
		32% (12/37)	0% (0/5)	33% (2/6)	40% (6/15)	20% (1/5)	33% (2/6)	100% (1/1)	33% (2/6)

Würfe Team	Tore	Gehalten	Vorbei	Pfosten / Latte	Geblockt	Gesamt	Wurfquote
7m	3	1	0	0	0	3/4	75%
6m	7	1	1	0	1	7/10	70%
9m	4	5	1	3	0	4/13	31%
LA/RA	6	3	0	0	0	6/9	67%
Kreis	5	0	0	0	0	5/6	83%
Gegenstoß	5	0	0	0	0	5/5	100%
Durchbruch	7	1	0	0	0	7/9	78%
	30	10	8	3	1	30/49	61%

LEGENDE

- KM Kreisläufer
- TG Tempgegenstoß
- DB Durchbruch
- TF Technische Fehler
- ST Steals
- WB Geblockte Würfe
- AS Vorlagen
- GK Gelbe Karte
- 2min 2min-Strafen
- RK Rote Karte
- BK Blaue Karte

Es ist im Einzelfall möglich, dass Unterschiede zwischen der Summe einzelner Spielerstatistiken und Teamstatistiken auftreten. Der Grund ist, dass aufgrund der Geschwindigkeit eines Handball-Spiels bei einzelnen Ereignissen unsere Scouts den Spieler nicht richtig zuordnen können.