



Datum: 19/05/22
 Uhrzeit: 20:20
 Spiel: Spiel: 2. Spieltag, Spielnummer: 33497855, Saison: 21/22
 Austragungsort: Sporthalle Krems
 Schiedsrichter: ,

SPIELBERICHT
 HLA Meisterliga
 www.hla.at
#GeballteLeidenschaft

BEENDET

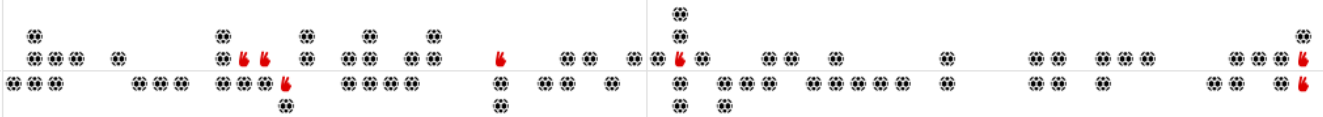


Förthof UHK Krems

35 : 37 HC FIVERS WAT Margareten



(18 : 19)



Bester Werfer: Jochmann **10**

2min: **5**

Bester Werfer: Dambock, Haunold **7**

2min: **2**

WURFQUOTE: **67%**

7M-QUOTE

7M-QUOTE

WURFQUOTE: **74%**


Würfe gesamt: 52




Tore: 35




Würfe gehalten: 13




Würfe vorbei: 3



Würfe Pfosten/Latte: 2



Würfe geblockt: 1



5 **5**
7m-Tore 7m-Würfe

7m verworfen:



2 **2**
7m-Tore 7m-Würfe

7m verworfen:


Würfe gesamt: 50




Tore: 37




Würfe gehalten: 8



Würfe vorbei: 2



Würfe Pfosten/Latte: 1



Würfe geblockt: 3



ERFOLGREICHE ANGRIFFE

GEHALTENE BÄLLE

ABGEWEHRTE ANGRIFFE

ABGEWEHRTE ANGRIFFE

GEHALTENE BÄLLE

ERFOLGREICHE ANGRIFFE



35 **56**

Tore erzielt Angriffe*



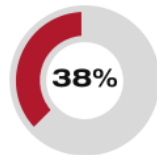
13 **50**

Paraden Würfe auf das Tor



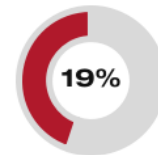
37 **57**

Gegentore Angriffe*



35 **56**

Gegentore Angriffe*



8 **43**

Paraden Würfe auf das Tor

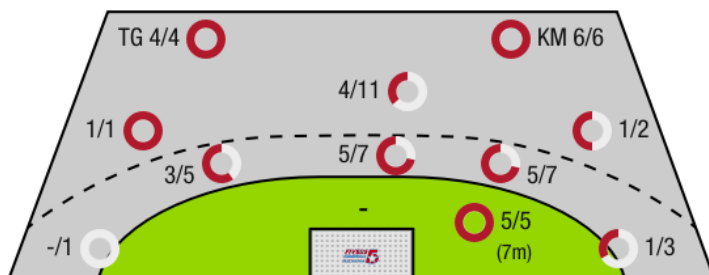


37 **57**

Tore erzielt Angriffe*

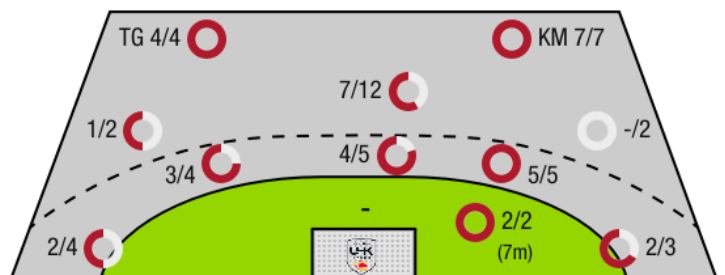
*Die Anzahl der Angriffe wird mit jedem Ballbesitzwechsel um einen Angriff erhöht.

FÖRTHOF UHK KREMS - ANGRIFF



TG - Tempogegenstoß KM - Kreisläufer

HC FIVERS WAT MARGARETEN - ANGRIFF





Förthof UHK Krems

BEENDET

35 : 37 HC FIVERS WAT Margareten



(18 : 19)

Spieler			Tore/Würfe							Sonstiges				Strafen				
Nr	Name	Pos.	Gesamt	7m	6m	9m	LA/RA	KM	TG	DB*	TF	ST	WB	AS	GK	2min	RK	BK
22	Domevscek, Lukas Paolo	TW	-% (0/0)															
36	Fabry, Samuel	TW	-% (0/0)															
40	Eichberger, Thomas	TW	-% (0/0)															
3	Jochmann, Jakob	RM	100% (10/10)	5/5	4/4	1/1				2/2	1			1		2		
4	Nikolic, Lukas	RL	-% (0/0)															
5	Kirveljavičius, Romas	RL	40% (2/5)		1/1	1/4				1/1				6		1		
8	Simek, Marko	RM	50% (2/4)		0/2	1/1			1/1					1				
10	Auss, Tobias	LA	100% (3/3)		1/1			1/1	1/1		1							
11	Fuhrer, Matthias	RA	57% (4/7)		2/3		1/3		1/1			1				1		
14	Posch, Fabian	KM	100% (4/4)					4/4										
15	Hasecic, Kenan	KM	50% (1/2)		0/1				1/1				2					
17	Wiesbauer, Stephan	RA	-% (0/0)															
21	Hajdu, Gabor	RL	0% (0/2)		0/1	0/1					1	2	1	3		1		
24	Rudischer, Benedikt	RA	50% (1/2)				0/1	1/1			1							
28	Feichtinger, Sebastian	RM	50% (3/6)		2/2	1/4				1/1				1				
77	Hrastnik, Gasper	RR	71% (5/7)		3/4	2/3				1/1	1							
0A	Thaqi, Ibish																	
0B	Astelbauer, Fabian																	
0C	Hanko, Stefan																	
0D	Wolfgang, Hagel																	
			67% (35/52)	5/5	13/19	6/14	1/4	6/6	4/4	5/5	5	3	3	12	0	5	0	0

Ein Durchbruch (DB) ist eine zusätzliche Information für Tore, die aus dem Rückraum erzielt wurden. Die Anzahl dieser Tore wird bei der Summe der Tore eines Spielers nicht berücksichtigt.

Torhüter		Quote gehaltener Bälle (Paraden/Tore+gehaltene Würfe)							
Nr	Name	Gesamt	7m	6m	9m	LA/RA	Kreis	Gegenstoß	Durchbruch
22	Domevscek, Lukas Paolo	14% (2/14)	-% (0/0)	0% (0/2)	0% (0/5)	50% (2/4)	0% (0/4)	0% (0/1)	-% (0/0)
36	Fabry, Samuel	-% (0/0)	-% (0/0)	-% (0/0)	-% (0/0)	-% (0/0)	-% (0/0)	-% (0/0)	-% (0/0)
40	Eichberger, Thomas	20% (6/30)	0% (0/2)	9% (1/11)	44% (4/9)	33% (1/3)	0% (0/3)	0% (0/2)	0% (0/3)
		18% (8/44)	0% (0/2)	8% (1/13)	29% (4/14)	43% (3/7)	0% (0/7)	0% (0/3)	0% (0/3)

Würfe Team	Tore	Gehalten	Vorbei	Pfosten / Latte	Geblockt	Gesamt	Wurfquote
7m	5	0	0	0	0	5/5	100%
6m	13	4	1	0	1	13/19	68%
9m	6	7	0	1	0	6/14	43%
LA/RA	1	2	0	1	0	1/4	25%
Kreis	6	0	0	0	0	6/6	100%
Gegenstoß	4	0	0	0	0	4/4	100%
Durchbruch	5	0	0	0	0	5/5	100%
	35	13	3	2	1	35/52	67%

LEGENDE

KM	Kreisläufer
TG	Tempgegenstoß
DB	Durchbruch
TF	Technische Fehler
ST	Steals
WB	Geblockte Würfe
AS	Vorlagen
GK	Gelbe Karte
2min	2min-Strafen
RK	Rote Karte
BK	Blaue Karte

Es ist im Einzelfall möglich, dass Unterschiede zwischen der Summe einzelner Spielerstatistiken und Teamstatistiken auftreten. Der Grund ist, dass aufgrund der Geschwindigkeit eines Handball-Spiels bei einzelnen Ereignissen unsere Scouts den Spieler nicht richtig zuordnen können.



Förfhof UHK Krems

BEENDET

35 : 37

(18 : 19)

HC FIVERS WAT
Margareten



Spieler			Tore/Würfe							Sonstiges				Strafen				
Nr	Name	Pos.	Gesamt	7m	6m	9m	LA/RA	KM	TG	DB*	TF	ST	WB	AS	GK	2min	RK	BK
51	Filzwieser, Wolfgang	TW	-% (0/0)															
52	Tanic, Boris	TW	-% (0/0)															
5	Saric, Christian	RR	-% (0/0)															
15	Dambock, Eric	LA	88% (7/8)		3/3		1/2	1/1	2/2		1							
25	Haunold, Marc-Andre	RL	78% (7/9)	2/2		4/6			1/1		1	1		2		1		
35	Gangel, Lukas	RA	100% (1/1)		1/1					1/1								
45	Heizinger, Florian	KM	-% (0/0)															
50	Schweiger, Vincent	KM	86% (6/7)		0/1			6/6				1						
54	Nigg, Jakob	RA	50% (1/2)				1/2				1							
55	Martinovic, Marin	RM	-% (0/0)								1	1		1				
57	Schrattenecker, Jacob	RM	-% (0/0)															
58	Brenneis, Leander	KM	-% (0/0)										1					
59	Kolar, Markus	RL	57% (4/7)		4/4	0/3				1/1	1			3				
65	Gangel, Philipp	LA	33% (1/3)			0/1	1/2											
85	Brandfellner, David	RA	83% (5/6)		3/3	0/1	1/1		1/1	1/1	1			1				
95	Seidl, Thomas	RL	71% (5/7)		1/2	4/5								3		1		
0A	Eckl, D.I. Peter																	
0B	Gangel, Michael																	
0C	Neckam, Monika																	
0D	Jonas, Herbert																	
			74% (37/50)	2/2	12/14	8/16	4/7	7/7	4/4	3/3	6	3	1	10	0	2	0	0

Ein Durchbruch (DB) ist eine zusätzliche Information für Tore, die aus dem Rückraum erzielt wurden. Die Anzahl dieser Tore wird bei der Summe der Tore eines Spielers nicht berücksichtigt.

Torhüter		Quote gehaltener Bälle (Paraden/Tore+gehaltene Würfe)							
Nr	Name	Gesamt	7m	6m	9m	LA/RA	Kreis	Gegenstoß	Durchbruch
51	Filzwieser, Wolfgang	28% (13/46)	0% (0/4)	22% (4/18)	50% (7/14)	50% (2/4)	0% (0/6)	0% (0/3)	0% (0/5)
52	Tanic, Boris	0% (0/1)	0% (0/1)	-% (0/0)	-% (0/0)	-% (0/0)	-% (0/0)	-% (0/0)	-% (0/0)
		28% (13/47)	0% (0/5)	22% (4/18)	50% (7/14)	50% (2/4)	0% (0/6)	0% (0/3)	0% (0/5)

Würfe Team	Tore	Gehalten	Vorbei	Pfosten / Latte	Geblockt	Gesamt	Wurfquote	
7m	2	0	0	0	0	2/2	100%	
6m	12	1	0	0	1	12/14	86%	
9m	8	4	1	1	2	8/16	50%	
LA/RA	4	3	0	0	0	4/7	57%	
Kreis	7	0	0	0	0	7/7	100%	
Gegenstoß	4	0	0	0	0	4/4	100%	
Durchbruch	3	0	0	0	0	3/3	100%	
		37	8	2	1	3	37/50	74%

LEGENDE

KM	Kreisläufer
TG	Tempogegenstoß
DB	Durchbruch
TF	Technische Fehler
ST	Steals
WB	Geblockte Würfe
AS	Vorlagen
GK	Gelbe Karte
2min	2min-Strafen
RK	Rote Karte
BK	Blaue Karte

Es ist im Einzelfall möglich, dass Unterschiede zwischen der Summe einzelner Spielerstatistiken und Teamstatistiken auftreten. Der Grund ist, dass aufgrund der Geschwindigkeit eines Handball-Spiels bei einzelnen Ereignissen unsere Scouts den Spieler nicht richtig zuordnen können.