



Datum: 02/09/22
 Uhrzeit: 18:00
 Spiel: Spiel: 1. Spieltag, Spielnummer: 34495557, Saison: 23/24
 Austragungsort: BSFZ Sudstadt
 Schiedsrichter: Vranes, Ana, Wenninger, Marlis

SPIELBERICHT

HLA Meisterliga
 www.hla.at

#GeballteLeidenschaft

BEENDET



SG INSIGNIS Handball
 WESTWIEN

34 : 19

(19 : 6)

roomz JAGS Vöslau



Bester Werfer: Kofler, Lastro **8**

2min: **3**

Bester Werfer: Muck **5**

2min: **3**

WURFQUOTE: **79%**

7M-QUOTE

7M-QUOTE

WURFQUOTE: **50%**


Würfe gesamt: 43




Tore: 34




Würfe gehalten: 1




Würfe vorbei: 8



Würfe Pfosten/Latte: 5



Würfe geblockt: 0



2 2
 7m-Tore 7m-Würfe

7m verworfen:



1 1
 7m-Tore 7m-Würfe

7m verworfen:

Würfe gesamt: 38




Tore: 19




Würfe gehalten: 17




Würfe vorbei: 1



Würfe Pfosten/Latte: 1



Würfe geblockt: 1



ERFOLGREICHE ANGRIFFE

GEHALTENE BÄLLE

ABGEWEHRTE ANGRIFFE

ABGEWEHRTE ANGRIFFE

GEHALTENE BÄLLE

ERFOLGREICHE ANGRIFFE



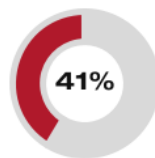
34 58
 Tore erzielt Angriffe*



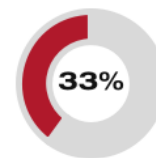
1 20
 Paraden Würfe auf das Tor



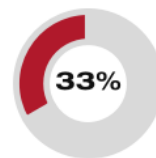
19 57
 Gegentore Angriffe*



34 58
 Gegentore Angriffe*



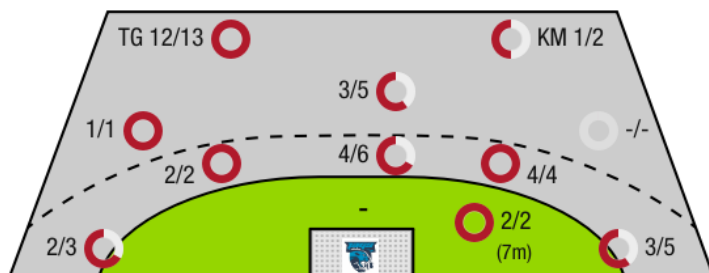
17 51
 Paraden Würfe auf das Tor



19 57
 Tore erzielt Angriffe*

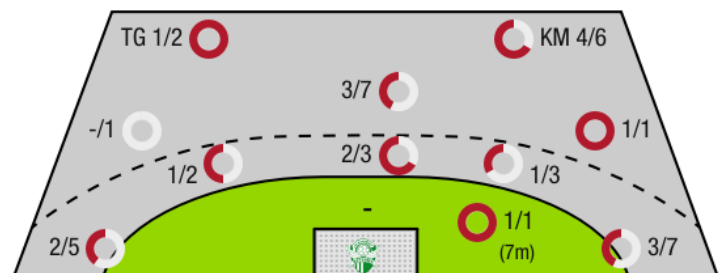
*Die Anzahl der Angriffe wird mit jedem Ballbesitzwechsel um einen Angriff erhöht.

SG INSIGNIS HANDBALL WESTWIEN - ANGRIFF



TG - Tempogegenstoß KM - Kreisläufer

ROOMZ JAGS VÖSLAU - ANGRIFF





SG INSIGNIS Handball
WESTWIEN

BEENDET

34 : 19

(19 : 6)

roomz JAGS Vöslau



Spieler			Tore/Würfe							Sonstiges				Strafen				
Nr	Name	Pos.	Gesamt	7m	6m	9m	LA/RA	KM	TG	DB*	TF	ST	WB	AS	GK	2min	RK	BK
3	Mostl, Constantin	TW	-% (0/0)															
16	Kaiper, Florian	TW	-% (0/0)															
9	Wegerer, Matthias	LA	-% (0/0)															
10	Kofler, Gabriel	RA	100% (1/1)						1/1							1		
10	Kofler, Elias	RM	80% (8/10)		3/3	0/1			5/6	1/1	3	2		2		1		
13	Lastro, Franko	RA	80% (8/10)	2/2			3/5		3/3			1						
18	Huber, B		100% (5/5)		1/1		2/2		2/2		1							
23	Paulsteiner, Nicolas	RR	100% (3/3)		2/2	1/1				2/2	1			2				
28	Jelinek, Wilhelm	KM	-% (0/0)															
33	Mittendorfer, Moritz	RL	67% (4/6)		1/2	3/4				1/1	2			2				
35	Meleschnig, Christoph	LA	-% (0/0)										1					
44	Pfeifer, Paul	RM	100% (2/2)		2/2					2/2	4	2		2				
67	Bryslawski, Fabian	RL	-% (0/0)													1		
90	Wiegrefe, Bela	LA	0% (0/1)				0/1											
97	Kofler, Samuel	KM	67% (2/3)					1/2	1/1		2	2		3				
99	Katic, Marko	RL	50% (1/2)		1/2					1/2	2	1		3				
0A	Uvodic, Sandro																	
0C	Panzenbock, Pia																	
0D	Drager, Andreas																	
			79% (34/43)	2/2	10/12	4/6	5/8	1/2	12/13	7/8	15	8	1	14	0	3	0	0

Ein Durchbruch (DB) ist eine zusätzliche Information für Tore, die aus dem Rückraum erzielt wurden. Die Anzahl dieser Tore wird bei der Summe der Tore eines Spielers nicht berücksichtigt.

Torhüter		Quote gehaltener Bälle (Paraden/Tore+gehaltene Würfe)							
Nr	Name	Gesamt	7m	6m	9m	LA/RA	Kreis	Gegenstoß	Durchbruch
3	Mostl, Constantin	35% (7/20)	0% (0/1)	50% (2/4)	50% (3/6)	33% (1/3)	20% (1/5)	0% (0/1)	25% (1/4)
16	Kaiper, Florian	63% (10/16)	-% (0/0)	50% (2/4)	50% (1/2)	67% (6/9)	100% (1/1)	-% (0/0)	0% (0/2)
		47% (17/36)	0% (0/1)	50% (4/8)	50% (4/8)	58% (7/12)	33% (2/6)	0% (0/1)	17% (1/6)

Würfe Team	Tore	Gehalten	Vorbei	Pfosten / Latte	Geblockt	Gesamt	Wurfquote
7m	2	0	0	0	0	2/2	100%
6m	10	1	0	1	0	10/12	83%
9m	4	0	0	2	0	4/6	67%
LA/RA	5	0	0	1	0	5/8	63%
Kreis	1	0	0	1	0	1/2	50%
Gegenstoß	12	0	0	0	0	12/13	92%
Durchbruch	7	1	0	0	0	7/8	88%
	34	1	8	5	0	34/43	79%

LEGENDE

KM	Kreisläufer
TG	Tempogegenstoß
DB	Durchbruch
TF	Technische Fehler
ST	Steals
WB	Geblockte Würfe
AS	Vorlagen
GK	Gelbe Karte
2min	2min-Strafen
RK	Rote Karte
BK	Blaue Karte

Es ist im Einzelfall möglich, dass Unterschiede zwischen der Summe einzelner Spielerstatistiken und Teamstatistiken auftreten. Der Grund ist, dass aufgrund der Geschwindigkeit eines Handball-Spiels bei einzelnen Ereignissen unsere Scouts den Spieler nicht richtig zuordnen können.



SG INSIGNIS Handball
WESTWIEN

BEENDET

34 : 19

(19 : 6)

roomz JAGS Vöslau



Spieler			Tore/Würfe							Sonstiges				Strafen				
Nr	Name	Pos.	Gesamt	7m	6m	9m	LA/RA	KM	TG	DB*	TF	ST	WB	AS	GK	2min	RK	BK
21	Friedel, Felix	TW	-% (0/0)															
32	Godor, Bence	TW	-% (0/0)								1							
42	Ilov, Boris	TW	-% (0/0)															
6	Kohlmaier, Lukas	RA	40% (2/5)				2/4	0/1			2	1						
8	Diry, Tim	KM	-% (0/0)															
10	Riedner, Julian	LA	-% (0/0)													1		
11	Muck, Raphael	RA	63% (5/8)		2/3	2/3	1/2			3/3	3			1				
14	Scheicher, Emil	RR	33% (1/3)		0/1	0/1			1/1		6			1				
18	Schuster, Philipp	RL	33% (1/3)	1/1	0/1	0/1				0/1	4			4				
20	Steinhagen, Ole Gunnar	RL	57% (4/7)		2/2	2/4	0/1			2/2	3			1				
23	Barta, Christoph	RA	0% (0/1)				0/1											
34	Posch, Fabian	KM	67% (4/6)					4/5	0/1		2					1		
66	Dobhoff- deir, Moritz	RL	0% (0/1)		0/1						1							
68	Schartel, Fabian	LA	50% (2/4)				2/4									1		
77	Zalewski, Emil	RL	-% (0/0)											1				
97	Zimmerl, David	RM	-% (0/0)															
OC	Benjamin, Rotheneder																	
			50% (19/38)	1/1	4/8	4/9	5/12	4/6	1/2	5/6	22	1	0	8	0	3	0	0

Ein Durchbruch (DB) ist eine zusätzliche Information für Tore, die aus dem Rückraum erzielt wurden. Die Anzahl dieser Tore wird bei der Summe der Tore eines Spielers nicht berücksichtigt.

Torhüter		Quote gehaltener Bälle (Paraden/Tore+gehaltene Würfe)							
Nr	Name	Gesamt	7m	6m	9m	LA/RA	Kreis	Gegenstoß	Durchbruch
21	Friedel, Felix	0% (0/10)	-% (0/0)	0% (0/3)	0% (0/4)	0% (0/3)	0% (0/2)	0% (0/3)	0% (0/3)
32	Godor, Bence	4% (1/23)	0% (0/2)	11% (1/9)	0% (0/2)	0% (0/5)	-% (0/0)	0% (0/7)	20% (1/5)
42	Ilov, Boris	-% (0/0)	-% (0/0)	-% (0/0)	-% (0/0)	-% (0/0)	-% (0/0)	-% (0/0)	-% (0/0)
		3% (1/33)	0% (0/2)	8% (1/12)	0% (0/6)	0% (0/8)	0% (0/2)	0% (0/10)	13% (1/8)

Würfe Team	Tore	Gehalten	Vorbei	Pfosten / Latte	Geblockt	Gesamt	Wurfquote	
7m	1	0	0	0	0	1/1	100%	
6m	4	4	0	0	0	4/8	50%	
9m	4	4	0	0	1	4/9	44%	
LA/RA	5	7	0	0	0	5/12	42%	
Kreis	4	2	0	0	0	4/6	67%	
Gegenstoß	1	0	0	1	0	1/2	50%	
Durchbruch	5	1	0	0	0	5/6	83%	
		19	17	1	1	1	19/38	50%

LEGENDE

KM	Kreisläufer
TG	Tempogegenstoß
DB	Durchbruch
TF	Technische Fehler
ST	Steals
WB	Geblockte Würfe
AS	Vorlagen
GK	Gelbe Karte
2min	2min-Strafen
RK	Rote Karte
BK	Blaue Karte

Es ist im Einzelfall möglich, dass Unterschiede zwischen der Summe einzelner Spielerstatistiken und Teamstatistiken auftreten. Der Grund ist, dass aufgrund der Geschwindigkeit eines Handball-Spiels bei einzelnen Ereignissen unsere Scouts den Spieler nicht richtig zuordnen können.