



Datum: 03/09/22
 Uhrzeit: 19:30
 Spiel: Spiel: 1. Spieltag, Spielnummer: 34495563, Saison: 23/24
 Austragungsort: Sporthalle Bruck/Mur
 Schiedsrichter: Karel, Matthias, Trickovic, Ivan

SPIELBERICHT

HLA Meisterliga
 www.hla.at

#GeballteLeidenschaft

BEENDET



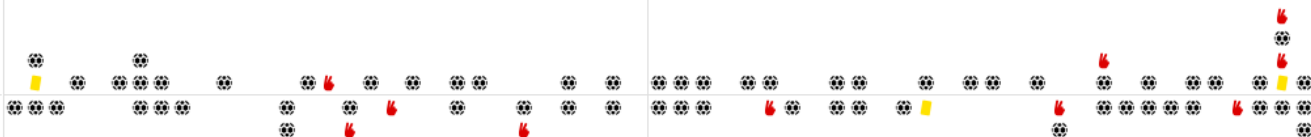
HC BT-Fuchse

32 : 30

Bregenz Handball



(14 : 13)



Bester Werfer: Santos 11

2min: 4

Bester Werfer: Vinogradov 8

2min: 6

WURFQUOTE: **68%**

7M-QUOTE

7M-QUOTE

WURFQUOTE: **61%**

Würfe gesamt: 47



Tore: 32



Würfe gehalten: 9



Würfe vorbei: 5



Würfe Pfosten/Latte: 1



Würfe geblockt: 1



3 7m-Tore | 4 7m-Würfe

7m verworfen:



1 7m-Tore | 1 7m-Würfe

7m verworfen:

Würfe gesamt: 49



Tore: 30



Würfe gehalten: 13




Würfe vorbei: 6



Würfe Pfosten/Latte: 3



Würfe geblockt: 0



ERFOLGREICHE ANGRIFFE

GEHALTENE BÄLLE

ABGEWEHRTE ANGRIFFE

ABGEWEHRTE ANGRIFFE

GEHALTENE BÄLLE

ERFOLGREICHE ANGRIFFE



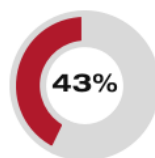
32 Tore erzielt | 56 Angriffe*



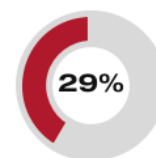
9 Paraden | 39 Würfe auf das Tor



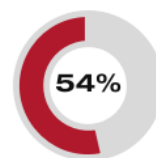
30 Gegentore | 56 Angriffe*



32 Gegentore | 56 Angriffe*



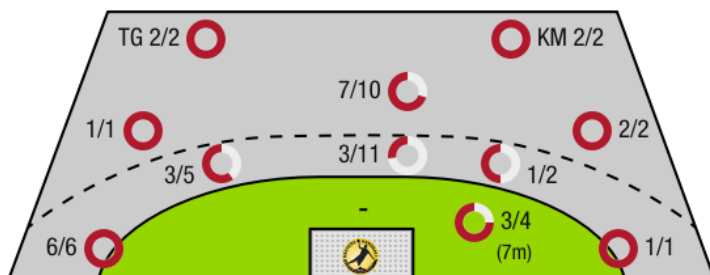
13 Paraden | 45 Würfe auf das Tor



30 Tore erzielt | 56 Angriffe*

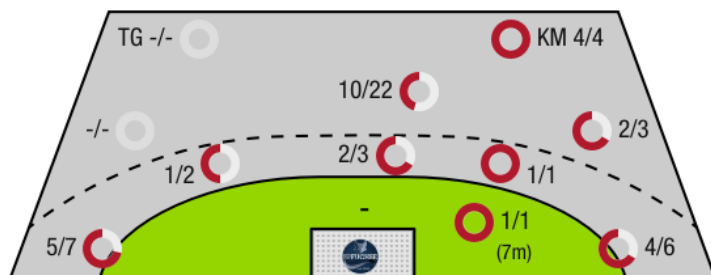
*Die Anzahl der Angriffe wird mit jedem Ballbesitzwechsel um einen Angriff erhöht.

HC BT-FUCHSE - ANGRIFF



TG - Tempogegenstoß KM - Kreisläufer

BREGENZ HANDBALL - ANGRIFF





HC BT-Fuchse

BEENDET

32 : 30

(14 : 13)

Bregenz Handball



Spieler			Tore/Würfe							Sonstiges				Strafen				
Nr	Name	Pos.	Gesamt	7m	6m	9m	LA/RA	KM	TG	DB*	TF	ST	WB	AS	GK	2min	RK	BK
24	Vogel, Julian	TW	-% (0/0)															
31	Brana, Urh	TW	-% (0/0)								1			1		1		
2	Fleischhacker, Gregor	KM	-% (0/0)															
3	Nenadic, Thomas	RM	-% (0/0)															
11	Lechner, Alexander	RM	-% (0/0)															
17	Kuhn, Thomas	LA	-% (0/0)															
26	Breg, Martin	RA	-% (0/0)															
29	Wulz, Thomas Paul	RA	100% (3/3)				1/1		2/2									
34	Ratajec, Anze	RM	80% (4/5)	1/1	1/2	2/2				1/1	1			1				
42	Schiffleitner, Julian	RR	75% (3/4)		1/2	2/2				2/2	2			2				
45	Prokop, Patrick	RM	33% (1/3)		0/2	1/1					1			2		2		
55	Tremmel, Thomas	KM	57% (4/7)		2/5			2/2			1				1			
69	Plassnig, Luca	KM	50% (1/2)		1/2													
92	Santos, Raul	LA	79% (11/14)	2/3	2/4		6/6					1		2		1		
94	Neuhold, Christoph	RM	56% (5/9)		0/1	5/8					5			7				
OA	Kabilagic, Nihad																	
OB	Teras, Benjamin														1			
OC	Marinovic, Luka																	
OD	Marko, Gerald																	
			68% (32/47)	3/4	7/18	10/13	7/7	2/2	2/2	3/3	11	1	0	15	2	4	0	0

Ein Durchbruch (DB) ist eine zusätzliche Information für Tore, die aus dem Rückraum erzielt wurden. Die Anzahl dieser Tore wird bei der Summe der Tore eines Spielers nicht berücksichtigt.

Torhüter		Quote gehaltener Bälle (Paraden/Tore+gehaltene Würfe)							
Nr	Name	Gesamt	7m	6m	9m	LA/RA	Kreis	Gegenstoß	Durchbruch
24	Vogel, Julian	0% (0/2)	-% (0/0)	-% (0/0)	-% (0/0)	0% (0/2)	-% (0/0)	-% (0/0)	-% (0/0)
31	Brana, Urh	32% (13/41)	0% (0/1)	17% (1/6)	32% (8/25)	36% (4/11)	0% (0/4)	-% (0/0)	0% (0/2)
		30% (13/43)	0% (0/1)	17% (1/6)	32% (8/25)	31% (4/13)	0% (0/4)	-% (0/0)	0% (0/2)

Würfe Team	Tore	Gehalten	Vorbei	Pfosten / Latte	Geblockt	Gesamt	Wurfquote						
7m	3	1	0	0	0	3/4	75%						
6m	7	6	3	1	1	7/18	39%						
9m	10	2	1	0	0	10/13	77%						
LA/RA	7	0	0	0	0	7/7	100%						
Kreis	2	0	0	0	0	2/2	100%						
Gegenstoß	2	0	0	0	0	2/2	100%						
Durchbruch	3	0	0	0	0	3/3	100%						
							32	9	5	1	1	32/47	68%

LEGENDE

KM	Kreisläufer
TG	Tempogegenstoß
DB	Durchbruch
TF	Technische Fehler
ST	Steals
WB	Geblockte Würfe
AS	Vorlagen
GK	Gelbe Karte
2min	2min-Strafen
RK	Rote Karte
BK	Blaue Karte

Es ist im Einzelfall möglich, dass Unterschiede zwischen der Summe einzelner Spielerstatistiken und Teamstatistiken auftreten. Der Grund ist, dass aufgrund der Geschwindigkeit eines Handball-Spiels bei einzelnen Ereignissen unsere Scouts den Spieler nicht richtig zuordnen können.



HC BT-Fuchse

BEENDET

32 : 30

(14 : 13)

Bregenz Handball



Spieler			Tore/Würfe							Sonstiges				Strafen				
Nr	Name	Pos.	Gesamt	7m	6m	9m	LA/RA	KM	TG	DB*	TF	ST	WB	AS	GK	2min	RK	BK
1	Aleksic, Goran	TW	-% (0/0)															
46	Kroiss, Jan	TW	-% (0/0)															
4	Konig, Raphael	RA	-% (0/0)															
5	Kornel, Christoph	RA	-% (0/0)															
6	Fruhstuck, Lukas	RM	0% (0/1)			0/1					2			6				
7	Pavlovic, Dragan	RR	63% (5/8)			5/8				1/1				2		1		
8	Burger, Sebastian	LA	67% (4/6)		0/1		4/5				1					1		
15	Klopcic, Marian	RA	50% (1/2)			1/1	0/1											
22	Kritzinger, Robin	LA	80% (4/5)				4/5				1							
23	Timm, Marcel	KM	100% (3/3)		1/1			2/2			3					2		
24	Vinogradov, Mihail	RL	53% (8/15)		1/2	7/13				1/1				3				
26	Mohr, Florian	KM	100% (2/2)					2/2			1		1			1		
29	Wassel, Alexander	LA	67% (2/3)		1/1		1/2				1			1				
30	Svecak, Claudio	LA	0% (0/1)			0/1												
32	Kotar, Matic	RM	33% (1/3)	1/1		0/2								2		1		
57	Ramic, Dian	RL	-% (0/0)															
0A	Tanaskovic, Marko																	
0B	Roth, Michael														1			
0C	Seyr, Sebastian																	
			61% (30/49)	1/1	4/6	12/25	9/13	4/4	0/0	2/2	9	0	1	14	1	6	0	0

Ein Durchbruch (DB) ist eine zusätzliche Information für Tore, die aus dem Rückraum erzielt wurden. Die Anzahl dieser Tore wird bei der Summe der Tore eines Spielers nicht berücksichtigt.

Torhüter		Quote gehaltener Bälle (Paraden/Tore+gehaltene Würfe)							
Nr	Name	Gesamt	7m	6m	9m	LA/RA	Kreis	Gegenstoß	Durchbruch
1	Aleksic, Goran	24% (5/21)	33% (1/3)	40% (4/10)	0% (0/4)	0% (0/5)	0% (0/1)	0% (0/1)	0% (0/1)
46	Kroiss, Jan	21% (4/19)	0% (0/1)	29% (2/7)	22% (2/9)	0% (0/2)	0% (0/1)	0% (0/1)	0% (0/2)
		23% (9/40)	25% (1/4)	35% (6/17)	15% (2/13)	0% (0/7)	0% (0/2)	0% (0/2)	0% (0/3)

Würfe Team	Tore	Gehalten	Vorbei	Pfosten / Latte	Geblockt	Gesamt	Wurfquote
7m	1	0	0	0	0	1/1	100%
6m	4	1	0	1	0	4/6	67%
9m	12	8	3	2	0	12/25	48%
LA/RA	9	4	0	0	0	9/13	69%
Kreis	4	0	0	0	0	4/4	100%
Gegenstoß	0	0	0	0	0	0/0	NaN%
Durchbruch	2	0	0	0	0	2/2	100%
	30	13	6	3	0	30/49	61%

LEGENDE

KM	Kreisläufer
TG	Tempgegenstoß
DB	Durchbruch
TF	Technische Fehler
ST	Steals
WB	Geblockte Würfe
AS	Vorlagen
GK	Gelbe Karte
2min	2min-Strafen
RK	Rote Karte
BK	Blaue Karte

Es ist im Einzelfall möglich, dass Unterschiede zwischen der Summe einzelner Spielerstatistiken und Teamstatistiken auftreten. Der Grund ist, dass aufgrund der Geschwindigkeit eines Handball-Spiels bei einzelnen Ereignissen unsere Scouts den Spieler nicht richtig zuordnen können.