



Datum: 21/09/22
 Uhrzeit: 20:20
 Spiel: Spiel: 3. Spieltag, Spielnummer: 34495583, Saison: 22/23
 Austragungsort: Sporthalle Krems
 Schiedsrichter: Brkic, Radojko, Jusufhodzic, Andrei

SPIELBERICHT
 HLA Meisterliga
 www.hla.at
#GeballteLeidenschaft

BEENDET



Förthof UHK KREMS

28 : 22 HC FIVERS WAT Margareten



(9 : 11)



Bester Werfer: Pratschner **7**

2min: **6**

Bester Werfer: Dambock **5**

2min: **7**

WURFQUOTE: **68%**

7M-QUOTE


Würfe gesamt: 41




Tore: 28



Würfe gehalten: 9




Würfe vorbei: 4



Würfe Pfosten/Latte: 0



Würfe geblockt: 0



4 **4**

7m-Tore 7m-Würfe

7m verworfen:

7M-QUOTE



2 **2**

7m-Tore 7m-Würfe

7m verworfen:

WURFQUOTE: **49%**

Würfe gesamt: 45




Tore: 22




Würfe gehalten: 17



Würfe vorbei: 3



Würfe Pfosten/Latte: 0



Würfe geblockt: 3



ERFOLGREICHE ANGRIFFE



28 **50**

Tore erzielt Angriffe*

GEHALTENE BÄLLE



9 **31**

Paraden Würfe auf das Tor

ABGEWEHRTE ANGRIFFE



22 **51**

Gegentore Angriffe*

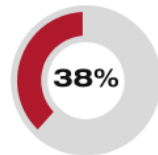
ABGEWEHRTE ANGRIFFE



28 **50**

Gegentore Angriffe*

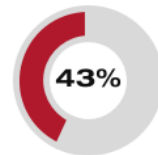
GEHALTENE BÄLLE



17 **45**

Paraden Würfe auf das Tor

ERFOLGREICHE ANGRIFFE

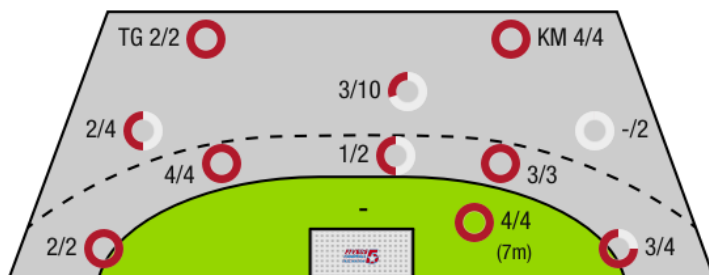


22 **51**

Tore erzielt Angriffe*

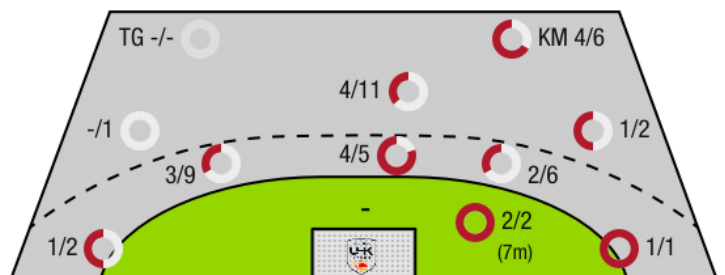
*Die Anzahl der Angriffe wird mit jedem Ballbesitzwechsel um einen Angriff erhöht.

FÖRTHOF UHK KREMS - ANGRIFF



TG - Tempogegenstoß KM - Kreisläufer

HC FIVERS WAT MARGARETEN - ANGRIFF





Förthof UHK Krems

BEENDET

28 : 22 HC FIVERS WAT Margareten



(9 : 11)

Spieler			Tore/Würfe							Sonstiges				Strafen				
Nr	Name	Pos.	Gesamt	7m	6m	9m	LA/RA	KM	TG	DB*	TF	ST	WB	AS	GK	2min	RK	BK
36	Fabry, Samuel	TW	-% (0/0)															
40	Eichberger, Thomas	TW	-% (0/0)															
2	Merten, Jorg		-% (0/0)															
5	Kirveliavicius, Romas	RL	33% (2/6)			1/5		1/1			1		1	3				
8	Simek, Marko	RM	57% (4/7)	2/2	1/1	1/4				1/1	2			7	1			
11	Fuhrer, Matthias	RA	100% (5/5)		1/1		3/3		1/1									
14	Rudischer, Benedikt	RA	100% (1/1)				1/1											
15	Hasecic, Kenan	KM	100% (4/4)		1/1			3/3					1					
17	Wiesbauer, Stephan	RA	0% (0/2)		0/1		0/1				1							
20	Alkic, Sinan	KM	-% (0/0)								1							
21	Hajdu, Gabor	RL	-% (0/0)									1	1			3	1	
23	Lippitsch, Mario Andreas	RM	-% (0/0)													1		
24	Dicker, Daniel	RL	40% (2/5)			2/5					1			1		1		
28	Feichtinger, Sebastian	RM	75% (3/4)		3/3	0/1				2/2	3					1		
29	Pratschner, Julian	LA	100% (7/7)	2/2	2/2	1/1	1/1		1/1	1/1								
32	Hofmann, Paul	RM	-% (0/0)															
OA	Thaqi, Ibish														1			
OB	Domevscek, Lukas Paolo																	
OC	Nikolic, Lukas																	
OD	Bucsek, Philipp																	
			68% (28/41)	4/4	8/9	5/16	5/6	4/4	2/2	4/4	9	1	3	11	2	6	1	0

Ein Durchbruch (DB) ist eine zusätzliche Information für Tore, die aus dem Rückraum erzielt wurden. Die Anzahl dieser Tore wird bei der Summe der Tore eines Spielers nicht berücksichtigt.

Torhüter		Quote gehaltener Bälle (Paraden/Tore+gehaltene Würfe)							
Nr	Name	Gesamt	7m	6m	9m	LA/RA	Kreis	Gegenstoß	Durchbruch
36	Fabry, Samuel	0% (0/1)	-% (0/0)	0% (0/1)	-% (0/0)	-% (0/0)	-% (0/0)	-% (0/0)	-% (0/0)
40	Eichberger, Thomas	46% (17/37)	0% (0/2)	44% (7/16)	62% (8/13)	33% (1/3)	17% (1/6)	-% (0/0)	33% (1/3)
		45% (17/38)	0% (0/2)	41% (7/17)	62% (8/13)	33% (1/3)	17% (1/6)	-% (0/0)	33% (1/3)

Würfe Team	Tore	Gehalten	Vorbei	Pfosten / Latte	Geblockt	Gesamt	Wurfquote
7m	4	0	0	0	0	4/4	100%
6m	8	1	0	0	0	8/9	89%
9m	5	8	3	0	0	5/16	31%
LA/RA	5	0	0	0	0	5/6	83%
Kreis	4	0	0	0	0	4/4	100%
Gegenstoß	2	0	0	0	0	2/2	100%
Durchbruch	4	0	0	0	0	4/4	100%
	28	9	4	0	0	28/41	68%

LEGENDE

KM	Kreisläufer
TG	Tempgegenstoß
DB	Durchbruch
TF	Technische Fehler
ST	Steals
WB	Geblockte Würfe
AS	Vorlagen
GK	Gelbe Karte
2min	2min-Strafen
RK	Rote Karte
BK	Blaue Karte

Es ist im Einzelfall möglich, dass Unterschiede zwischen der Summe einzelner Spielerstatistiken und Teamstatistiken auftreten. Der Grund ist, dass aufgrund der Geschwindigkeit eines Handball-Spiels bei einzelnen Ereignissen unsere Scouts den Spieler nicht richtig zuordnen können.



Förfhof UHK Krems

BEENDET

28 : 22

(9 : 11)

HC FIVERS WAT
Margareten

Spieler			Tore/Würfe								Sonstiges				Strafen			
Nr	Name	Pos.	Gesamt	7m	6m	9m	LA/RA	KM	TG	DB*	TF	ST	WB	AS	GK	2min	RK	BK
51	Filzwieser, Wolfgang	TW	-% (0/0)								1							
52	Tanic, Boris	TW	-% (0/0)															
56	David, Jan	TW	-% (0/0)															
5	Saric, Christian	RR	-% (0/0)															
15	Dambock, Eric	LA	71% (5/7)		2/3		1/2	2/2								1		
25	Haunold, Marc-Andre	RL	50% (4/8)	1/1	2/4	1/3								1		1		
35	Gangel, Lukas	RA	50% (1/2)		1/1	0/1				1/1	2						2	
50	Schweiger, Vincent	KM	29% (2/7)		0/5			2/2										
53	Schuh, Fabio	RM	-% (0/0)											1				
55	Martinovic, Marin	RM	44% (4/9)	1/1	2/3	1/3		0/2			2			2				
57	Nigg, Jakob	RA	67% (2/3)		1/2		1/1			1/1	2	1						
58	Brenneis, Leander	KM	0% (0/1)			0/1												
59	Kolar, Markus	RL	50% (1/2)			1/2					3				1	1		
65	Gangel, Philipp	LA	100% (1/1)			1/1					1							
75	Riede, Maximilian	RA	100% (1/1)		1/1						1						1	
95	Seidl, Thomas	RL	25% (1/4)		0/1	1/3				0/1				2		1		
0A	Eckl, D.I. Peter														1			
0B	Gangel, Michael																	
0C	Neckam, Monika																	
			49% (22/45)	2/2	9/20	5/14	2/3	4/6	0/0	2/3	12	1	0	6	2	7	0	0

Ein Durchbruch (DB) ist eine zusätzliche Information für Tore, die aus dem Rückraum erzielt wurden. Die Anzahl dieser Tore wird bei der Summe der Tore eines Spielers nicht berücksichtigt.

Torhüter		Quote gehaltener Bälle (Paraden/Tore+gehaltene Würfe)							
Nr	Name	Gesamt	7m	6m	9m	LA/RA	Kreis	Gegenstoß	Durchbruch
51	Filzwieser, Wolfgang	26% (9/34)	0% (0/3)	14% (1/7)	50% (8/16)	0% (0/6)	0% (0/4)	0% (0/2)	0% (0/3)
52	Tanic, Boris	0% (0/2)	0% (0/1)	0% (0/1)	-% (0/0)	-% (0/0)	-% (0/0)	-% (0/0)	-% (0/0)
56	David, Jan	0% (0/1)	-% (0/0)	0% (0/1)	-% (0/0)	-% (0/0)	-% (0/0)	-% (0/0)	0% (0/1)
		24% (9/37)	0% (0/4)	11% (1/9)	50% (8/16)	0% (0/6)	0% (0/4)	0% (0/2)	0% (0/4)

Würfe Team	Tore	Gehalten	Vorbei	Pfosten / Latte	Geblockt	Gesamt	Wurfquote						
7m	2	0	0	0	0	2/2	100%						
6m	9	7	2	0	2	9/20	45%						
9m	5	8	0	0	1	5/14	36%						
LA/RA	2	1	0	0	0	2/3	67%						
Kreis	4	1	0	0	0	4/6	67%						
Gegenstoß	0	0	0	0	0	0/0	NaN%						
Durchbruch	2	1	0	0	0	2/3	67%						
							22	17	3	0	3	22/45	49%

LEGENDE

KM	Kreisläufer
TG	Tempgegenstoß
DB	Durchbruch
TF	Technische Fehler
ST	Steals
WB	Geblockte Würfe
AS	Vorlagen
GK	Gelbe Karte
2min	2min-Strafen
RK	Rote Karte
BK	Blaue Karte

Es ist im Einzelfall möglich, dass Unterschiede zwischen der Summe einzelner Spielerstatistiken und Teamstatistiken auftreten. Der Grund ist, dass aufgrund der Geschwindigkeit eines Handball-Spiels bei einzelnen Ereignissen unsere Scouts den Spieler nicht richtig zuordnen können.