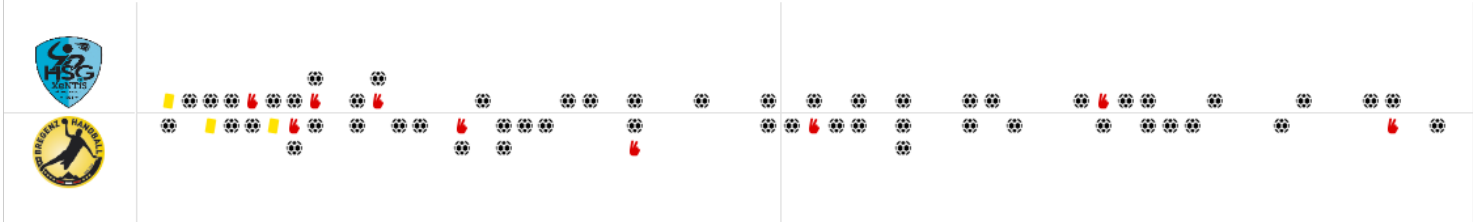


BEENDET

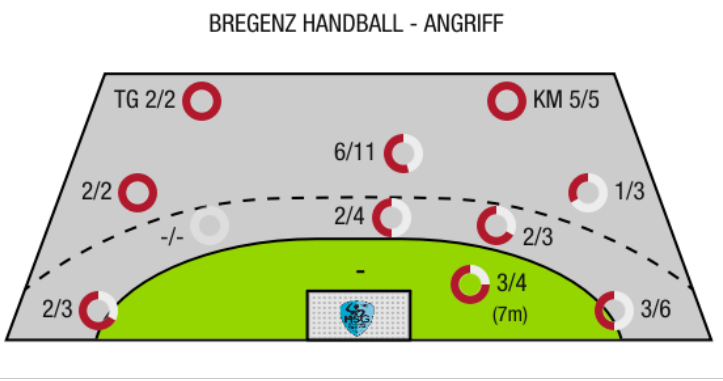
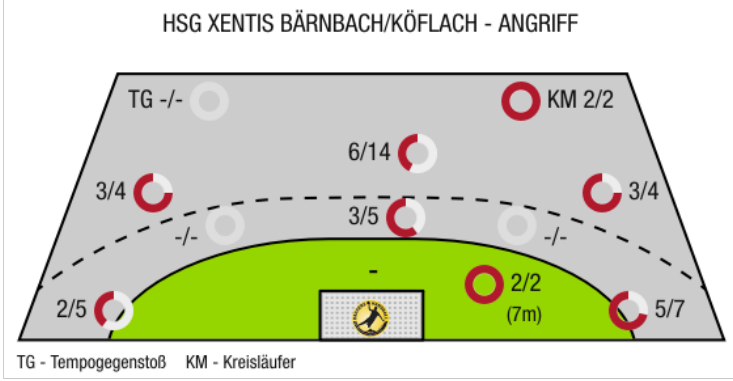
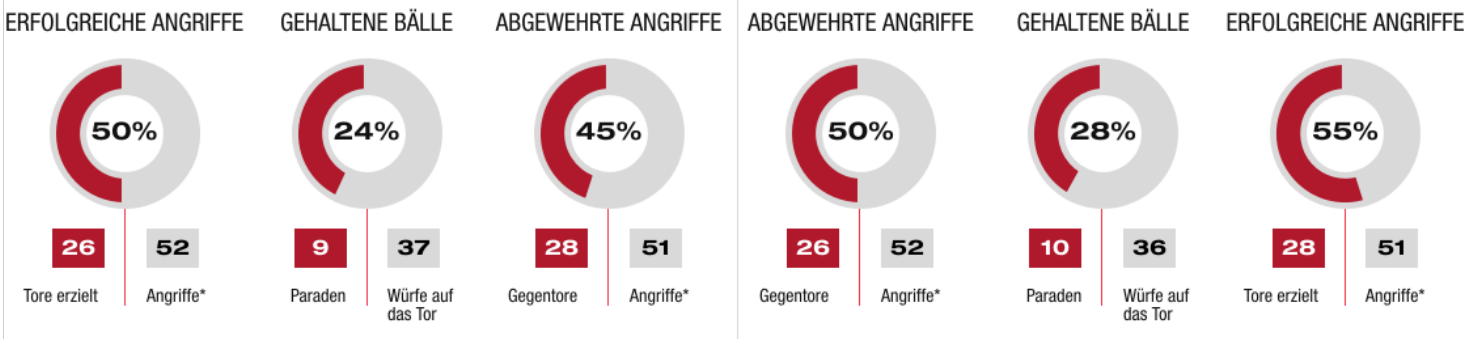
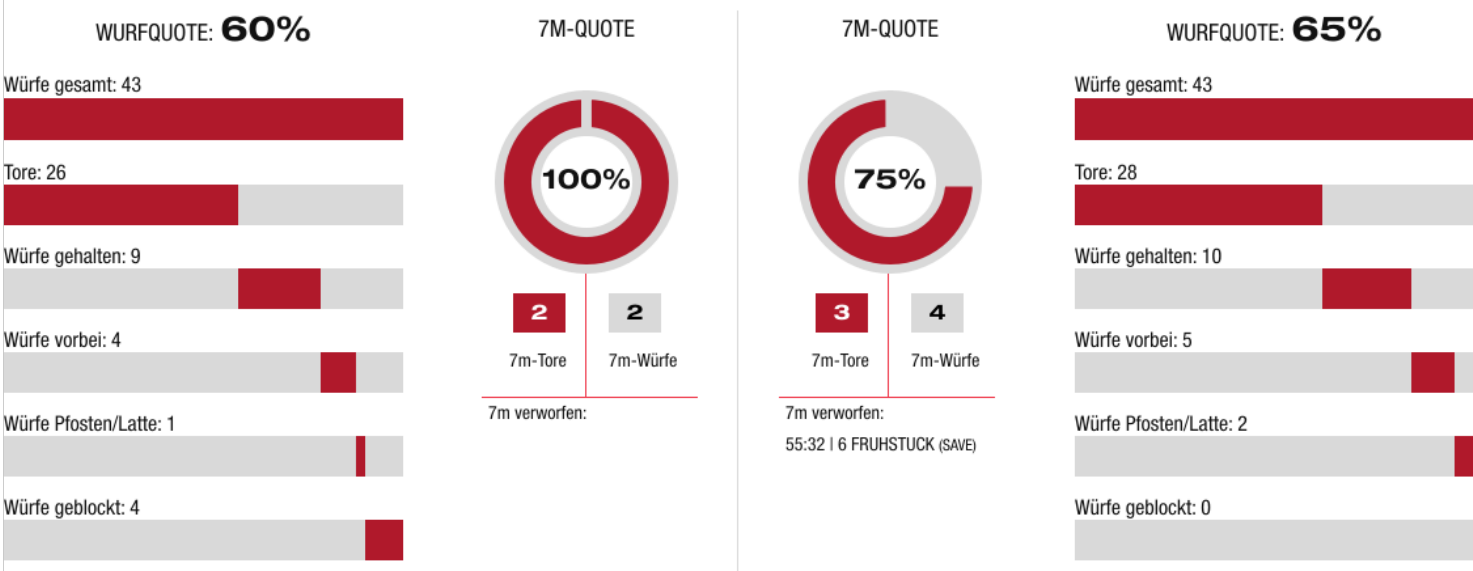
26 : 28

(14 : 15)

HSG XeNTiS
Bärnbach/Köflach
Bregenz Handball



Bester Werfer: Prakapenia **9**
2min: **4**
Bester Werfer: Kotar **8**
2min: **5**





HSG XeNTis
Bärnbach/Köflach

BEENDET

26 : 28

(14 : 15)

Bregenz Handball



Spieler			Tore/Würfe							Sonstiges				Strafen				
Nr	Name	Pos.	Gesamt	7m	6m	9m	LA/RA	KM	TG	DB*	TF	ST	WB	AS	GK	2min	RK	BK
1	Waltl, Christoph	TW	-% (0/0)															
12	Muller, Fabian	TW	-% (0/0)															
16	Budovic, Jovo	TW	100% (1/1)			1/1												
3	Murzl, Jakob	LA	50% (1/2)				1/2				1							
8	Langmann, Paul	RM	50% (2/4)		1/1	1/3				1/1	3			2	1	2		
9	Palmstingl, Patrick Elias	RA	-% (0/0)															
10	Trifunovic, Milos	RM	50% (2/4)			2/4					4			2				
15	Dobric, Marko	KM	100% (2/2)					2/2						1				
17	Langmann, Leonhard	LA	33% (1/3)				1/3											
18	Prakapenia, Anton	RL	60% (9/15)	2/2	0/2	7/11					1			4		1		
19	Gigerl, Lukas	KM	-% (0/0)															
20	Smon, Jakob	RL	-% (0/0)															
22	Raffler, Markus	RA	100% (4/4)				4/4											
33	Glaser, Fabian	KM	33% (1/3)				1/3											
35	Djordjevic, Milos	RL	60% (3/5)		2/2	1/3				1/1	2							
77	Kreidl, Simon	KM	-% (0/0)													1		
OA	D Leskovsek																	
OB	Serbec, Uros																	
OC	Heinz, Peterka																	
OD	Kollegger, Christian																	
			60% (26/43)	2/2	3/5	12/22	7/12	2/2	0/0	2/2	10	1	0	9	1	4	0	0

Ein Durchbruch (DB) ist eine zusätzliche Information für Tore, die aus dem Rückraum erzielt wurden. Die Anzahl dieser Tore wird bei der Summe der Tore eines Spielers nicht berücksichtigt.

Torhüter		Quote gehaltener Bälle (Paraden/Tore+gehaltene Würfe)							
Nr	Name	Gesamt	7m	6m	9m	LA/RA	Kreis	Gegenstoß	Durchbruch
1	Waltl, Christoph	0% (0/1)	0% (0/1)	-% (0/0)	-% (0/0)	-% (0/0)	-% (0/0)	-% (0/0)	-% (0/0)
12	Muller, Fabian	-% (0/0)	-% (0/0)	-% (0/0)	-% (0/0)	-% (0/0)	-% (0/0)	-% (0/0)	-% (0/0)
16	Budovic, Jovo	27% (10/37)	33% (1/3)	29% (2/7)	25% (4/16)	33% (3/9)	0% (0/5)	0% (0/2)	0% (0/2)
		26% (10/38)	25% (1/4)	29% (2/7)	25% (4/16)	33% (3/9)	0% (0/5)	0% (0/2)	0% (0/2)

Würfe Team	Tore	Gehalten	Vorbei	Pfosten / Latte	Geblockt	Gesamt	Wurfquote
7m	2	0	0	0	0	2/2	100%
6m	3	2	0	0	0	3/5	60%
9m	12	3	3	0	4	12/22	55%
LA/RA	7	4	0	1	0	7/12	58%
Kreis	2	0	0	0	0	2/2	100%
Gegenstoß	0	0	0	0	0	0/0	NaN%
Durchbruch	2	0	0	0	0	2/2	100%
	26	9	4	1	4	26/43	60%

LEGENDE

KM	Kreisläufer
TG	Tempogegenstoß
DB	Durchbruch
TF	Technische Fehler
ST	Steals
WB	Geblockte Würfe
AS	Vorlagen
GK	Gelbe Karte
2min	2min-Strafen
RK	Rote Karte
BK	Blaue Karte

Es ist im Einzelfall möglich, dass Unterschiede zwischen der Summe einzelner Spielerstatistiken und Teamstatistiken auftreten. Der Grund ist, dass aufgrund der Geschwindigkeit eines Handball-Spiels bei einzelnen Ereignissen unsere Scouts den Spieler nicht richtig zuordnen können.



HSG XeNTis
Bärnbach/Köflach

BEENDET

26 : 28

(14 : 15)

Bregenz Handball



Spieler			Tore/Würfe								Sonstiges				Strafen			
Nr	Name	Pos.	Gesamt	7m	6m	9m	LA/RA	KM	TG	DB*	TF	ST	WB	AS	GK	2min	RK	BK
1	Aleksic, Goran	TW	-% (0/0)											1				
46	Kroiss, Jan	TW	-% (0/0)															
5	Kornexl, Christoph	RA	0% (0/2)				0/2											
6	Fruhstuck, Lukas	RM	50% (1/2)	0/1	1/1				1/1		4			3				
7	Pavlovic, Dragan	RR	63% (5/8)		1/2	4/6					1	1		4	1			
8	Burger, Sebastian	LA	-% (0/0)															
17	Konig, Raphael	RA	-% (0/0)															
22	Kritzinger, Robin	LA	67% (4/6)		0/1		3/4	1/1			1							
23	Timm, Marcel	KM	100% (3/3)					2/2	1/1		1		1			2		
26	Mohr, Florian	KM	100% (2/2)					2/2			3		2			1		
29	Wassel, Alexander	LA	60% (3/5)			0/1	2/3		1/1									
30	Svecak, Claudio	LA	-% (0/0)															
32	Kotar, Matic	RM	100% (8/8)	3/3	1/1	4/4					3			1	1	1		
57	Ramic, Dian	RL	29% (2/7)		1/2	1/5				1/1			1	3		1		
OA	Tanaskovic, Marko																	
OB	Roth, Michael																	
OC	Engel, Niklas																	
			65% (28/43)	3/4	4/7	9/16	5/9	5/5	2/2	2/2	13	1	4	12	2	5	0	0

Ein Durchbruch (DB) ist eine zusätzliche Information für Tore, die aus dem Rückraum erzielt wurden. Die Anzahl dieser Tore wird bei der Summe der Tore eines Spielers nicht berücksichtigt.

Torhüter		Quote gehaltener Bälle (Paraden/Tore+gehaltene Würfe)							
Nr	Name	Gesamt	7m	6m	9m	LA/RA	Kreis	Gegenstoß	Durchbruch
1	Aleksic, Goran	24% (6/25)	0% (0/1)	0% (0/1)	18% (3/17)	38% (3/8)	0% (0/2)	-% (0/0)	0% (0/1)
46	Kroiss, Jan	33% (3/9)	0% (0/1)	50% (2/4)	-% (0/0)	25% (1/4)	-% (0/0)	-% (0/0)	0% (0/1)
		26% (9/34)	0% (0/2)	40% (2/5)	18% (3/17)	33% (4/12)	0% (0/2)	-% (0/0)	0% (0/2)

Würfe Team	Tore	Gehalten	Vorbei	Pfosten / Latte	Geblockt	Gesamt	Wurfquote	
7m	3	1	0	0	0	3/4	75%	
6m	4	2	0	1	0	4/7	57%	
9m	9	4	3	0	0	9/16	56%	
LA/RA	5	3	0	1	0	5/9	56%	
Kreis	5	0	0	0	0	5/5	100%	
Gegenstoß	2	0	0	0	0	2/2	100%	
Durchbruch	2	0	0	0	0	2/2	100%	
							28/43	65%

LEGENDE

KM	Kreisläufer
TG	Tempogegenstoß
DB	Durchbruch
TF	Technische Fehler
ST	Steals
WB	Geblockte Würfe
AS	Vorlagen
GK	Gelbe Karte
2min	2min-Strafen
RK	Rote Karte
BK	Blaue Karte

Es ist im Einzelfall möglich, dass Unterschiede zwischen der Summe einzelner Spielerstatistiken und Teamstatistiken auftreten. Der Grund ist, dass aufgrund der Geschwindigkeit eines Handball-Spiels bei einzelnen Ereignissen unsere Scouts den Spieler nicht richtig zuordnen können.