



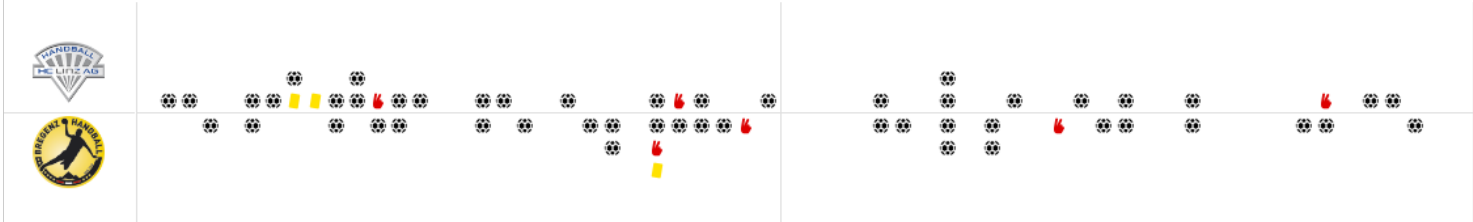
Datum: 23/09/22  
 Uhrzeit: 18:30  
 Spiel: Spiel: 4. Spieltag, Spielnummer: 34495591, Saison: 23/24  
 Austragungsort: Sport Hauptschule Kleinmunchen  
 Schiedsrichter: Hurich, Christoph, Bolic, Denis

**SPIELBERICHT**  
 HLA Meisterliga  
 www.hla.at  
**#GeballteLeidenschaft**

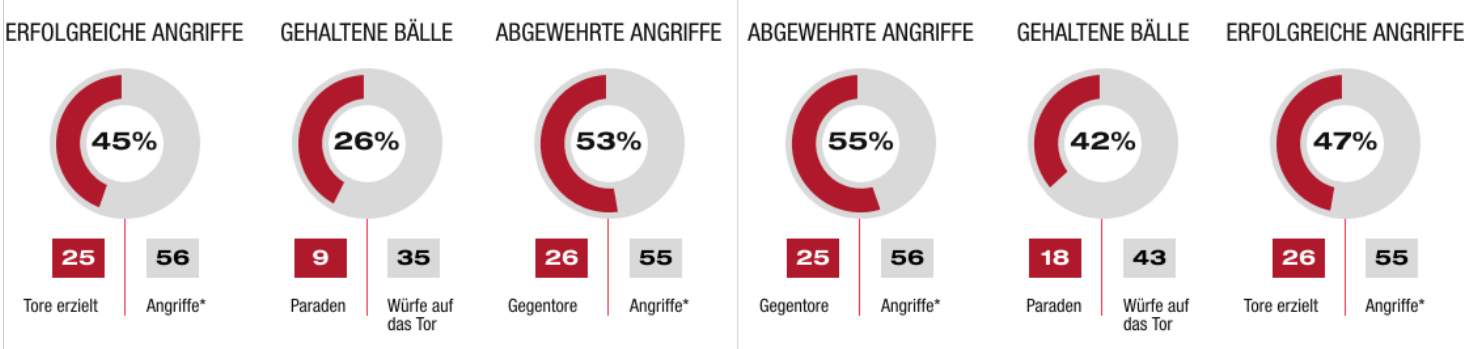
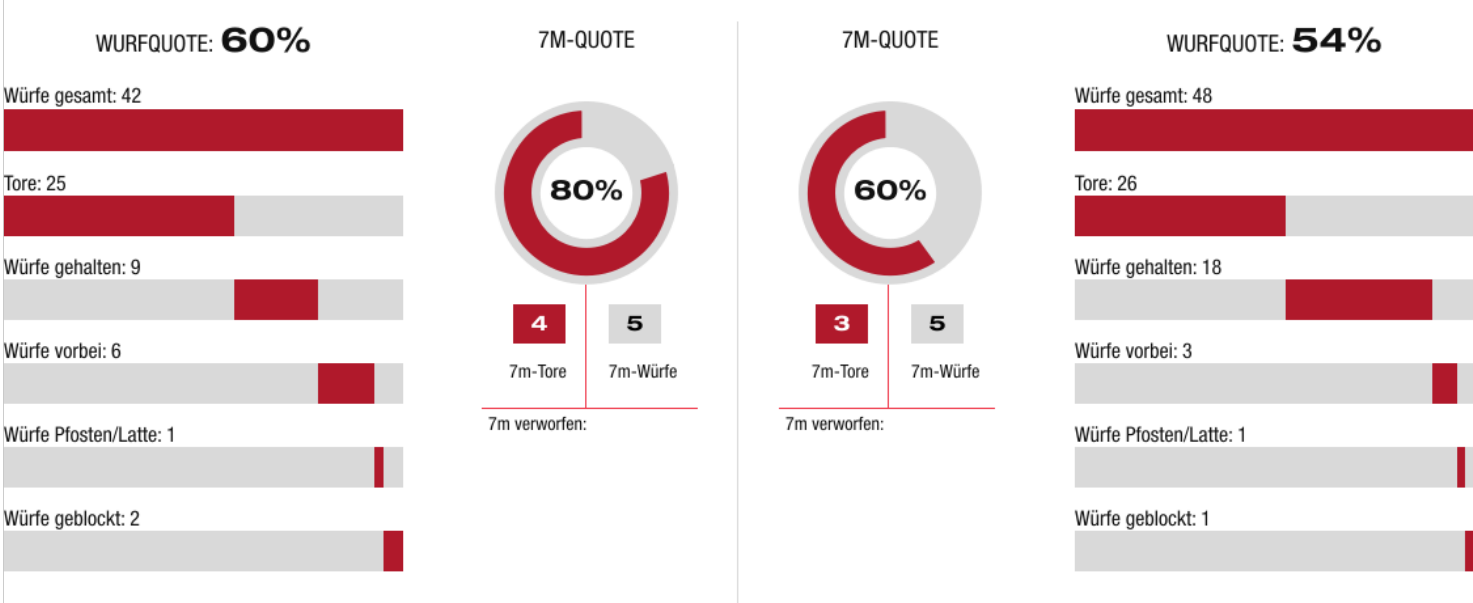
BEENDET

**25 : 26**  
( 16 : 14 )

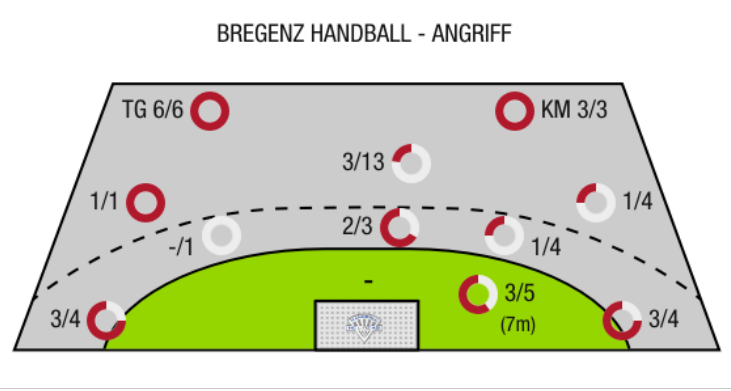
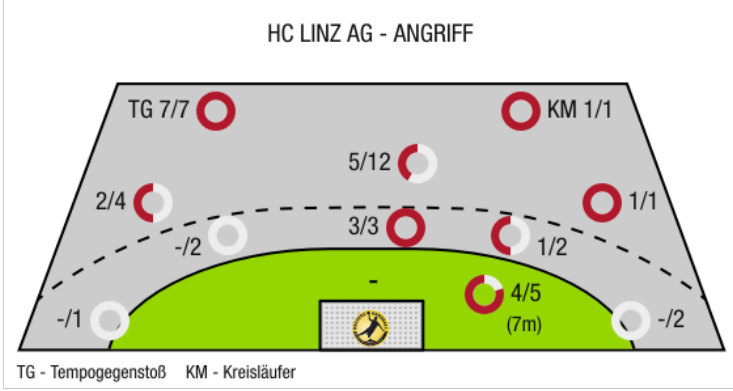
HC Linz AG Bregenz Handball



Bester Werfer: Fizueto **7** 2min: **3** Bester Werfer: Burger **7** 2min: **3**



\*Die Anzahl der Angriffe wird mit jedem Ballbesitzwechsel um einen Angriff erhöht.



TG - Tempogegenstoß KM - Kreisläufer



HC Linz AG

BEENDET

**25 : 26**

( 16 : 14 )

Bregenz Handball



Spieler			Tore/Würfe								Sonstiges				Strafen			
Nr	Name	Pos.	Gesamt	7m	6m	9m	LA/RA	KM	TG	DB*	TF	ST	WB	AS	GK	2min	RK	BK
1	Bokesch, Markus	TW	50% (1/2)											2				
16	Zwicklhuber, David	TW	-% (0/0)															
2	Hermann, Alexander	RL	56% (5/9)		2/2	3/7				1/1	2			2				
5	Kislinger, Christian	LA	67% (2/3)	2/2			0/1				1					1		
11	Spandl, Clemens	RL	-% (0/0)															
13	Kropf, Jakob	KM	-% (0/0)															
18	Gartner, Tine	RA	71% (5/7)				0/2		5/5									
22	Babic, Dejan	KM	67% (2/3)		1/2			1/1			2		1	1		1		
23	Wiesinger, Silas	RA	-% (0/0)															
24	Bachmann, Moritz	RM	33% (1/3)		1/2	0/1					1			1	1	1		
26	Fizuleto, Lucijan	RM	64% (7/11)	2/3	0/1	3/5			2/2		4				1			
33	Bohm, Elmar	LA	-% (0/0)															
44	Cvetko, Tobias	RL	50% (2/4)			2/4					2			2				
49	Alkic, Ajdin	RM	-% (0/0)															
66	Rothig, Daniel	RL	-% (0/0)															
OA	Berger, Franz																	
OB	Vunjak, Milan																	
OC	Gierlinger, Manuel																	
OD	Kainz, Franz																	
			60% (25/42)	4/5	4/7	8/17	0/3	1/1	7/7	1/1	12	0	1	8	2	3	0	0

Ein Durchbruch (DB) ist eine zusätzliche Information für Tore, die aus dem Rückraum erzielt wurden. Die Anzahl dieser Tore wird bei der Summe der Tore eines Spielers nicht berücksichtigt.

Torhüter		Quote gehaltener Bälle (Paraden/Tore+gehaltene Würfe)							
Nr	Name	Gesamt	7m	6m	9m	LA/RA	Kreis	Gegenstoß	Durchbruch
1	Bokesch, Markus	41% (18/44)	40% (2/5)	50% (4/8)	59% (10/17)	25% (2/8)	0% (0/3)	0% (0/6)	0% (0/1)
16	Zwicklhuber, David	-% (0/0)	-% (0/0)	-% (0/0)	-% (0/0)	-% (0/0)	-% (0/0)	-% (0/0)	-% (0/0)
		41% (18/44)	40% (2/5)	50% (4/8)	59% (10/17)	25% (2/8)	0% (0/3)	0% (0/6)	0% (0/1)

Würfe Team	Tore	Gehalten	Vorbei	Pfosten / Latte	Geblockt	Gesamt	Wurfquote	
7m	4	1	0	0	0	4/5	80%	
6m	4	2	1	0	0	4/7	57%	
9m	8	4	2	1	2	8/17	47%	
LA/RA	0	2	0	0	0	0/3	0%	
Kreis	1	0	0	0	0	1/1	100%	
Gegenstoß	7	0	0	0	0	7/7	100%	
Durchbruch	1	0	0	0	0	1/1	100%	
		25	9	6	1	2	25/42	60%

## LEGENDE

KM	Kreisläufer
TG	Tempogegenstoß
DB	Durchbruch
TF	Technische Fehler
ST	Steals
WB	Geblockte Würfe
AS	Vorlagen
GK	Gelbe Karte
2min	2min-Strafen
RK	Rote Karte
BK	Blaue Karte

Es ist im Einzelfall möglich, dass Unterschiede zwischen der Summe einzelner Spielerstatistiken und Teamstatistiken auftreten. Der Grund ist, dass aufgrund der Geschwindigkeit eines Handball-Spiels bei einzelnen Ereignissen unsere Scouts den Spieler nicht richtig zuordnen können.



HC Linz AG

BEENDET

**25 : 26**

( 16 : 14 )

Bregenz Handball



Spieler			Tore/Würfe								Sonstiges				Strafen			
Nr	Name	Pos.	Gesamt	7m	6m	9m	LA/RA	KM	TG	DB*	TF	ST	WB	AS	GK	2min	RK	BK
1	Aleksic, Goran	TW	-% (0/0)															
46	Kroiss, Jan	TW	-% (0/0)															
5	Kornexl, Christoph	RA	-% (0/0)															
6	Fruhstuck, Lukas	RM	-% (0/0)								1							
7	Pavlovic, Dragan	RR	<b>33%</b> (2/6)		1/3	1/3				1/2	1			1				
8	Burger, Sebastian	LA	<b>88%</b> (7/8)				3/4		4/4		1	2						
22	Kritzinger, Robin	LA	<b>60%</b> (3/5)			0/1	3/4											
23	Timm, Marcel	KM	<b>75%</b> (3/4)		1/2			1/1	1/1		2	1		1		1		
24	Vinogradov, Mihail	RL	<b>38%</b> (5/13)	1/2	0/1	3/9			1/1		1			2				
26	Mohr, Florian	KM	<b>67%</b> (2/3)		0/1			2/2			1	2	1			1		
30	Svecak, Claudio	LA	-% (0/0)															
32	Kotar, Matic	RM	<b>44%</b> (4/9)	2/3	1/1	1/5					1	1	1	7		1		
57	Ramic, Dian	RL	-% (0/0)															
OA	Tanaskovic, Marko																	
OB	Roth, Michael														1			
OC	Gerd, Rainer																	
			<b>54%</b> (26/48)	3/5	3/8	5/18	6/8	3/3	6/6	1/2	8	6	2	11	1	3	0	0

Ein Durchbruch (DB) ist eine zusätzliche Information für Tore, die aus dem Rückraum erzielt wurden. Die Anzahl dieser Tore wird bei der Summe der Tore eines Spielers nicht berücksichtigt.

Torhüter		Quote gehaltener Bälle (Paraden/Tore+gehaltene Würfe)							
Nr	Name	Gesamt	7m	6m	9m	LA/RA	Kreis	Gegenstoß	Durchbruch
1	Aleksic, Goran	<b>29%</b> (9/31)	<b>20%</b> (1/5)	<b>29%</b> (2/7)	<b>27%</b> (4/15)	<b>67%</b> (2/3)	<b>0%</b> (0/1)	<b>0%</b> (0/5)	<b>0%</b> (0/1)
46	Kroiss, Jan	-% (0/0)	-% (0/0)	-% (0/0)	-% (0/0)	-% (0/0)	-% (0/0)	-% (0/0)	-% (0/0)
		<b>29%</b> (9/31)	<b>20%</b> (1/5)	<b>29%</b> (2/7)	<b>27%</b> (4/15)	<b>67%</b> (2/3)	<b>0%</b> (0/1)	<b>0%</b> (0/5)	<b>0%</b> (0/1)

Würfe Team	Tore	Gehalten	Vorbei	Pfosten / Latte	Geblockt	Gesamt	Wurfquote
7m	3	2	0	0	0	3/5	60%
6m	3	4	1	0	0	3/8	38%
9m	5	10	1	1	1	5/18	28%
LA/RA	6	2	0	0	0	6/8	75%
Kreis	3	0	0	0	0	3/3	100%
Gegenstoß	6	0	0	0	0	6/6	100%
Durchbruch	1	0	0	0	0	1/2	50%
	26	18	3	1	1	26/48	54%

## LEGENDE

KM	Kreisläufer
TG	Tempogegenstoß
DB	Durchbruch
TF	Technische Fehler
ST	Steals
WB	Geblockte Würfe
AS	Vorlagen
GK	Gelbe Karte
2min	2min-Strafen
RK	Rote Karte
BK	Blaue Karte

Es ist im Einzelfall möglich, dass Unterschiede zwischen der Summe einzelner Spielerstatistiken und Teamstatistiken auftreten. Der Grund ist, dass aufgrund der Geschwindigkeit eines Handball-Spiels bei einzelnen Ereignissen unsere Scouts den Spieler nicht richtig zuordnen können.