



Datum: 24/09/22  
 Uhrzeit: 18:00  
 Spiel: Spiel: 4. Spieltag, Spielnummer: 34495593, Saison: 23/24  
 Austragungsort: Osthalle Schwaz  
 Schiedsrichter: Karel, Matthias, Trickovic, Ivan

**SPIELBERICHT**  
 HLA Meisterliga  
 www.hla.at  
**#GeballteLeidenschaft**

BEENDET

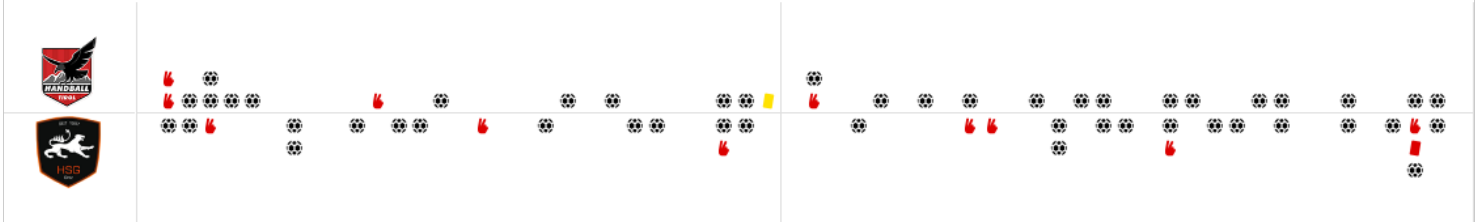


**Sparkasse Schwaz  
 HANDBALL TIROL**

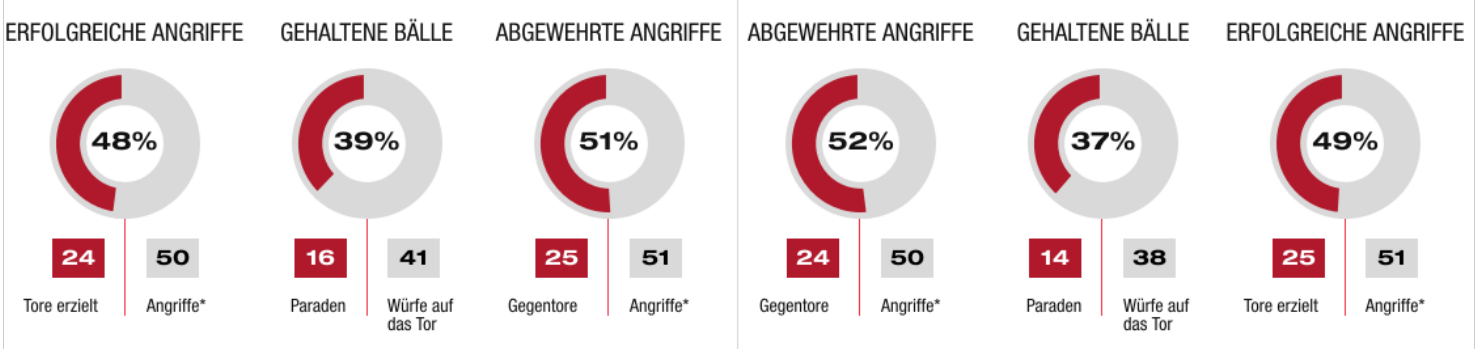
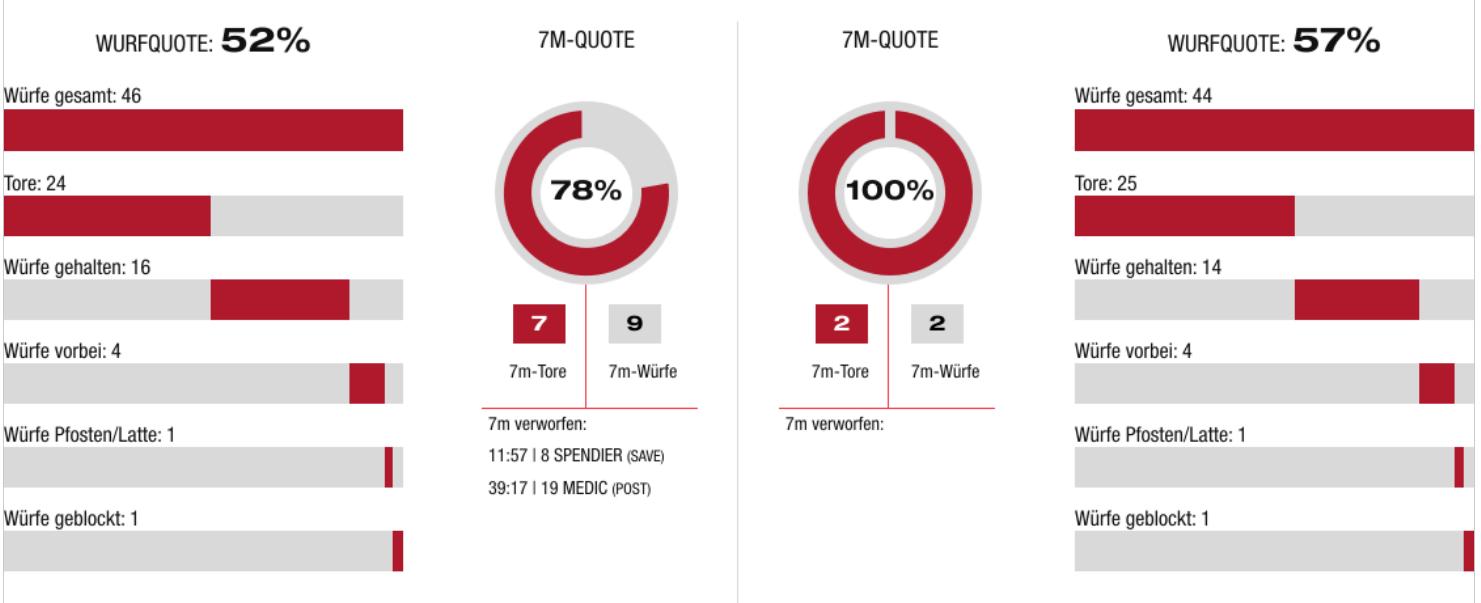
**24 : 25**

( 10 : 12 )

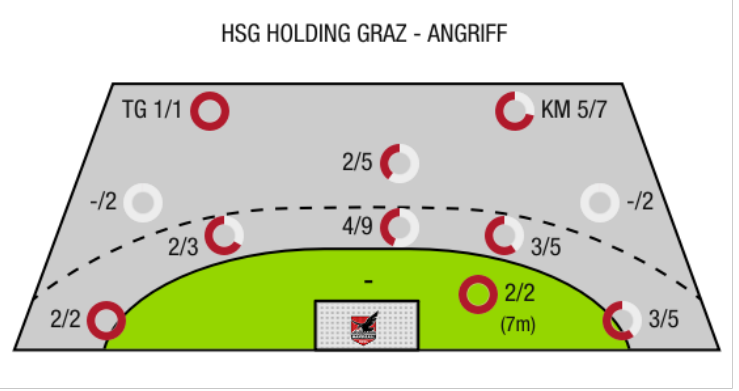
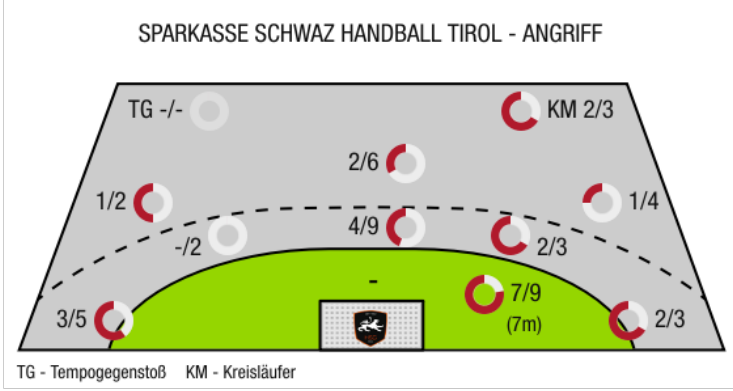
**HSG Holding Graz**



Bester Werfer: Spendier **7** | 2min: **4** | Bester Werfer: Belos **6** | 2min: **6**



\*Die Anzahl der Angriffe wird mit jedem Ballbesitzwechsel um einen Angriff erhöht.



TG - Tempogegenstoß | KM - Kreisläufer



Sparkasse Schwaz  
HANDBALL TIROL

BEENDET

**24 : 25**

( 10 : 12 )

HSG Holding Graz



Spieler			Tore/Würfe							Sonstiges				Strafen				
Nr	Name	Pos.	Gesamt	7m	6m	9m	LA/RA	KM	TG	DB*	TF	ST	WB	AS	GK	2min	RK	BK
12	Alber, Tobias	TW	-% (0/0)															
23	Kishou, Aliaksei	TW	-% (0/0)															
2	Wanitschek, Alexander	LA	80% (4/5)		1/1		3/4											
6	Petrusic, Emanuel	KM	-% (0/0)									1						
8	Spendier, Sebastian Philipp	RM	54% (7/13)	4/5	3/8						1			3		1		
9	Demmerer, Christoph	KM	-% (0/0)															
11	Kristen, Felix	RL	50% (1/2)			1/2												
19	Medic, Petar	RR	36% (4/11)	3/4	0/2	1/5					2			1		2		
20	Wilfing, Clemens	RA	-% (0/0)															
21	Hochleitner, Armin	RR	0% (0/1)			0/1												
24	Igbinoba, Philipp	RM	-% (0/0)															
26	Miskovez, Michael	RL	40% (2/5)		1/2	1/3					1			2				
32	Grothues, Tobias	RL	100% (2/2)		1/1	1/1						1		1				
57	Huber, Balthasar	KM	67% (2/3)					2/3								1		
77	Prader, Lukas	LA	0% (0/1)				0/1											
99	Demmerer, Johannes	RR	67% (2/3)				2/3					1						
0A	Hagleitner, Klaus														1			
0B	Labanovskis, Valdis																	
0C	Poostchi, Pooya																	
			52% (24/46)	7/9	6/14	4/12	5/8	2/3	0/0	0/0	4	2	1	7	1	4	0	0

Ein Durchbruch (DB) ist eine zusätzliche Information für Tore, die aus dem Rückraum erzielt wurden. Die Anzahl dieser Tore wird bei der Summe der Tore eines Spielers nicht berücksichtigt.

Torhüter		Quote gehaltener Bälle (Paraden/Tore+gehaltene Würfe)							
Nr	Name	Gesamt	7m	6m	9m	LA/RA	Kreis	Gegenstoß	Durchbruch
12	Alber, Tobias	-% (0/0)	-% (0/0)	-% (0/0)	-% (0/0)	-% (0/0)	-% (0/0)	-% (0/0)	-% (0/0)
23	Kishou, Aliaksei	36% (14/39)	0% (0/2)	35% (6/17)	63% (5/8)	14% (1/7)	29% (2/7)	0% (0/1)	-% (0/0)
		36% (14/39)	0% (0/2)	35% (6/17)	63% (5/8)	14% (1/7)	29% (2/7)	0% (0/1)	-% (0/0)

Würfe Team	Tore	Gehalten	Vorbei	Pfosten / Latte	Geblockt	Gesamt	Wurfquote
7m	7	1	0	1	0	7/9	78%
6m	6	8	0	0	0	6/14	43%
9m	4	4	3	0	1	4/12	33%
LA/RA	5	2	0	0	0	5/8	63%
Kreis	2	1	0	0	0	2/3	67%
Gegenstoß	0	0	0	0	0	0/0	NaN%
Durchbruch	0	0	0	0	0	0/0	NaN%
							24
							16
							4
							1
							1
							24/46
							52%

## LEGENDE

KM	Kreisläufer
TG	Tempgegenstoß
DB	Durchbruch
TF	Technische Fehler
ST	Steals
WB	Geblockte Würfe
AS	Vorlagen
GK	Gelbe Karte
2min	2min-Strafen
RK	Rote Karte
BK	Blaue Karte

Es ist im Einzelfall möglich, dass Unterschiede zwischen der Summe einzelner Spielerstatistiken und Teamstatistiken auftreten. Der Grund ist, dass aufgrund der Geschwindigkeit eines Handball-Spiels bei einzelnen Ereignissen unsere Scouts den Spieler nicht richtig zuordnen können.



Sparkasse Schwaz  
HANDBALL TIROL

BEENDET

**24 : 25**

( 10 : 12 )

HSG Holding Graz



Spieler			Tore/Würfe							Sonstiges				Strafen				
Nr	Name	Pos.	Gesamt	7m	6m	9m	LA/RA	KM	TG	DB*	TF	ST	WB	AS	GK	2min	RK	BK
1	Nikolic, Leo	TW	-% (0/0)															
8	Bergmann, Leon	TW	100% (1/1)											1				
92	Weinhappl, David	TW	-% (0/0)															
5	Hallmann, Christian	KM	67% (4/6)		1/1			3/5			2							
6	Pisarcic, Djordje	RM	25% (1/4)		0/1	1/3					4			3		1		
7	Jensterle, Jurij	RR	50% (3/6)		3/6						3			2		1	1	
11	Albek, Jozsef	RL	-% (0/0)															
13	Schweighofer, Theodor	RM	-% (0/0)															
14	Hofer, Markus	LA	-% (0/0)															
15	Offner, Paul	LA	75% (3/4)			0/1	2/2		1/1									
18	Freytag, Emil	RL	-% (0/0)															
20	Scherr, Thomas	RA	57% (4/7)		1/2		3/5									1		
23	Belos, Nemanja	RL	50% (6/12)	2/2	3/5	1/5								4		1		
24	Schimmel, Florian	RR	100% (1/1)		1/1													
66	Raschid, Ramon	KM	67% (2/3)		0/1			2/2										
77	Schmiedbauer, Philipp	KM	-% (0/0)										1			2		
0A	Kramer, Rene																	
0B	Mirsch, Markus																	
			57% (25/44)	2/2	9/17	2/9	5/7	5/7	1/1	0/0	9	0	1	10	0	6	1	0

Ein Durchbruch (DB) ist eine zusätzliche Information für Tore, die aus dem Rückraum erzielt wurden. Die Anzahl dieser Tore wird bei der Summe der Tore eines Spielers nicht berücksichtigt.

Torhüter		Quote gehaltener Bälle (Paraden/Tore+gehaltene Würfe)							
Nr	Name	Gesamt	7m	6m	9m	LA/RA	Kreis	Gegenstoß	Durchbruch
1	Nikolic, Leo	0% (0/1)	0% (0/1)	-% (0/0)	-% (0/0)	-% (0/0)	-% (0/0)	-% (0/0)	-% (0/0)
8	Bergmann, Leon	42% (16/38)	14% (1/7)	57% (8/14)	40% (4/10)	25% (2/8)	33% (1/3)	-% (0/0)	-% (0/0)
92	Weinhappl, David	-% (0/0)	-% (0/0)	-% (0/0)	-% (0/0)	-% (0/0)	-% (0/0)	-% (0/0)	-% (0/0)
		41% (16/39)	13% (1/8)	57% (8/14)	40% (4/10)	25% (2/8)	33% (1/3)	-% (0/0)	-% (0/0)

Würfe Team	Tore	Gehalten	Vorbei	Pfosten / Latte	Geblockt	Gesamt	Wurfquote
7m	2	0	0	0	0	2/2	100%
6m	9	6	2	0	0	9/17	53%
9m	2	5	1	0	1	2/9	22%
LA/RA	5	1	0	1	0	5/7	71%
Kreis	5	2	0	0	0	5/7	71%
Gegenstoß	1	0	0	0	0	1/1	100%
Durchbruch	0	0	0	0	0	0/0	NaN%
	25	14	4	1	1	25/44	57%

## LEGENDE

KM	Kreisläufer
TG	Tempgegenstoß
DB	Durchbruch
TF	Technische Fehler
ST	Steals
WB	Geblockte Würfe
AS	Vorlagen
GK	Gelbe Karte
2min	2min-Strafen
RK	Rote Karte
BK	Blaue Karte

Es ist im Einzelfall möglich, dass Unterschiede zwischen der Summe einzelner Spielerstatistiken und Teamstatistiken auftreten. Der Grund ist, dass aufgrund der Geschwindigkeit eines Handball-Spiels bei einzelnen Ereignissen unsere Scouts den Spieler nicht richtig zuordnen können.