

BEENDET



HC FIVERS WAT Margareten 34 : 25

(17 : 12)

**HSG XeNTiS
 Bärnbach/Köflach**



Bester Werfer: Schweiger, Gangel **6**

2min: **3**

Bester Werfer: Djurdjevic **7**

2min: **5**

WURFQUOTE: **65%**

7M-QUOTE

Würfe gesamt: 52




Tore: 34



Würfe gehalten: 13




Würfe vorbei: 4



Würfe Pfosten/Latte: 3



Würfe geblockt: 1

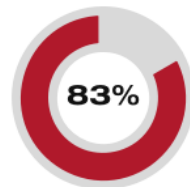


3 7m-Tore | **6** 7m-Würfe

7m verworfen:

05:34 | 25 HAUNOLD (2) (SAVE)
 25:05 | 55 MARTINOVIC (SAVE)
 41:42 | 25 HAUNOLD (2) (SAVE)

7M-QUOTE



5 7m-Tore | **6** 7m-Würfe

7m verworfen:

49:11 | 8 LANGMANN (POST)

WURFQUOTE: **61%**


Würfe gesamt: 41




Tore: 25



Würfe gehalten: 6




Würfe vorbei: 7



Würfe Pfosten/Latte: 5



Würfe geblockt: 2



ERFOLGREICHE ANGRIFFE



34 Tore erzielt | **56** Angriffe*

GEHALTENE BÄLLE



13 Paraden | **38** Würfe auf das Tor

ABGEWEHRTE ANGRIFFE



25 Gegentore | **56** Angriffe*

ABGEWEHRTE ANGRIFFE



34 Gegentore | **56** Angriffe*

GEHALTENE BÄLLE



6 Paraden | **40** Würfe auf das Tor

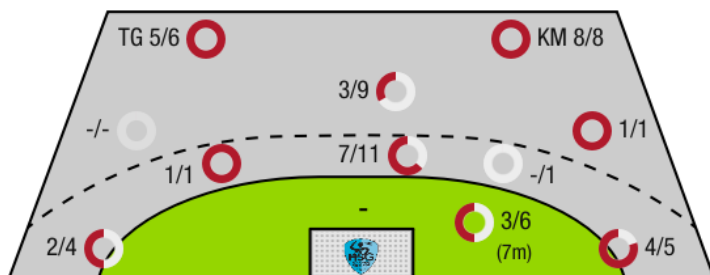
ERFOLGREICHE ANGRIFFE



25 Tore erzielt | **56** Angriffe*

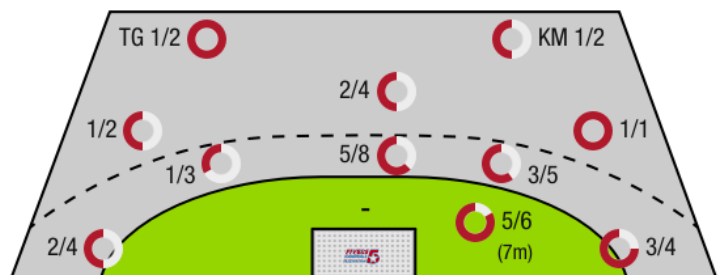
*Die Anzahl der Angriffe wird mit jedem Ballbesitzwechsel um einen Angriff erhöht.

HC FIVERS WAT MARGARETEN - ANGRIFF



TG - Tempogegenstoß KM - Kreisläufer

HSG XENTIS BÄRNBACH/KÖFLACH - ANGRIFF



BEENDET



HC FIVERS WAT
Margareten

34 : 25
(17 : 12)

HSG XeNTis
Bärnbach/Köflach



Spieler			Tore/Würfe							Sonstiges				Strafen				
Nr	Name	Pos.	Gesamt	7m	6m	9m	LA/RA	KM	TG	DB*	TF	ST	WB	AS	GK	2min	RK	BK
51	Filzwieser, Wolfgang	TW	-% (0/0)															
52	Tanic, Boris	TW	-% (0/0)											1				
5	Saric, Christian	RR	33% (1/3)		1/2	0/1					1			1				
25	Haunold, Marc-Andre	RL	67% (4/6)	0/2		2/2		1/1	1/1		1		1	2		1		
35	Gangel, Lukas	RA	67% (2/3)		1/1	1/2				1/1	2			2				
50	Schweiger, Vincent	KM	100% (6/6)	2/2	1/1			3/3				1						
53	Schuh, Fabio	RM	100% (3/3)		1/1	1/1			1/1	1/1		1		4				
55	Martinovic, Marin	RM	50% (3/6)	1/2	2/3	0/1				1/1	1			5				
57	Nigg, Jakob	RA	60% (3/5)		0/1		2/3		1/1									
58	Brenneis, Leander	KM	100% (4/4)		2/2			2/2		1/1								
59	Kolar, Markus	RL	0% (0/1)		0/1									1				
65	Gangel, Philipp	LA	86% (6/7)				2/2	2/2	2/3		1					1		
65	Breit, Leon	LA	0% (0/2)				0/2											
75	Riede, Maximilian	RA	67% (2/3)			0/1	2/2					1		1				
85	Brandfellner, David	RA	-% (0/0)															
95	Seidl, Thomas	RL	0% (0/3)		0/1	0/2					1		1	1		1		
0A	Gangel, Michael																	
0B	Eckl, D.I. Peter														1			
0C	Neckam, Monika																	
0D	Jonas, H																	
			65% (34/52)	3/6	8/13	4/10	6/9	8/8	5/6	4/4	7	3	2	18	1	3	0	0

Ein Durchbruch (DB) ist eine zusätzliche Information für Tore, die aus dem Rückraum erzielt wurden. Die Anzahl dieser Tore wird bei der Summe der Tore eines Spielers nicht berücksichtigt.

Torhüter		Quote gehaltener Bälle (Paraden/Tore+gehaltene Würfe)							
Nr	Name	Gesamt	7m	6m	9m	LA/RA	Kreis	Gegenstoß	Durchbruch
51	Filzwieser, Wolfgang	26% (5/19)	0% (0/3)	29% (2/7)	33% (1/3)	17% (1/6)	0% (0/1)	50% (1/2)	0% (0/2)
52	Tanic, Boris	8% (1/12)	0% (0/2)	13% (1/8)	0% (0/3)	0% (0/2)	-% (0/1)	-% (0/0)	0% (0/2)
		19% (6/31)	0% (0/5)	20% (3/15)	17% (1/6)	13% (1/8)	0% (0/2)	50% (1/2)	0% (0/4)

Würfe Team	Tore	Gehalten	Vorbei	Pfosten / Latte	Geblockt	Gesamt	Wurfquote	
7m	3	3	0	0	0	3/6	50%	
6m	8	4	0	0	1	8/13	62%	
9m	4	3	1	2	0	4/10	40%	
LA/RA	6	3	0	0	0	6/9	67%	
Kreis	8	0	0	0	0	8/8	100%	
Gegenstoß	5	0	0	1	0	5/6	83%	
Durchbruch	4	0	0	0	0	4/4	100%	
		34	13	4	3	1	34/52	65%

- LEGENDE
- KM Kreisläufer
 - TG Tempogegenstoß
 - DB Durchbruch
 - TF Technische Fehler
 - ST Steals
 - WB Geblockte Würfe
 - AS Vorlagen
 - GK Gelbe Karte
 - 2min 2min-Strafen
 - RK Rote Karte
 - BK Blaue Karte

Es ist im Einzelfall möglich, dass Unterschiede zwischen der Summe einzelner Spielerstatistiken und Teamstatistiken auftreten. Der Grund ist, dass aufgrund der Geschwindigkeit eines Handball-Spiels bei einzelnen Ereignissen unsere Scouts den Spieler nicht richtig zuordnen können.

BEENDET

HC FIVERS WAT Margareten **34 : 25**

(17 : 12)

HSG XeNTis
Bärnbach/Köflach

Spieler			Tore/Würfe							Sonstiges				Strafen				
Nr	Name	Pos.	Gesamt	7m	6m	9m	LA/RA	KM	TG	DB*	TF	ST	WB	AS	GK	2min	RK	BK
1	Waltl, Christoph	TW	-% (0/0)															
12	Muller, Fabian	TW	-% (0/0)															
16	Budovic, Jovo	TW	-% (0/0)															
3	Murzl, Jakob	LA	50% (1/2)		1/2						2							
5	Gollner, Alexander	RM	75% (3/4)		2/3				1/1	1/1	2			3		1		
8	Langmann, Paul	RM	83% (5/6)	0/1	2/2	3/3				1/1	1			2				
9	Palmstingl, Patrick Elias	RA	75% (3/4)				3/4											
11	Bellina, Christian	LA	25% (1/4)		0/1		1/2		0/1			1						
15	Dobric, Marko	KM	50% (1/2)					1/2			2							
17	Langmann, Leonhard	LA	50% (1/2)				1/2											
18	Prakapenia, Anton	RL	60% (3/5)	2/2	0/1	1/2				0/1	1		1					
19	Gigerl, Lukas	KM	-% (0/0)															
33	Glaser, Fabian	KM	-% (0/0)								1					1		
35	Djurdjevic, Milos	RL	58% (7/12)	3/3	4/7	0/2				2/2	1					2	1	
77	Kreidl, Simon	KM	-% (0/0)													1		
OA	Cichy, Markus																	
OB	Serbec, Uros																	
OC	Heinz, Peterka																	
OC	Heinz, Peterka																	
OD	Kollegger, Christian																	
			61% (25/41)	5/6	9/16	4/7	5/8	1/2	1/2	4/5	10	1	1	5	0	5	1	0

Ein Durchbruch (DB) ist eine zusätzliche Information für Tore, die aus dem Rückraum erzielt wurden. Die Anzahl dieser Tore wird bei der Summe der Tore eines Spielers nicht berücksichtigt.

Torhüter		Quote gehaltener Bälle (Paraden/Tore+gehaltene Würfe)							
Nr	Name	Gesamt	7m	6m	9m	LA/RA	Kreis	Gegenstoß	Durchbruch
1	Waltl, Christoph	-% (0/0)	-% (0/0)	-% (0/0)	-% (0/0)	-% (0/0)	-% (0/0)	-% (0/0)	-% (0/0)
12	Muller, Fabian	-% (0/0)	-% (0/0)	-% (0/0)	-% (0/0)	-% (0/0)	-% (0/0)	-% (0/0)	-% (0/0)
16	Budovic, Jovo	28% (13/47)	50% (3/6)	33% (4/12)	30% (3/10)	33% (3/9)	0% (0/8)	0% (0/5)	0% (0/4)
		28% (13/47)	50% (3/6)	33% (4/12)	30% (3/10)	33% (3/9)	0% (0/8)	0% (0/5)	0% (0/4)

Würfe Team	Tore	Gehalten	Vorbei	Pfosten / Latte	Geblockt	Gesamt	Wurfquote
7m	5	0	0	1	0	5/6	83%
6m	9	3	1	2	1	9/16	56%
9m	4	1	1	0	1	4/7	57%
LA/RA	5	1	0	1	0	5/8	63%
Kreis	1	0	0	1	0	1/2	50%
Gegenstoß	1	1	0	0	0	1/2	50%
Durchbruch	4	0	0	1	0	4/5	80%
	25	6	7	5	2	25/41	61%

LEGENDE

KM	Kreisläufer
TG	Tempgegenstoß
DB	Durchbruch
TF	Technische Fehler
ST	Steals
WB	Geblockte Würfe
AS	Vorlagen
GK	Gelbe Karte
2min	2min-Strafen
RK	Rote Karte
BK	Blaue Karte

Es ist im Einzelfall möglich, dass Unterschiede zwischen der Summe einzelner Spielerstatistiken und Teamstatistiken auftreten. Der Grund ist, dass aufgrund der Geschwindigkeit eines Handball-Spiels bei einzelnen Ereignissen unsere Scouts den Spieler nicht richtig zuordnen können.