

BEENDET



Bregenz Handball

**25 : 28** HC FIVERS WAT Margareten



( 14 : 15 )



Bester Werfer: Burger **6**

2min: **3**

Bester Werfer: Seidl, Haunold **6**

2min: **1**

WURFQUOTE: **60%**

7M-QUOTE

Würfe gesamt: 42




Tore: 25




Würfe gehalten: 12



Würfe vorbei: 3



Würfe Pfosten/Latte: 1



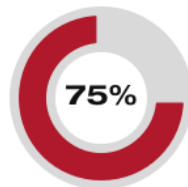
Würfe geblockt: 1



**3** 7m-Tore | **5** 7m-Würfe

7m verworfen:  
 37:46 | 32 KOTAR (2) (SAVE)  
 50:35 | 32 KOTAR (2) (BAR)

7M-QUOTE



**3** 7m-Tore | **4** 7m-Würfe

7m verworfen:  
 17:43 | 55 MARTINOVIC (SAVE)

WURFQUOTE: **67%**


Würfe gesamt: 42



Tore: 28




Würfe gehalten: 8



Würfe vorbei: 5



Würfe Pfosten/Latte: 2



Würfe geblockt: 1



ERFOLGREICHE ANGRIFFE



**25** Tore erzielt | **51** Angriffe\*

GEHALTENE BÄLLE



**12** Paraden | **40** Würfe auf das Tor

ABGEWEHRTE ANGRIFFE



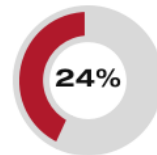
**28** Gegentore | **51** Angriffe\*

ABGEWEHRTE ANGRIFFE



**25** Gegentore | **51** Angriffe\*

GEHALTENE BÄLLE



**8** Paraden | **33** Würfe auf das Tor

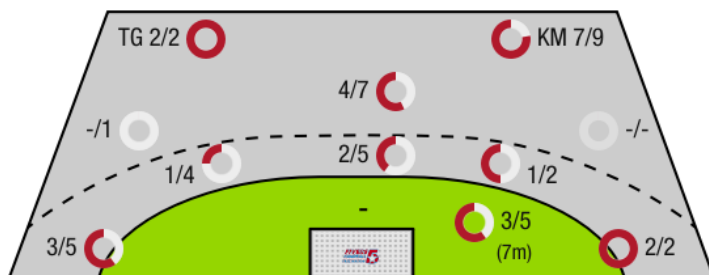
ERFOLGREICHE ANGRIFFE



**28** Tore erzielt | **51** Angriffe\*

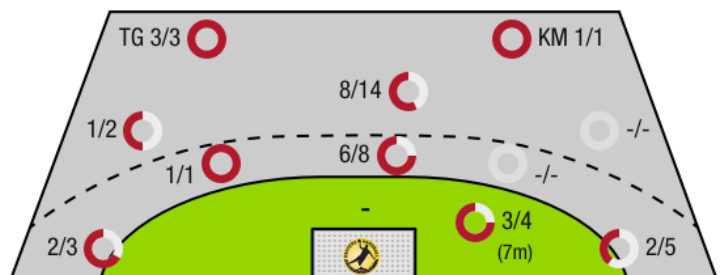
\*Die Anzahl der Angriffe wird mit jedem Ballbesitzwechsel um einen Angriff erhöht.

BREGENZ HANDBALL - ANGRIFF



TG - Tempogegenstoß KM - Kreisläufer

HC FIVERS WAT MARGARETEN - ANGRIFF





Bregenz Handball

BEENDET

25 : 28 HC FIVERS WAT Margareten



( 14 : 15 )

Spieler			Tore/Würfe							Sonstiges				Strafen				
Nr	Name	Pos.	Gesamt	7m	6m	9m	LA/RA	KM	TG	DB*	TF	ST	WB	AS	GK	2min	RK	BK
1	Aleksic, Goran	TW	-% (0/0)															
46	Kroiss, Jan	TW	-% (0/0)									1						
5	Kornexl, Christoph	RA	-% (0/0)															
6	Fruhstuck, Lukas	RM	0% (0/1)			0/1						1		4				
7	Pavlovic, Dragan	RR	60% (3/5)		1/3	2/2					1			1				
8	Burger, Sebastian	LA	75% (6/8)		1/1		3/5		2/2		1			1				
22	Kritzinger, Robin	LA	67% (2/3)		0/1		2/2					2				1		
23	Timm, Marcel	KM	100% (2/2)					2/2			1					1		
24	Vinogradov, Mihail	RL	0% (0/4)		0/2	0/2				0/1	1	1		2		1		
26	Mohr, Florian	KM	71% (5/7)					5/7			3		1					
29	Wassel, Alexander	LA	-% (0/0)															
30	Svecak, Claudio	LA	-% (0/0)															
32	Kotar, Matic	RM	50% (5/10)	3/5	2/4	0/1					2	1		7				
57	Ramic, Dian	RL	100% (2/2)			2/2												
OA	Tanaskovic, Marko																	
OB	Roth, Michael																	
OC	Seyr, Sebastian																	
OD	Hartl, Dr. Johannes																	
			60% (25/42)	3/5	4/11	4/8	5/7	7/9	2/2	0/1	9	6	1	15	0	3	0	0

Ein Durchbruch (DB) ist eine zusätzliche Information für Tore, die aus dem Rückraum erzielt wurden. Die Anzahl dieser Tore wird bei der Summe der Tore eines Spielers nicht berücksichtigt.

Torhüter		Quote gehaltener Bälle (Paraden/Tore+gehaltene Würfe)							
Nr	Name	Gesamt	7m	6m	9m	LA/RA	Kreis	Gegenstoß	Durchbruch
1	Aleksic, Goran	19% (5/26)	0% (0/3)	0% (0/6)	33% (3/9)	33% (2/6)	0% (0/1)	0% (0/3)	0% (0/1)
46	Kroiss, Jan	30% (3/10)	100% (1/1)	50% (1/2)	14% (1/7)	0% (0/2)	-% (0/0)	-% (0/0)	-% (0/0)
		22% (8/36)	25% (1/4)	13% (1/8)	25% (4/16)	25% (2/8)	0% (0/1)	0% (0/3)	0% (0/1)

Würfe Team	Tore	Gehalten	Vorbei	Pfosten / Latte	Geblockt	Gesamt	Wurfquote
7m	3	1	0	1	0	3/5	60%
6m	4	5	2	0	0	4/11	36%
9m	4	2	1	0	1	4/8	50%
LA/RA	5	2	0	0	0	5/7	71%
Kreis	7	2	0	0	0	7/9	78%
Gegenstoß	2	0	0	0	0	2/2	100%
Durchbruch	0	0	0	0	0	0/1	0%
	25	12	3	1	1	25/42	60%

## LEGENDE

KM	Kreisläufer
TG	Tempogegenstoß
DB	Durchbruch
TF	Technische Fehler
ST	Steals
WB	Geblockte Würfe
AS	Vorlagen
GK	Gelbe Karte
2min	2min-Strafen
RK	Rote Karte
BK	Blaue Karte

Es ist im Einzelfall möglich, dass Unterschiede zwischen der Summe einzelner Spielerstatistiken und Teamstatistiken auftreten. Der Grund ist, dass aufgrund der Geschwindigkeit eines Handball-Spiels bei einzelnen Ereignissen unsere Scouts den Spieler nicht richtig zuordnen können.



Bregenz Handball

BEENDET

**25 : 28**

( 14 : 15 )

HC FIVERS WAT  
Margareten

Spieler			Tore/Würfe							Sonstiges				Strafen				
Nr	Name	Pos.	Gesamt	7m	6m	9m	LA/RA	KM	TG	DB*	TF	ST	WB	AS	GK	2min	RK	BK
51	Filzwieser, Wolfgang	TW	-% (0/0)											1				
52	Tanic, Boris	TW	-% (0/0)															
15	Dambock, Eric	LA	<b>80%</b> (4/5)			1/1	1/2	1/1	1/1		1							
25	Haunold, Marc-Andre	RL	<b>75%</b> (6/8)	2/2	1/1	3/5												
35	Gangel, Lukas	RA	<b>33%</b> (1/3)		1/1	0/2					1			2				
45	Heizinger, Florian	KM	-% (0/0)															
50	Schweiger, Vincent	KM	<b>100%</b> (3/3)		1/1				1/1		1					1		
53	Schuh, Fabio	RM	<b>67%</b> (2/3)		2/2	0/1				1/1								
55	Martinovic, Marin	RM	<b>50%</b> (3/6)	1/2	1/3				1/1		3	1		1				
57	Nigg, Jakob	RA	<b>67%</b> (2/3)				2/3				1							
59	Kolar, Markus	RL	<b>50%</b> (1/2)			1/2					2	1	1	2				
65	Gangel, Philipp	LA	-% (0/0)															
75	Riede, Maximilian	RA	<b>0%</b> (0/2)				0/2					1						
95	Seidl, Thomas	RL	<b>86%</b> (6/7)		1/1	4/5	1/1				2			1				
OA	Gangel, Michael																	
OB	Eckl, D.I. Peter																	
OC	Neckam, Monika																	
OD	Jonas, H																	
			<b>67%</b> (28/42)	3/4	7/9	9/16	4/8	1/1	3/3	1/1	11	3	1	7	0	1	0	0

Ein Durchbruch (DB) ist eine zusätzliche Information für Tore, die aus dem Rückraum erzielt wurden. Die Anzahl dieser Tore wird bei der Summe der Tore eines Spielers nicht berücksichtigt.

Torhüter		Quote gehaltener Bälle (Paraden/Tore+gehaltene Würfe)							
Nr	Name	Gesamt	7m	6m	9m	LA/RA	Kreis	Gegenstoß	Durchbruch
51	Filzwieser, Wolfgang	<b>29%</b> (5/17)	<b>0%</b> (0/2)	<b>80%</b> (4/5)	<b>50%</b> (1/2)	<b>0%</b> (0/4)	<b>0%</b> (0/3)	<b>0%</b> (0/1)	<b>-%</b> (0/0)
52	Tanic, Boris	<b>35%</b> (7/20)	<b>50%</b> (1/2)	<b>17%</b> (1/6)	<b>20%</b> (1/5)	<b>67%</b> (2/3)	<b>33%</b> (2/6)	<b>0%</b> (0/1)	<b>-%</b> (0/0)
		<b>32%</b> (12/37)	<b>25%</b> (1/4)	<b>45%</b> (5/11)	<b>29%</b> (2/7)	<b>29%</b> (2/7)	<b>22%</b> (2/9)	<b>0%</b> (0/2)	<b>-%</b> (0/0)

Würfe Team	Tore	Gehalten	Vorbei	Pfosten / Latte	Geblockt	Gesamt	Wurfquote
7m	3	1	0	0	0	3/4	75%
6m	7	1	0	0	1	7/9	78%
9m	9	4	2	1	0	9/16	56%
LA/RA	4	2	0	1	0	4/8	50%
Kreis	1	0	0	0	0	1/1	100%
Gegenstoß	3	0	0	0	0	3/3	100%
Durchbruch	1	0	0	0	0	1/1	100%
	28	8	5	2	1	28/42	67%

## LEGENDE

KM	Kreisläufer
TG	Tempogegenstoß
DB	Durchbruch
TF	Technische Fehler
ST	Steals
WB	Geblockte Würfe
AS	Vorlagen
GK	Gelbe Karte
2min	2min-Strafen
RK	Rote Karte
BK	Blaue Karte

Es ist im Einzelfall möglich, dass Unterschiede zwischen der Summe einzelner Spielerstatistiken und Teamstatistiken auftreten. Der Grund ist, dass aufgrund der Geschwindigkeit eines Handball-Spiels bei einzelnen Ereignissen unsere Scouts den Spieler nicht richtig zuordnen können.