



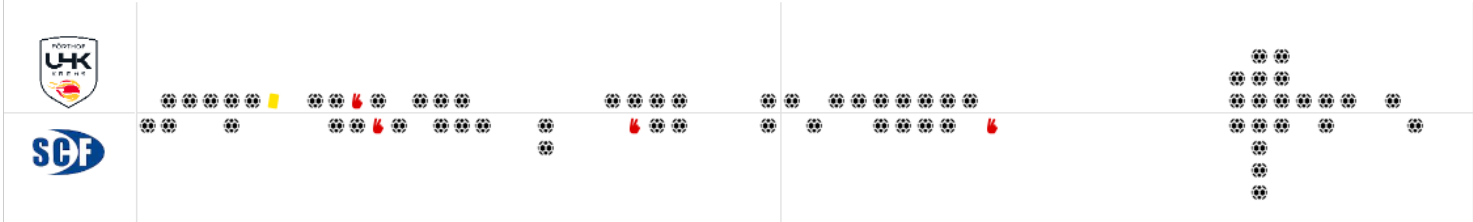
Datum: 01/10/22
 Uhrzeit: 19:00
 Spiel: Spiel: 5. Spieltag, Spielnummer: 34495609, Saison: 22/23
 Austragungsort: Sporthalle Krems
 Schiedsrichter: Hurich, Christoph, Bolic, Denis

SPIELBERICHT
 HLA Meisterliga
 www.hla.at
#GeballteLeidenschaft

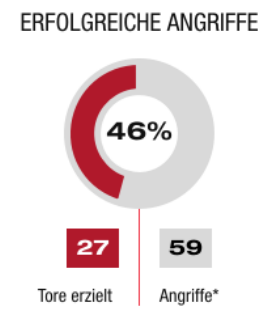
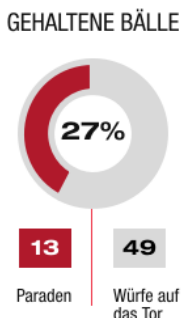
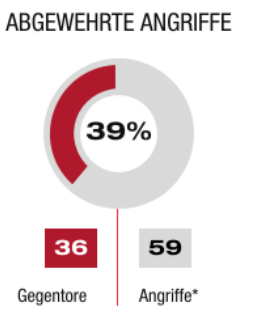
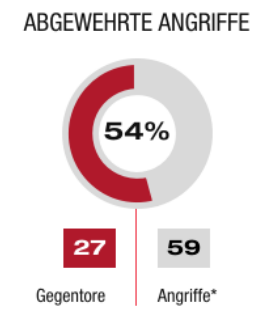
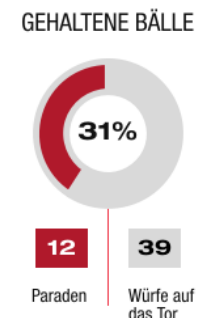
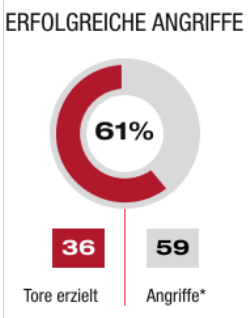
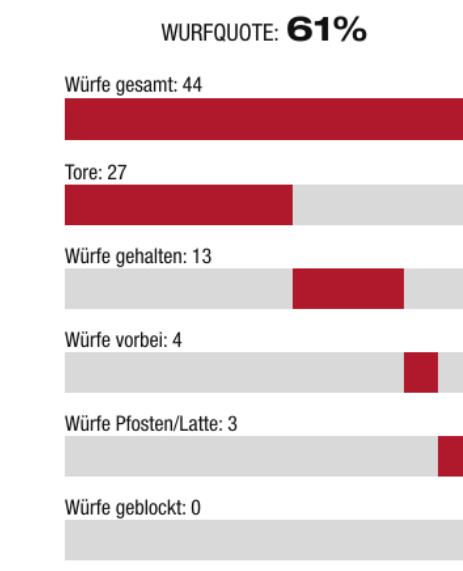
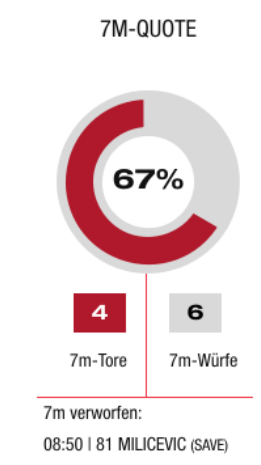
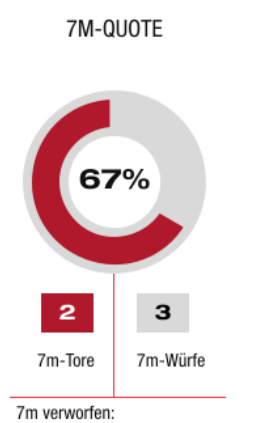
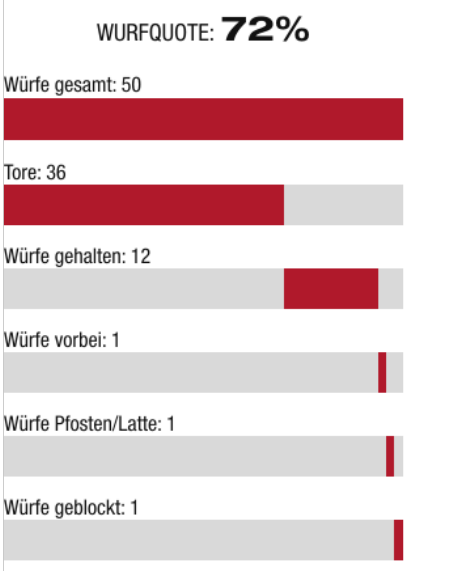
BEENDET

Förthof UHK Krems 36 : 27 **SC Kelag Ferlach**

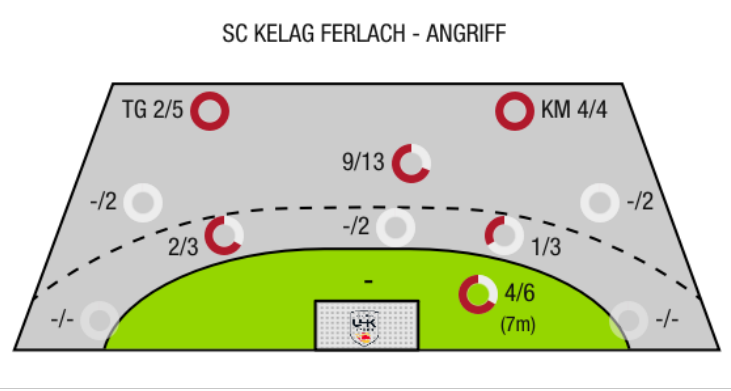
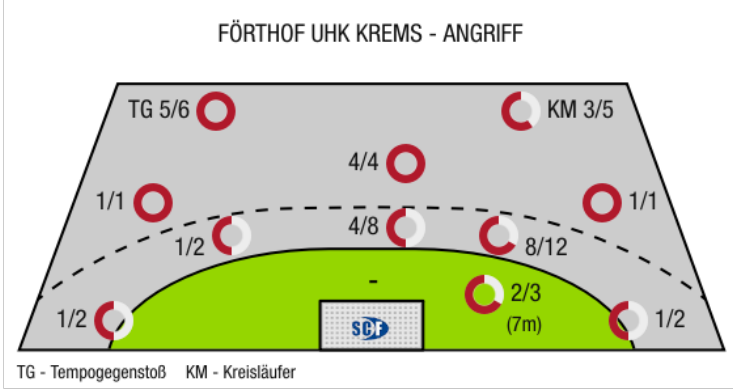
(16 : 14)



Bester Werfer: Führer **9** | 2min: **1** | Bester Werfer: Leban **8** | 2min: **3**



*Die Anzahl der Angriffe wird mit jedem Ballbesitzwechsel um einen Angriff erhöht.





Förfhof UHK Krems

BEENDET

36 : 27

(16 : 14)

SC kelag Ferlach



Spieler			Tore/Würfe							Sonstiges				Strafen				
Nr	Name	Pos.	Gesamt	7m	6m	9m	LA/RA	KM	TG	DB*	TF	ST	WB	AS	GK	2min	RK	BK
22	Domevscek, Lukas	TW	-% (0/0)															
40	Eichberger, Thomas	TW	-% (0/0)											2				
5	Kirveliaivicius, Romas	RL	100% (1/1)			1/1					1			1		1		
7	Schobert, Moritz	RM	-% (0/0)															
8	Simek, Marko	RM	100% (5/5)	2/2	1/1	2/2				1/1	2			6				
9	Bobas, Rudolf	RR	0% (0/2)		0/2					0/1								
11	Fuhrer, Matthias	RA	69% (9/13)		4/7	1/1	0/1		2/2		1			1				
14	Rudischer, Benedikt	RA	25% (1/4)		0/2		1/2											
15	Hasecic, Kenan	KM	80% (4/5)					2/3	1/1		2			1				
17	Wiesbauer, Stephan	RA	86% (6/7)		4/4		1/1		1/2		1							
21	Hajdu, Gabor	RL	-% (0/0)															
23	Lippitsch, Mario Andreas	RM	100% (2/2)			1/1			1/1					1				
24	Dicker, Daniel	RL	80% (4/5)		2/3	1/1				1/1	1				1			
28	Feichtinger, Sebastian	RM	100% (2/2)		1/1			1/1		1/1				2				
29	Pratschner, Julian	LA	100% (2/2)		1/1						1			1				
30	Kastenhuber, Laurenz	KM	0% (0/2)		0/1			0/1										
OA	Astelbauer, Fabian																	
OB	Domevscek, Lukas Paolo																	
OC	Nikolic, Lukas																	
OD	Thaqi, Ibish																	
			72% (36/50)	2/3	13/22	6/6	2/4	3/5	5/6	3/4	9	0	0	15	1	1	0	0

Ein Durchbruch (DB) ist eine zusätzliche Information für Tore, die aus dem Rückraum erzielt wurden. Die Anzahl dieser Tore wird bei der Summe der Tore eines Spielers nicht berücksichtigt.

Torhüter		Quote gehaltener Bälle (Paraden/Tore+gehaltene Würfe)							
Nr	Name	Gesamt	7m	6m	9m	LA/RA	Kreis	Gegenstoß	Durchbruch
22	Domevscek, Lukas	-% (0/0)	-% (0/0)	-% (0/0)	-% (0/0)	-% (0/0)	-% (0/0)	-% (0/0)	-% (0/0)
40	Eichberger, Thomas	33% (13/40)	20% (1/5)	50% (4/8)	35% (6/17)	-% (0/0)	0% (0/4)	50% (2/4)	0% (0/1)
		33% (13/40)	20% (1/5)	50% (4/8)	35% (6/17)	-% (0/0)	0% (0/4)	50% (2/4)	0% (0/1)

Würfe Team	Tore	Gehalten	Vorbei	Pfosten / Latte	Geblockt	Gesamt	Wurfquote
7m	2	0	1	0	0	2/3	67%
6m	13	8	0	0	1	13/22	59%
9m	6	0	0	0	0	6/6	100%
LA/RA	2	2	0	0	0	2/4	50%
Kreis	3	1	0	1	0	3/5	60%
Gegenstoß	5	1	0	0	0	5/6	83%
Durchbruch	3	1	0	0	0	3/4	75%
		36	12	1	1	36/50	72%

LEGENDE

KM	Kreisläufer
TG	Tempgegenstoß
DB	Durchbruch
TF	Technische Fehler
ST	Steals
WB	Geblockte Würfe
AS	Vorlagen
GK	Gelbe Karte
2min	2min-Strafen
RK	Rote Karte
BK	Blaue Karte

Es ist im Einzelfall möglich, dass Unterschiede zwischen der Summe einzelner Spielerstatistiken und Teamstatistiken auftreten. Der Grund ist, dass aufgrund der Geschwindigkeit eines Handball-Spiels bei einzelnen Ereignissen unsere Scouts den Spieler nicht richtig zuordnen können.



Förthof UHK Krems

BEENDET

36 : 27

(16 : 14)

SC kelag Ferlach



Spieler			Tore/Würfe							Sonstiges				Strafen				
Nr	Name	Pos.	Gesamt	7m	6m	9m	LA/RA	KM	TG	DB*	TF	ST	WB	AS	GK	2min	RK	BK
16	Mischitz, Thomas	TW	-% (0/0)															
33	Striessnig, Florian	TW	-% (0/0)															
96	Konecny, Michal Martin	TW	-% (0/0)															
3	Supovec, Aljaz	KM	-% (0/0)															
8	Knapp, Simon	RL	-% (0/0)															
9	Sager, Nico	RL	0% (0/1)						0/1									
14	Rath, Mathias	RA	50% (1/2)		0/1				1/1		2							
17	Pavlov, Hari	RR	56% (5/9)		0/3	1/2			1/1	0/1	1			1		1		
18	Keresztes, Peter	RM	67% (4/6)	1/1	1/1	2/4					2		1	1				
25	Ploner, Florian	LA	100% (1/1)		1/1						1							
50	Gonzalez-Martinez, Adonis	RM	50% (2/4)	2/2		0/2								1		1		
81	Milicevic, Adrian	KM	67% (6/9)	0/1		2/2		4/4	0/2		3	2		1		1		
89	Leban, Patrik	RM	67% (8/12)	1/1	1/2	4/7				1/1								
0A	Arnaudovski, Risto																	
0B	Miklin, Gerald																	
0C	Barisic, Miro																	
			61% (27/44)	4/6	3/8	9/17	0/0	4/4	2/5	1/2	9	2	1	4	0	3	0	0

Ein Durchbruch (DB) ist eine zusätzliche Information für Tore, die aus dem Rückraum erzielt wurden. Die Anzahl dieser Tore wird bei der Summe der Tore eines Spielers nicht berücksichtigt.

Torhüter		Quote gehaltener Bälle (Paraden/Tore+gehaltene Würfe)							
Nr	Name	Gesamt	7m	6m	9m	LA/RA	Kreis	Gegenstoß	Durchbruch
16	Mischitz, Thomas	-% (0/0)	-% (0/0)	-% (0/0)	-% (0/0)	-% (0/0)	-% (0/0)	-% (0/0)	-% (0/0)
33	Striessnig, Florian	28% (7/25)	-% (0/0)	44% (4/9)	0% (0/4)	100% (2/2)	50% (1/2)	0% (0/3)	33% (1/3)
96	Konecny, Michal Martin	22% (5/23)	0% (0/2)	33% (4/12)	0% (0/2)	0% (0/2)	0% (0/3)	33% (1/3)	0% (0/1)
		25% (12/48)	0% (0/2)	38% (8/21)	0% (0/6)	50% (2/4)	20% (1/5)	17% (1/6)	25% (1/4)

Würfe Team	Tore	Gehalten	Vorbei	Pfosten / Latte	Geblockt	Gesamt	Wurfquote
7m	4	1	1	0	0	4/6	67%
6m	3	4	0	1	0	3/8	38%
9m	9	6	1	1	0	9/17	53%
LA/RA	0	0	0	0	0	0/0	NaN%
Kreis	4	0	0	0	0	4/4	100%
Gegenstoß	2	2	0	1	0	2/5	40%
Durchbruch	1	0	0	1	0	1/2	50%
	27	13	4	3	0	27/44	61%

LEGENDE

KM	Kreisläufer
TG	Tempgegenstoß
DB	Durchbruch
TF	Technische Fehler
ST	Steals
WB	Geblockte Würfe
AS	Vorlagen
GK	Gelbe Karte
2min	2min-Strafen
RK	Rote Karte
BK	Blaue Karte

Es ist im Einzelfall möglich, dass Unterschiede zwischen der Summe einzelner Spielerstatistiken und Teamstatistiken auftreten. Der Grund ist, dass aufgrund der Geschwindigkeit eines Handball-Spiels bei einzelnen Ereignissen unsere Scouts den Spieler nicht richtig zuordnen können.