



Datum: 22/10/22  
 Uhrzeit: 19:00  
 Spiel: Spiel: 7. Spieltag, Spielnummer: 34495629, Saison: 23/24  
 Austragungsort: Sporthalle Bruck/Mur  
 Schiedsrichter: Leskovec, David, Vidic, Ales

# SPIELBERICHT

HLA Meisterliga  
 www.hla.at

#GeballteLeidenschaft

BEENDET



HC BT-Fuchse

26 : 27

Handball West Wien



( 15 : 16 )



Bester Werfer: Santos, Tremmel 8

2min: 6

Bester Werfer: Katic, Lastro 8

2min: 6

WURFQUOTE: **67%**

7M-QUOTE

7M-QUOTE

WURFQUOTE: **63%**

Würfe gesamt: 39




Tore: 26



Würfe gehalten: 7



Würfe vorbei: 5



Würfe Pfohlen/Latte: 3

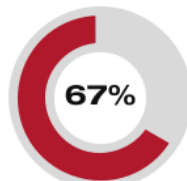


Würfe geblockt: 0



6 8  
7m-Tore 7m-Würfe

7m verworfen:  
 38:29 | 34 RATAJEC (SAVE)  
 44:03 | 26 BREG (OFF)



4 6  
7m-Tore 7m-Würfe

7m verworfen:  
 31:47 | 13 LASTRO (SAVE)  
 51:29 | 99 KATIC (SAVE)

Würfe gesamt: 43



Tore: 27



Würfe gehalten: 12



Würfe vorbei: 4



Würfe Pfohlen/Latte: 1



Würfe geblockt: 0



ERFOLGREICHE ANGRIFFE

GEHALTENE BÄLLE

ABGEWEHRTE ANGRIFFE

ABGEWEHRTE ANGRIFFE

GEHALTENE BÄLLE

ERFOLGREICHE ANGRIFFE



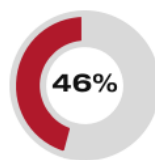
26 48  
Tore erzielt Angriffe\*



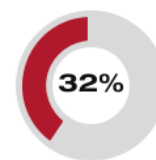
7 34  
Paraden Würfe auf das Tor



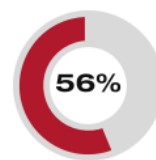
27 48  
Gegentore Angriffe\*



26 48  
Gegentore Angriffe\*



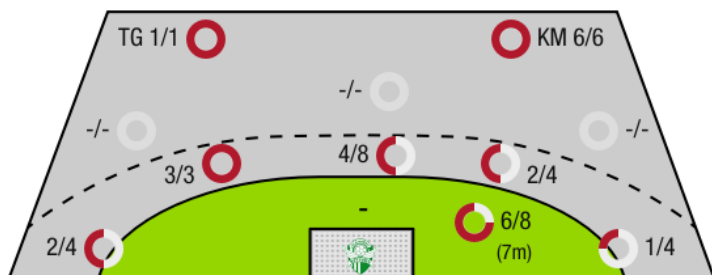
12 38  
Paraden Würfe auf das Tor



27 48  
Tore erzielt Angriffe\*

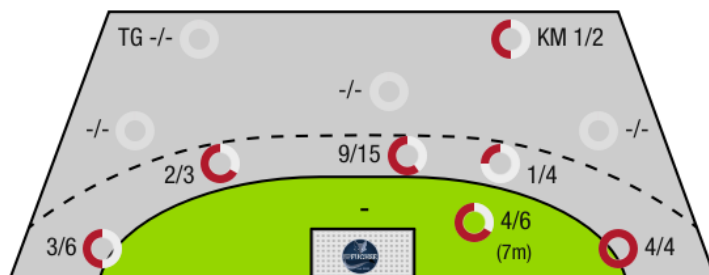
\*Die Anzahl der Angriffe wird mit jedem Ballbesitzwechsel um einen Angriff erhöht.

HC BT-FUCHSE - ANGRIFF



TG - Tempogegenstoß KM - Kreisläufer

HANDBALL WEST WIEN - ANGRIFF





HC BT-Fuchse

BEENDET

26 : 27

( 15 : 16 )

Handball West Wien



Spieler			Tore/Würfe								Sonstiges				Strafen			
Nr	Name	Pos.	Gesamt	7m	6m	9m	LA/RA	KM	TG	DB*	TF	ST	WB	AS	GK	2min	RK	BK
	Marinovic, Luka	TW	-% (0/0)															
1	Vogel, Julian	TW	-% (0/0)															
12	Rachwalk, Felix	TW	-% (0/0)															
2	Fleischhacker, Gregor	KM	-% (0/0)															
3	Nenadic, Thomas	RM	-% (0/0)													1		
17	Kuhn, Thomas	LA	-% (0/0)															
26	Breg, Martin	RA	29% (2/7)	1/2	1/2		0/3			1/1	1					1		
29	Wulz, Thomas Paul	RA	100% (1/1)				1/1				1					1		
34	Ratajec, Anze	RM	40% (2/5)	0/1	2/4					1/1				6		1		
45	Prokop, Patrick	RM	67% (2/3)		2/3					0/1	2			3				
55	Tremmel, Thomas	KM	80% (8/10)		1/3			6/6	1/1									
69	Plassnig, Luca	KM	100% (3/3)		2/2					1/1								
92	Santos, Raul	LA	80% (8/10)	5/5	1/1		2/4				4	1		1		1		
95	Sabazgiraev, Hazbulat	KM	-% (0/0)													1		
OA	Kabilagic, Nihad																	
OB	Teras, Benjamin																	
OC	Marko, Gerald																	
			67% (26/39)	6/8	9/15	0/0	3/8	6/6	1/1	3/4	8	1	0	10	0	6	0	0

Ein Durchbruch (DB) ist eine zusätzliche Information für Tore, die aus dem Rückraum erzielt wurden. Die Anzahl dieser Tore wird bei der Summe der Tore eines Spielers nicht berücksichtigt.

Torhüter		Quote gehaltener Bälle (Paraden/Tore+gehaltene Würfe)							
Nr	Name	Gesamt	7m	6m	9m	LA/RA	Kreis	Gegenstoß	Durchbruch
	Marinovic, Luka	46% (6/13)	33% (1/3)	57% (4/7)	-% (0/0)	33% (1/3)	-% (0/0)	-% (0/0)	100% (1/1)
1	Vogel, Julian	23% (6/26)	33% (1/3)	27% (4/15)	-% (0/0)	14% (1/7)	0% (0/2)	-% (0/0)	0% (0/3)
12	Rachwalk, Felix	-% (0/0)	-% (0/0)	-% (0/0)	-% (0/0)	-% (0/0)	-% (0/0)	-% (0/0)	-% (0/0)
		31% (12/39)	33% (2/6)	36% (8/22)	-% (0/0)	20% (2/10)	0% (0/2)	-% (0/0)	25% (1/4)

Würfe Team	Tore	Gehalten	Vorbei	Pfosten / Latte	Geblockt	Gesamt	Wurfquote
7m	6	1	1	0	0	6/8	75%
6m	9	3	2	1	0	9/15	60%
9m	0	0	0	0	0	0/0	NaN%
LA/RA	3	3	0	2	0	3/8	38%
Kreis	6	0	0	0	0	6/6	100%
Gegenstoß	1	0	0	0	0	1/1	100%
Durchbruch	3	1	0	0	0	3/4	75%
	26	7	5	3	0	26/39	67%

## LEGENDE

KM	Kreisläufer
TG	Tempogegenstoß
DB	Durchbruch
TF	Technische Fehler
ST	Steals
WB	Geblockte Würfe
AS	Vorlagen
GK	Gelbe Karte
2min	2min-Strafen
RK	Rote Karte
BK	Blaue Karte

Es ist im Einzelfall möglich, dass Unterschiede zwischen der Summe einzelner Spielerstatistiken und Teamstatistiken auftreten. Der Grund ist, dass aufgrund der Geschwindigkeit eines Handball-Spiels bei einzelnen Ereignissen unsere Scouts den Spieler nicht richtig zuordnen können.



HC BT-Fuchse

BEENDET

**26 : 27**

( 15 : 16 )

Handball West Wien



Spieler			Tore/Würfe							Sonstiges				Strafen				
Nr	Name	Pos.	Gesamt	7m	6m	9m	LA/RA	KM	TG	DB*	TF	ST	WB	AS	GK	2min	RK	BK
1	Uvodic, Sandro	TW	-% (0/0)															
3	Mostl, Constantin	TW	-% (0/0)															
16	Kaiper, Florian	TW	-% (0/0)															
5	Derdak, Elias	RA	-% (0/0)								1							
6	Mahr, Markus	RM	40% (2/5)		1/4		1/1			1/2	1			2		1		
10	Kofler, Elias	RM	67% (2/3)		2/3					1/1	1			1		1		
11	Pfeifer, Paul	RM	100% (1/1)		1/1									1		2		
13	Lastro, Franko	RA	80% (8/10)	4/5	0/1		3/3				1							
18	Huber, B		50% (3/6)		0/1		2/4									1		
23	Paulnsteiner, Nicolas	RR	50% (1/2)		1/2													
28	Jelinek, Wilhelm	KM	-% (0/0)															
32	Kofler, Gabriel	RA	-% (0/0)															
35	Meleschnig, Christoph	LA	-% (0/0)															
67	Bryslawski, Fabian	RL	50% (1/2)				1/2											
97	Kofler, Samuel	KM	33% (1/3)		0/1			1/2			1			1		1		
99	Katic, Marko	RL	73% (8/11)	0/1	7/9					1/1	2			3				
0A	Drager, Andreas																	
0B	Draca, Michael																	
0C	Panzenbock, Pia																	
			<b>63% (27/43)</b>	<b>4/6</b>	<b>12/22</b>	<b>0/0</b>	<b>7/10</b>	<b>1/2</b>	<b>0/0</b>	<b>3/4</b>	<b>7</b>	<b>0</b>	<b>0</b>	<b>8</b>	<b>0</b>	<b>6</b>	<b>0</b>	<b>0</b>

Ein Durchbruch (DB) ist eine zusätzliche Information für Tore, die aus dem Rückraum erzielt wurden. Die Anzahl dieser Tore wird bei der Summe der Tore eines Spielers nicht berücksichtigt.

Torhüter		Quote gehaltener Bälle (Paraden/Tore+gehaltene Würfe)							
Nr	Name	Gesamt	7m	6m	9m	LA/RA	Kreis	Gegenstoß	Durchbruch
1	Uvodic, Sandro	-% (0/0)	-% (0/0)	-% (0/0)	-% (0/0)	-% (0/0)	-% (0/0)	-% (0/0)	-% (0/0)
3	Mostl, Constantin	20% (3/15)	20% (1/5)	25% (2/8)	-% (0/0)	0% (0/2)	0% (0/3)	0% (0/1)	0% (0/2)
16	Kaiper, Florian	22% (4/18)	0% (0/2)	14% (1/7)	-% (0/0)	50% (3/6)	0% (0/3)	-% (0/0)	50% (1/2)
		<b>21% (7/33)</b>	<b>14% (1/7)</b>	<b>20% (3/15)</b>	<b>-% (0/0)</b>	<b>38% (3/8)</b>	<b>0% (0/6)</b>	<b>0% (0/1)</b>	<b>25% (1/4)</b>

Würfe Team	Tore	Gehalten	Vorbei	Pfosten / Latte	Geblockt	Gesamt	Wurfquote
7m	4	2	0	0	0	4/6	67%
6m	12	8	2	0	0	12/22	55%
9m	0	0	0	0	0	0/0	NaN%
LA/RA	7	2	0	1	0	7/10	70%
Kreis	1	0	0	0	0	1/2	50%
Gegenstoß	0	0	0	0	0	0/0	NaN%
Durchbruch	3	1	0	0	0	3/4	75%
	<b>27</b>	<b>12</b>	<b>4</b>	<b>1</b>	<b>0</b>	<b>27/43</b>	<b>63%</b>

## LEGENDE

KM	Kreisläufer
TG	Tempgegenstoß
DB	Durchbruch
TF	Technische Fehler
ST	Steals
WB	Geblockte Würfe
AS	Vorlagen
GK	Gelbe Karte
2min	2min-Strafen
RK	Rote Karte
BK	Blaue Karte

Es ist im Einzelfall möglich, dass Unterschiede zwischen der Summe einzelner Spielerstatistiken und Teamstatistiken auftreten. Der Grund ist, dass aufgrund der Geschwindigkeit eines Handball-Spiels bei einzelnen Ereignissen unsere Scouts den Spieler nicht richtig zuordnen können.