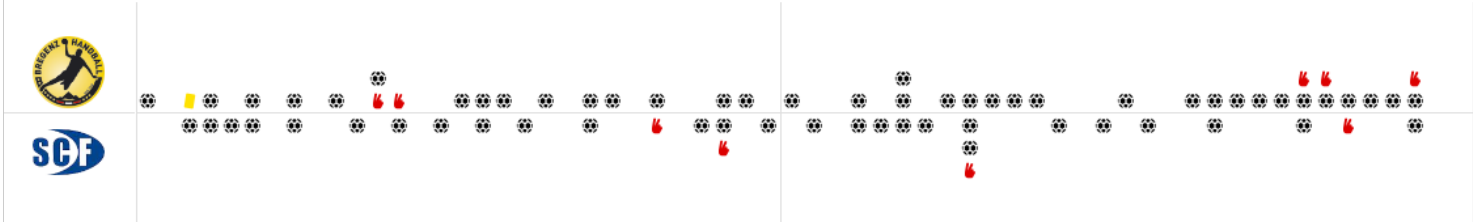


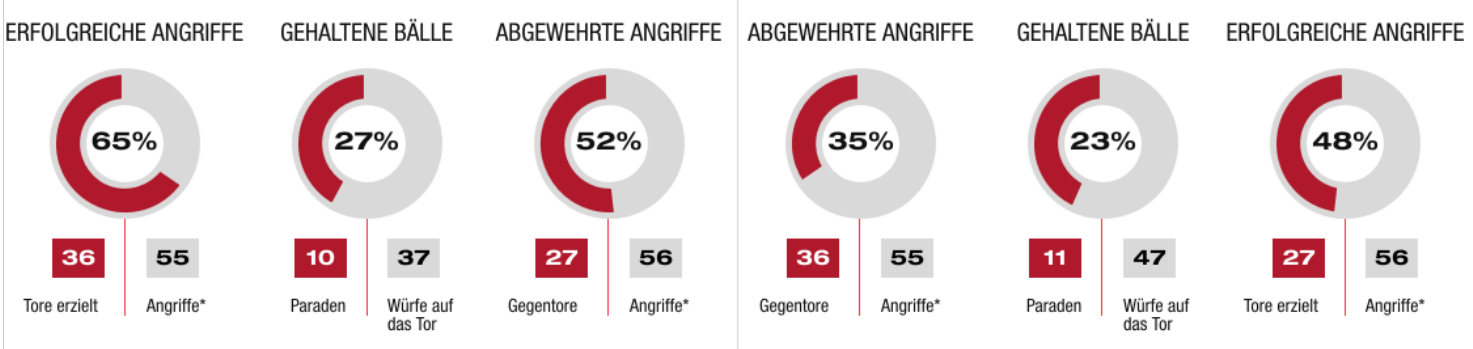
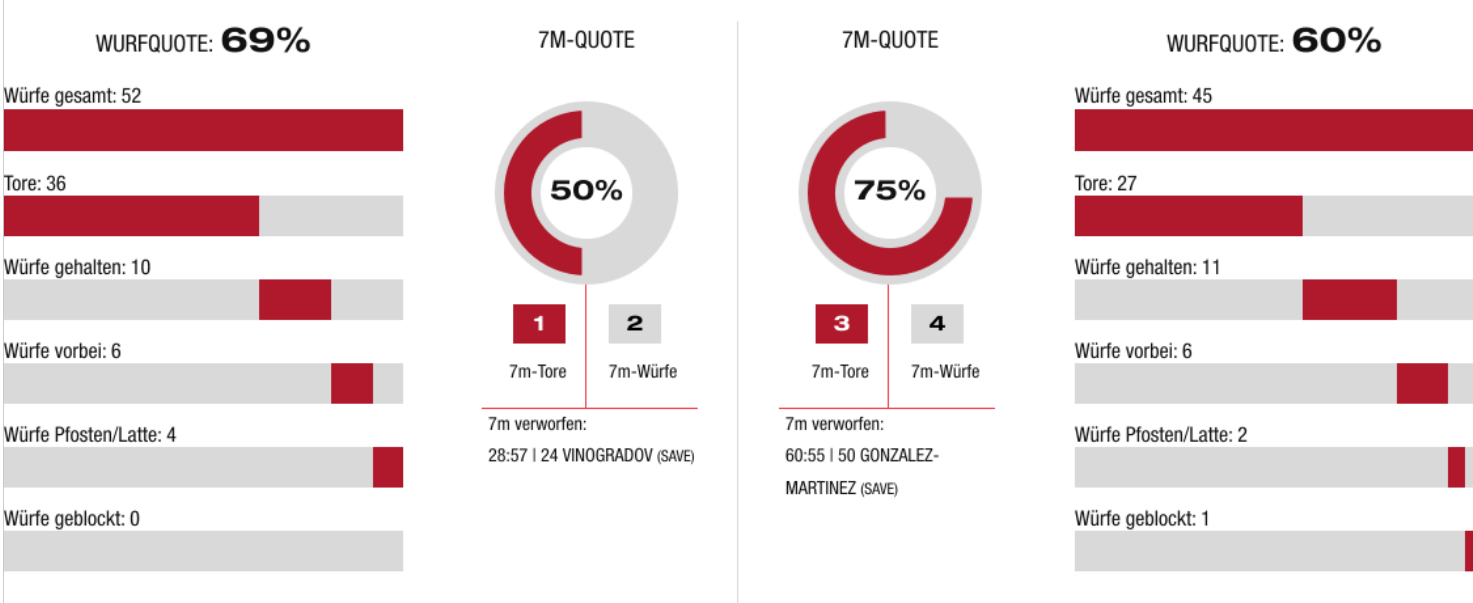
BEENDET

**Bregenz Handball** 36 : 27 **SC Kelag Ferlach**

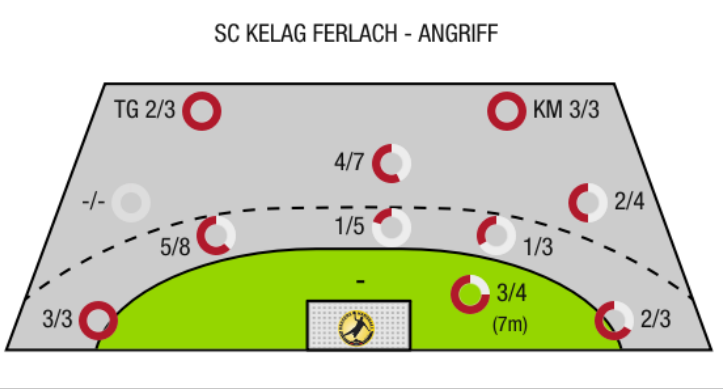
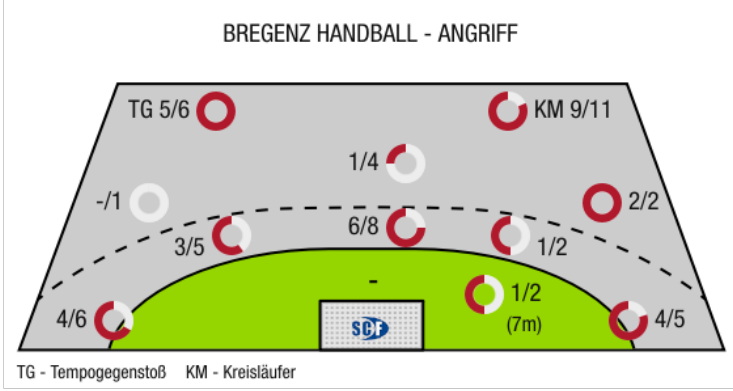
( 15 : 14 )



Bester Werfer: Vinogradov, Kritzinger **6** | 2min: **5** | Bester Werfer: Gonzalez-Martinez **6** | 2min: **4**



\*Die Anzahl der Angriffe wird mit jedem Ballbesitzwechsel um einen Angriff erhöht.





Bregenz Handball

BEENDET

**36 : 27**

( 15 : 14 )

SC kelag Ferlach



Spieler			Tore/Würfe							Sonstiges				Strafen				
Nr	Name	Pos.	Gesamt	7m	6m	9m	LA/RA	KM	TG	DB*	TF	ST	WB	AS	GK	2min	RK	BK
1	Aleksic, Goran	TW	-% (0/0)															
46	Kroiss, Jan	TW	-% (0/0)								1							
5	Kornexl, Christoph	RA	-% (0/0)															
6	Fruhstuck, Lukas	RM	75% (3/4)		3/3				0/1	2/2	1			3				
7	Pavlovic, Dragan	RR	100% (2/2)			2/2					1			1				
8	Burger, Sebastian	LA	71% (5/7)		1/1		1/3		3/3	1/1				1		1		
22	Kritzinger, Robin	LA	86% (6/7)		1/1		4/5		1/1						1			
23	Timm, Marcel	KM	80% (4/5)					4/5			2			2		1		
24	Vinogradov, Mihail	RL	55% (6/11)	1/2	4/5	0/3			1/1	4/4	2			8				
26	Mohr, Florian	KM	71% (5/7)		0/1			5/6						1		2		
29	Wassel, Alexander	LA	80% (4/5)		1/2		3/3											
32	Kotar, Matic	RM	25% (1/4)		0/2	1/2					1		1	7		1		
57	Ramic, Dian	RL	-% (0/0)															
0A	Tanaskovic, Marko																	
0B	Roth, Michael																	
0C	Gerd, Rainer																	
0D	Hartl, Dr. Johannes																	
			69% (36/52)	1/2	10/15	3/7	8/11	9/11	5/6	7/7	9	0	1	23	1	5	0	0

Ein Durchbruch (DB) ist eine zusätzliche Information für Tore, die aus dem Rückraum erzielt wurden. Die Anzahl dieser Tore wird bei der Summe der Tore eines Spielers nicht berücksichtigt.

Torhüter		Quote gehaltener Bälle (Paraden/Tore+gehaltene Würfe)							
Nr	Name	Gesamt	7m	6m	9m	LA/RA	Kreis	Gegenstoß	Durchbruch
1	Aleksic, Goran	25% (1/4)	-% (0/0)	0% (0/1)	0% (0/1)	-% (0/0)	0% (0/1)	100% (1/1)	0% (0/1)
46	Kroiss, Jan	29% (9/31)	0% (0/3)	36% (5/14)	30% (3/10)	17% (1/6)	0% (0/2)	0% (0/1)	20% (1/5)
		29% (10/35)	0% (0/3)	33% (5/15)	27% (3/11)	17% (1/6)	0% (0/3)	50% (1/2)	17% (1/6)

Würfe Team	Tore	Gehalten	Vorbei	Pfosten / Latte	Geblockt	Gesamt	Wurfquote
7m	1	1	0	0	0	1/2	50%
6m	10	3	0	2	0	10/15	67%
9m	3	1	2	1	0	3/7	43%
LA/RA	8	2	0	1	0	8/11	73%
Kreis	9	2	0	0	0	9/11	82%
Gegenstoß	5	1	0	0	0	5/6	83%
Durchbruch	7	0	0	0	0	7/7	100%
	36	10	6	4	0	36/52	69%

## LEGENDE

KM	Kreisläufer
TG	Tempogegenstoß
DB	Durchbruch
TF	Technische Fehler
ST	Steals
WB	Geblockte Würfe
AS	Vorlagen
GK	Gelbe Karte
2min	2min-Strafen
RK	Rote Karte
BK	Blaue Karte

Es ist im Einzelfall möglich, dass Unterschiede zwischen der Summe einzelner Spielerstatistiken und Teamstatistiken auftreten. Der Grund ist, dass aufgrund der Geschwindigkeit eines Handball-Spiels bei einzelnen Ereignissen unsere Scouts den Spieler nicht richtig zuordnen können.



Bregenz Handball

BEENDET

**36 : 27**

( 15 : 14 )

SC kelag Ferlach



Spieler			Tore/Würfe							Sonstiges				Strafen				
Nr	Name	Pos.	Gesamt	7m	6m	9m	LA/RA	KM	TG	DB*	TF	ST	WB	AS	GK	2min	RK	BK
33	Striessnig, Florian	TW	-% (0/0)															
96	Konecny, Michal Martin	TW	-% (0/0)								1							
4	Ivanjko, Gabriel	RM	-% (0/0)								1							
8	Knapp, Simon	RL	-% (0/0)													2		
9	Sager, Nico	RL	<b>100%</b> (3/3)				3/3											
14	Rath, Mathias	RA	<b>60%</b> (3/5)				2/3		1/2									
18	Keresztes, Peter	RM	<b>50%</b> (5/10)		0/3	5/7				0/1	2			3				
25	Ploner, Florian	LA	<b>50%</b> (1/2)		0/1				1/1			1						
50	Gonzalez-Martinez, Adonis	RM	<b>60%</b> (6/10)	2/3	3/5	1/1				2/2						2		
81	Milicevic, Adrian	KM	<b>71%</b> (5/7)		1/3			3/3		1/1	2							
89	Leban, Patrik	RM	<b>50%</b> (4/8)	1/1	3/4	0/3				2/2	4			5				
OA	Arnaudovski, Risto																	
OB	Barisic, Miro																	
			<b>60%</b> (27/45)	3/4	7/16	6/11	5/6	3/3	2/3	5/6	10	1	0	8	0	4	0	0

Ein Durchbruch (DB) ist eine zusätzliche Information für Tore, die aus dem Rückraum erzielt wurden. Die Anzahl dieser Tore wird bei der Summe der Tore eines Spielers nicht berücksichtigt.

Torhüter		Quote gehaltener Bälle (Paraden/Tore+gehaltene Würfe)							
Nr	Name	Gesamt	7m	6m	9m	LA/RA	Kreis	Gegenstoß	Durchbruch
33	Striessnig, Florian	<b>27%</b> (6/22)	<b>100%</b> (1/1)	<b>29%</b> (2/7)	<b>25%</b> (1/4)	<b>17%</b> (1/6)	<b>20%</b> (1/5)	<b>0%</b> (0/1)	<b>0%</b> (0/3)
96	Konecny, Michal Martin	<b>17%</b> (4/24)	<b>0%</b> (0/1)	<b>13%</b> (1/8)	<b>0%</b> (0/3)	<b>20%</b> (1/5)	<b>17%</b> (1/6)	<b>20%</b> (1/5)	<b>0%</b> (0/4)
		<b>22%</b> (10/46)	<b>50%</b> (1/2)	<b>20%</b> (3/15)	<b>14%</b> (1/7)	<b>18%</b> (2/11)	<b>18%</b> (2/11)	<b>17%</b> (1/6)	<b>0%</b> (0/7)

Würfe Team	Tore	Gehalten	Vorbei	Pfosten / Latte	Geblockt	Gesamt	Wurfquote
7m	3	0	1	0	0	3/4	75%
6m	7	5	2	1	1	7/16	44%
9m	6	3	2	0	0	6/11	55%
LA/RA	5	1	0	0	0	5/6	83%
Kreis	3	0	0	0	0	3/3	100%
Gegenstoß	2	1	0	0	0	2/3	67%
Durchbruch	5	1	0	0	0	5/6	83%
	27	10	6	2	1	27/45	60%

## LEGENDE

KM	Kreisläufer
TG	Tempogegenstoß
DB	Durchbruch
TF	Technische Fehler
ST	Steals
WB	Geblockte Würfe
AS	Vorlagen
GK	Gelbe Karte
2min	2min-Strafen
RK	Rote Karte
BK	Blaue Karte

Es ist im Einzelfall möglich, dass Unterschiede zwischen der Summe einzelner Spielerstatistiken und Teamstatistiken auftreten. Der Grund ist, dass aufgrund der Geschwindigkeit eines Handball-Spiels bei einzelnen Ereignissen unsere Scouts den Spieler nicht richtig zuordnen können.