

BEENDET



HC FIVERS WAT Margareten **30 : 24**

roomz JAGS Vöslau



(17 : 13)



Bester Werfer: Dambock **9**

2min: **3**

Bester Werfer: Muck **6**

2min: **2**

WURFQUOTE: **60%**

7M-QUOTE


Würfe gesamt: 50




Tore: 30



Würfe gehalten: 13




Würfe vorbei: 5



Würfe Pfosten/Latte: 2



Würfe geblockt: 2



3 | **4**
 7m-Tore | 7m-Würfe

7m verworfen:
 35:28 | 25 HAUNOLD (SAVE)

7M-QUOTE

0%

0 | **0**
 7m-Tore | 7m-Würfe

7m verworfen:

WURFQUOTE: **62%**


Würfe gesamt: 39




Tore: 24



Würfe gehalten: 6




Würfe vorbei: 9



Würfe Pfosten/Latte: 5



Würfe geblockt: 0



ERFOLGREICHE ANGRIFFE

GEHALTENE BÄLLE

ABGEWEHRTE ANGRIFFE

ABGEWEHRTE ANGRIFFE

GEHALTENE BÄLLE

ERFOLGREICHE ANGRIFFE



30 | **58**

Tore erzielt | Angriffe*



13 | **37**

Paraden | Würfe auf das Tor



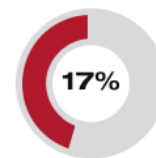
24 | **59**

Gegentore | Angriffe*



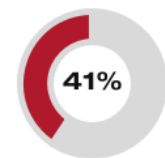
30 | **58**

Gegentore | Angriffe*



6 | **36**

Paraden | Würfe auf das Tor

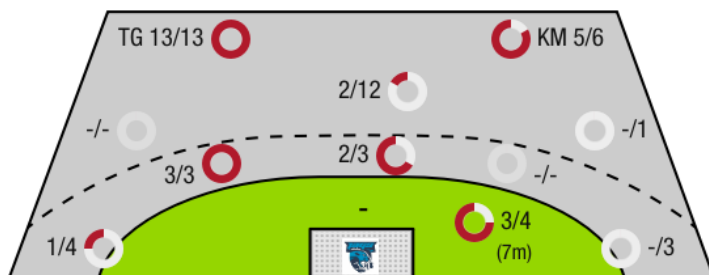


24 | **59**

Tore erzielt | Angriffe*

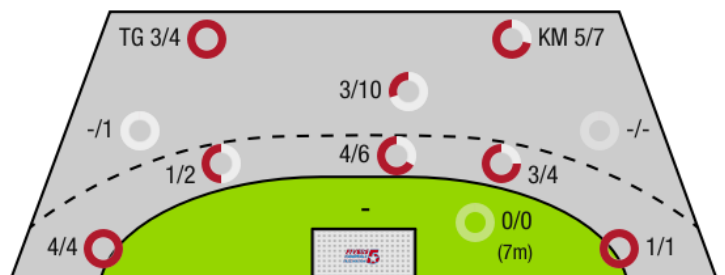
*Die Anzahl der Angriffe wird mit jedem Ballbesitzwechsel um einen Angriff erhöht.

HC FIVERS WAT MARGARETEN - ANGRIFF



TG - Tempogegenstoß KM - Kreisläufer

ROOMZ JAGS VÖSLAU - ANGRIFF



BEENDET



HC FIVERS WAT
Margareten

30 : 24
(17 : 13)

roomz JAGS Vöslau



Spieler			Tore/Würfe							Sonstiges				Strafen				
Nr	Name	Pos.	Gesamt	7m	6m	9m	LA/RA	KM	TG	DB*	TF	ST	WB	AS	GK	2min	RK	BK
51	Filzwieser, Wolfgang	TW	-% (0/0)															
52	Tanic, Boris	TW	-% (0/0)															
5	Saric, Christian	RR	-% (0/0)													1		
15	Dambock, Eric	LA	82% (9/11)				1/3	1/1	7/7		2	1						
25	Haunold, Marc-Andre	RL	38% (3/8)	2/3	0/1	1/4					1			2		1		
35	Gangel, Lukas	RA	0% (0/2)			0/2												
45	Heizinger, Florian	KM	0% (0/1)					0/1			1							
50	Schweiger, Vincent	KM	100% (7/7)	1/1				4/4	2/2									
53	Schuh, Fabio	RM	75% (3/4)		3/3	0/1				3/3	1	1						
54	Dvorak, Florentin	RR	-% (0/0)								1							
57	Nigg, Jakob	RA	0% (0/3)				0/3											
58	Brenneis, Leander	KM	0% (0/1)			0/1										1		
59	Kolar, Markus	RL	60% (3/5)			1/3			2/2		2			2				
65	Gangel, Philipp	LA	80% (4/5)		1/1		0/1		2/2			1						
75	Riede, Maximilian	RA	-% (0/0)								1							
95	Seidl, Thomas	RL	33% (1/3)		1/1	0/2				1/1				1				
0A	Gangel, Michael																	
0B	Eckl, D.I. Peter																	
0C	Neckam, Monika																	
0D	Jonas, H																	
			60% (30/50)	3/4	5/6	2/13	1/7	5/6	13/13	4/4	9	3	0	5	0	3	0	0

Ein Durchbruch (DB) ist eine zusätzliche Information für Tore, die aus dem Rückraum erzielt wurden. Die Anzahl dieser Tore wird bei der Summe der Tore eines Spielers nicht berücksichtigt.

Torhüter		Quote gehaltener Bälle (Paraden/Tore+gehaltene Würfe)							
Nr	Name	Gesamt	7m	6m	9m	LA/RA	Kreis	Gegenstoß	Durchbruch
51	Filzwieser, Wolfgang	29% (2/7)	-% (0/0)	0% (0/2)	67% (2/3)	-% (0/0)	0% (0/4)	-% (0/0)	-% (0/0)
52	Tanic, Boris	17% (4/23)	-% (0/0)	10% (1/10)	13% (1/8)	0% (0/5)	33% (1/3)	25% (1/4)	13% (1/8)
		20% (6/30)	-% (0/0)	8% (1/12)	27% (3/11)	0% (0/5)	14% (1/7)	25% (1/4)	13% (1/8)

Würfe Team	Tore	Gehalten	Vorbei	Pfosten / Latte	Geblockt	Gesamt	Wurfquote	
7m	3	1	0	0	0	3/4	75%	
6m	5	1	0	0	0	5/6	83%	
9m	2	6	1	2	2	2/13	15%	
LA/RA	1	4	0	0	0	1/7	14%	
Kreis	5	1	0	0	0	5/6	83%	
Gegenstoß	13	0	0	0	0	13/13	100%	
Durchbruch	4	0	0	0	0	4/4	100%	
		30	13	5	2	2	30/50	60%

- LEGENDE
- KM Kreisläufer
 - TG Tempgegenstoß
 - DB Durchbruch
 - TF Technische Fehler
 - ST Steals
 - WB Geblockte Würfe
 - AS Vorlagen
 - GK Gelbe Karte
 - 2min 2min-Strafen
 - RK Rote Karte
 - BK Blaue Karte

Es ist im Einzelfall möglich, dass Unterschiede zwischen der Summe einzelner Spielerstatistiken und Teamstatistiken auftreten. Der Grund ist, dass aufgrund der Geschwindigkeit eines Handball-Spiels bei einzelnen Ereignissen unsere Scouts den Spieler nicht richtig zuordnen können.

BEENDET

HC FIVERS WAT Margareten **30 : 24**

roomz JAGS Vöslau



(17 : 13)

Spieler			Tore/Würfe								Sonstiges				Strafen			
Nr	Name	Pos.	Gesamt	7m	6m	9m	LA/RA	KM	TG	DB*	TF	ST	WB	AS	GK	2min	RK	BK
21	Friedel, Felix	TW	-% (0/0)															
32	Godor, Bence	TW	-% (0/0)															
42	Ilov, Boris	TW	-% (0/0)															
8	Diry, Tim	KM	-% (0/0)															
10	Riedner, Julian	LA	100% (4/4)		1/1		1/1	1/1	1/1	1/1					1			
11	Muck, Raphael	RA	75% (6/8)		2/3	1/1	1/1		2/3	1/2	3	1		1				
14	Scheicher, Emil	RR	40% (2/5)		2/3	0/2				2/2	3			1				
18	Schuster, Philipp	RL	67% (2/3)		1/1	1/2				1/1	6			4	1			
20	Steinhagen, Ole Gunnar	LA	20% (1/5)		1/2	0/3				1/1	2			1				
34	Posch, Fabian	KM	67% (4/6)					4/6			1		1	1				
48	Leon, Rams		-% (0/0)															
66	Doblhoff-deir, Moritz	RL	0% (0/1)			0/1					1	1		2				
68	Schartel, Fabian	LA	100% (3/3)				3/3				1							
77	Zalewski, Emil	RL	50% (2/4)		1/2	1/2				1/1	3		1	1				
80	Linsdberger, N		-% (0/0)															
97	Zimmerl, David	RM	-% (0/0)															
0A	Folta, Bernhard																	
0B	Balomenos, Spyros																	
0C	Pesic, Rados																	
0D	Tatzgern, Nino																	
			62% (24/39)	0/0	8/12	3/11	5/5	5/7	3/4	7/8	20	2	2	11	0	2	0	0

Ein Durchbruch (DB) ist eine zusätzliche Information für Tore, die aus dem Rückraum erzielt wurden. Die Anzahl dieser Tore wird bei der Summe der Tore eines Spielers nicht berücksichtigt.

Torhüter		Quote gehaltener Bälle (Paraden/Tore+gehaltene Würfe)							
Nr	Name	Gesamt	7m	6m	9m	LA/RA	Kreis	Gegenstoß	Durchbruch
21	Friedel, Felix	-% (0/0)	-% (0/0)	-% (0/0)	-% (0/0)	-% (0/0)	-% (0/0)	-% (0/0)	-% (0/0)
32	Godor, Bence	30% (13/43)	25% (1/4)	17% (1/6)	55% (6/11)	57% (4/7)	17% (1/6)	0% (0/13)	0% (0/4)
42	Ilov, Boris	-% (0/0)	-% (0/0)	-% (0/0)	-% (0/0)	-% (0/0)	-% (0/0)	-% (0/0)	-% (0/0)
		30% (13/43)	25% (1/4)	17% (1/6)	55% (6/11)	57% (4/7)	17% (1/6)	0% (0/13)	0% (0/4)

Würfe Team	Tore	Gehalten	Vorbei	Pfosten / Latte	Geblockt	Gesamt	Wurfquote
7m	0	0	0	0	0	0/0	-%
6m	8	1	0	3	0	8/12	67%
9m	3	3	4	1	0	3/11	27%
LA/RA	5	0	0	0	0	5/5	100%
Kreis	5	1	0	1	0	5/7	71%
Gegenstoß	3	1	0	0	0	3/4	75%
Durchbruch	7	1	0	0	0	7/8	88%
	24	6	9	5	0	24/39	62%

LEGENDE

KM	Kreisläufer
TG	Tempogegenstoß
DB	Durchbruch
TF	Technische Fehler
ST	Steals
WB	Geblockte Würfe
AS	Vorlagen
GK	Gelbe Karte
2min	2min-Strafen
RK	Rote Karte
BK	Blaue Karte

Es ist im Einzelfall möglich, dass Unterschiede zwischen der Summe einzelner Spielerstatistiken und Teamstatistiken auftreten. Der Grund ist, dass aufgrund der Geschwindigkeit eines Handball-Spiels bei einzelnen Ereignissen unsere Scouts den Spieler nicht richtig zuordnen können.