

BEENDET



HSG Holding Graz

35 : 31

HC Linz AG



(19 : 17)



Bester Werfer: Belos **9**

2min: **3**

Bester Werfer: Fizueto **10**

2min: **4**

WURFQUOTE: **78%**

7M-QUOTE

7M-QUOTE

WURFQUOTE: **61%**


Würfe gesamt: 45




Tore: 35




Würfe gehalten: 7



Würfe vorbei: 3



Würfe Pfosten/Latte: 1



Würfe geblockt: 0



1 7m-Tore
2 7m-Würfe

7m verworfen:
 54:13 | 23 BELOS (SAVE)



3 7m-Tore
3 7m-Würfe

7m verworfen:

Würfe gesamt: 51




Tore: 31




Würfe gehalten: 8




Würfe vorbei: 5



Würfe Pfosten/Latte: 3



Würfe geblockt: 7



ERFOLGREICHE ANGRIFFE

GEHALTENE BÄLLE

ABGEWEHRTE ANGRIFFE

ABGEWEHRTE ANGRIFFE

GEHALTENE BÄLLE

ERFOLGREICHE ANGRIFFE



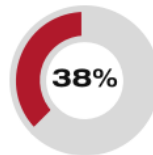
35 Tore erzielt
56 Angriffe*



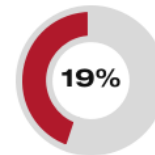
7 Paraden
38 Würfe auf das Tor



31 Gegentore
56 Angriffe*



35 Gegentore
56 Angriffe*



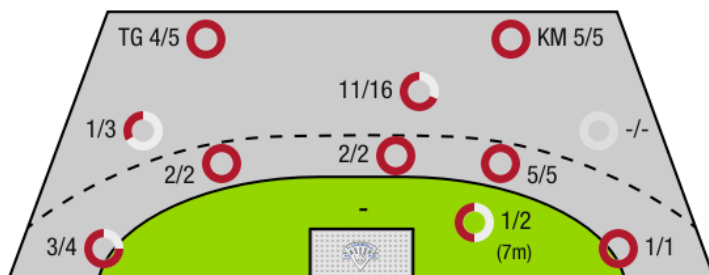
8 Paraden
43 Würfe auf das Tor



31 Tore erzielt
56 Angriffe*

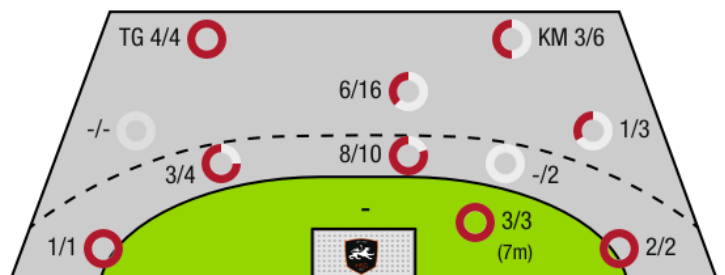
*Die Anzahl der Angriffe wird mit jedem Ballbesitzwechsel um einen Angriff erhöht.

HSG HOLDING GRAZ - ANGRIFF



TG - Tempogegenstoß KM - Kreisläufer

HC LINZ AG - ANGRIFF





HSG Holding Graz

BEENDET

35 : 31

(19 : 17)

HC Linz AG



Spieler			Tore/Würfe								Sonstiges				Strafen			
Nr	Name	Pos.	Gesamt	7m	6m	9m	LA/RA	KM	TG	DB*	TF	ST	WB	AS	GK	2min	RK	BK
1	Nikolic, Leo	TW	-% (0/0)															
8	Bergmann, Leon	TW	-% (0/0)															
92	Weinhappl, David	TW	-% (0/0)															
3	Schmid, Lukas	KM	-% (0/0)															
5	Hallmann, Christian	KM	100% (6/6)					5/5	1/1		1			1				
6	Pisarik, Djordje	RM	40% (2/5)			1/4			1/1		4		1	3	1	1		
7	Jensterle, Jurij	RR	100% (6/6)		4/4		1/1		1/1		1			1		1		
11	Albek, Jozsef	RL	78% (7/9)		3/3	4/5			0/1	2/2	1	1	6	7				
14	Hofer, Markus	LA	-% (0/0)															
15	Offner, Paul	LA	83% (5/6)		1/1		3/4		1/1					1				
20	Scherr, Thomas	RA	-% (0/0)															
23	Belos, Nemanja	RL	69% (9/13)	1/2	1/1	7/10					4			4		1		
24	Schimmel, Florian	RA	-% (0/0)															
77	Schmiedbauer, Philipp	KM	-% (0/0)														1	
93	Damjanoski, Borjan	RM	-% (0/0)															
OA	Zimmermann, H																	
OB	Kramer, Rene																	
OC	Vurcer, Matthias																	
OD	Jasarevic, Adin																	
			78% (35/45)	1/2	9/9	12/19	4/5	5/5	4/5	2/2	11	1	7	17	1	3	1	0

Ein Durchbruch (DB) ist eine zusätzliche Information für Tore, die aus dem Rückraum erzielt wurden. Die Anzahl dieser Tore wird bei der Summe der Tore eines Spielers nicht berücksichtigt.

Torhüter		Quote gehaltener Bälle (Paraden/Tore+gehaltene Würfe)							
Nr	Name	Gesamt	7m	6m	9m	LA/RA	Kreis	Gegenstoß	Durchbruch
1	Nikolic, Leo	24% (7/29)	0% (0/2)	25% (3/12)	22% (2/9)	0% (0/3)	40% (2/5)	0% (0/2)	20% (1/5)
8	Bergmann, Leon	11% (1/9)	-% (0/0)	33% (1/3)	0% (0/4)	-% (0/0)	0% (0/1)	0% (0/2)	50% (1/2)
92	Weinhappl, David	0% (0/1)	0% (0/1)	-% (0/0)	-% (0/0)	-% (0/0)	-% (0/0)	-% (0/0)	-% (0/0)
		21% (8/39)	0% (0/3)	27% (4/15)	15% (2/13)	0% (0/3)	33% (2/6)	0% (0/4)	29% (2/7)

Würfe Team	Tore	Gehalten	Vorbei	Pfosten / Latte	Geblockt	Gesamt	Wurfquote
7m	1	1	0	0	0	1/2	50%
6m	9	0	0	0	0	9/9	100%
9m	12	4	2	1	0	12/19	63%
LA/RA	4	1	0	0	0	4/5	80%
Kreis	5	0	0	0	0	5/5	100%
Gegenstoß	4	1	0	0	0	4/5	80%
Durchbruch	2	0	0	0	0	2/2	100%
	35	7	3	1	0	35/45	78%

LEGENDE

KM	Kreisläufer
TG	Tempgegenstoß
DB	Durchbruch
TF	Technische Fehler
ST	Steals
WB	Geblockte Würfe
AS	Vorlagen
GK	Gelbe Karte
2min	2min-Strafen
RK	Rote Karte
BK	Blaue Karte

Es ist im Einzelfall möglich, dass Unterschiede zwischen der Summe einzelner Spielerstatistiken und Teamstatistiken auftreten. Der Grund ist, dass aufgrund der Geschwindigkeit eines Handball-Spiels bei einzelnen Ereignissen unsere Scouts den Spieler nicht richtig zuordnen können.



HSG Holding Graz

BEENDET

35 : 31

(19 : 17)

HC Linz AG



Spieler			Tore/Würfe							Sonstiges				Strafen				
Nr	Name	Pos.	Gesamt	7m	6m	9m	LA/RA	KM	TG	DB*	TF	ST	WB	AS	GK	2min	RK	BK
1	Bokesch, Markus	TW	-% (0/0)															
16	Zwicklhuber, David	TW	-% (0/0)															
2	Hermann, Alexander	RL	38% (3/8)		2/2	0/5			1/1									
5	Kislinger, Christian	LA	100% (5/5)	1/1	1/1		1/1		2/2		1			1				
6	Sironjic, Sinisa	RM	-% (0/0)												1	1		
13	Kropf, Jakob	KM	-% (0/0)															
18	Gartner, Tine	RA	100% (2/2)				2/2				1			1		1		
22	Babic, Dejan	KM	50% (3/6)					3/6			1	1		2	1	1		
23	Wiesinger, Silas	RA	-% (0/0)															
24	Bachmann, Moritz	RM	-% (0/0)											2				
26	Fizuleto, Lucijan	RM	67% (10/15)	2/2	5/8	3/5				2/3	2			2				
33	Bohm, Elmar	LA	-% (0/0)															
44	Cvetko, Tobias	RL	50% (7/14)		2/4	4/9			1/1	2/3	2			1		1		
49	Alkic, Ajdin	RM	100% (1/1)		1/1					1/1	1							
66	Rothig, Daniel	RM	-% (0/0)															
73	Selmani, Artan	RL	-% (0/0)															
0A	Berger, Franz																	
0B	Vunjak, Milan																	
0C	Kainz, Franz																	
			61% (31/51)	3/3	11/16	7/19	3/3	3/6	4/4	5/7	8	1	0	9	2	4	0	0

Ein Durchbruch (DB) ist eine zusätzliche Information für Tore, die aus dem Rückraum erzielt wurden. Die Anzahl dieser Tore wird bei der Summe der Tore eines Spielers nicht berücksichtigt.

Torhüter		Quote gehaltener Bälle (Paraden/Tore+gehaltene Würfe)							
Nr	Name	Gesamt	7m	6m	9m	LA/RA	Kreis	Gegenstoß	Durchbruch
1	Bokesch, Markus	19% (5/26)	0% (0/1)	0% (0/6)	27% (3/11)	25% (1/4)	0% (0/4)	100% (1/1)	0% (0/1)
16	Zwicklhuber, David	13% (2/16)	100% (1/1)	0% (0/3)	13% (1/8)	0% (0/1)	0% (0/1)	0% (0/4)	0% (0/1)
		17% (7/42)	50% (1/2)	0% (0/9)	21% (4/19)	20% (1/5)	0% (0/5)	20% (1/5)	0% (0/2)

Würfe Team	Tore	Gehalten	Vorbei	Pfosten / Latte	Geblockt	Gesamt	Wurfquote
7m	3	0	0	0	0	3/3	100%
6m	11	4	0	0	1	11/16	69%
9m	7	2	2	2	6	7/19	37%
LA/RA	3	0	0	0	0	3/3	100%
Kreis	3	2	0	1	0	3/6	50%
Gegenstoß	4	0	0	0	0	4/4	100%
Durchbruch	5	2	0	0	0	5/7	71%
	31	8	5	3	7	31/51	61%

LEGENDE

KM	Kreisläufer
TG	Tempogegenstoß
DB	Durchbruch
TF	Technische Fehler
ST	Steals
WB	Geblockte Würfe
AS	Vorlagen
GK	Gelbe Karte
2min	2min-Strafen
RK	Rote Karte
BK	Blaue Karte

Es ist im Einzelfall möglich, dass Unterschiede zwischen der Summe einzelner Spielerstatistiken und Teamstatistiken auftreten. Der Grund ist, dass aufgrund der Geschwindigkeit eines Handball-Spiels bei einzelnen Ereignissen unsere Scouts den Spieler nicht richtig zuordnen können.