



Datum: 12/11/22
 Uhrzeit: 18:00
 Spiel: Spiel: 9. Spieltag, Spielnummer: 34495659, Saison: 22/23
 Austragungsort: Thermenhalle
 Schiedsrichter: Karel, Matthias, Trickovic, Ivan

SPIELBERICHT
 HLA Meisterliga
 www.hla.at
#GeballteLeidenschaft

BEENDET

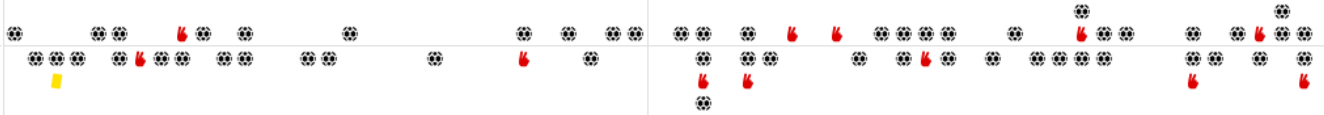


roomz JAGS Vöslau

26 : 28

(10 : 12)

SC kelag Ferlach



Bester Werfer: Muck **6**

2min: **5**

Bester Werfer: Leban **8**

2min: **7**

WURFQUOTE: **68%**

7M-QUOTE


Würfe gesamt: 38




Tore: 26



Würfe gehalten: 6



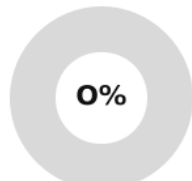

Würfe vorbei: 3



Würfe Pfosten/Latte: 3



Würfe geblockt: 2



0 Tore | 1 Würfe
 7m-Tore | 7m-Würfe

7m verworfen:
 44:23 | 18 SCHUSTER (POST)

7M-QUOTE



3 Tore | 4 Würfe
 7m-Tore | 7m-Würfe

7m verworfen:
 29:34 | 81 MILICEVIC (OFF)

WURFQUOTE: **61%**


Würfe gesamt: 46




Tore: 28



Würfe gehalten: 14




Würfe vorbei: 3



Würfe Pfosten/Latte: 3



Würfe geblockt: 0



ERFOLGREICHE ANGRIFFE



26 Tore erzielt | 48 Angriffe*

GEHALTENE BÄLLE



6 Paraden | 34 Würfe auf das Tor

ABGEWEHRTE ANGRIFFE



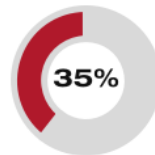
28 Gegentore | 48 Angriffe*

ABGEWEHRTE ANGRIFFE



26 Gegentore | 48 Angriffe*

GEHALTENE BÄLLE



14 Paraden | 40 Würfe auf das Tor

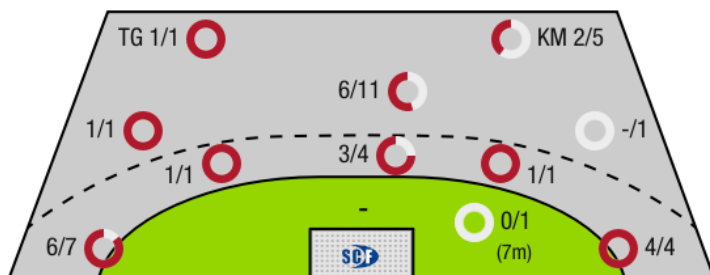
ERFOLGREICHE ANGRIFFE



28 Tore erzielt | 48 Angriffe*

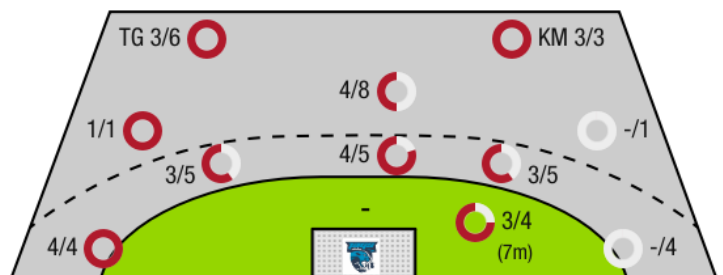
*Die Anzahl der Angriffe wird mit jedem Ballbesitzwechsel um einen Angriff erhöht.

ROOMZ JAGS VÖSLAU - ANGRIFF



TG - Tempogegenstoß KM - Kreisläufer

SC KELAG FERLACH - ANGRIFF





roomz JAGS Vöslau

BEENDET

26 : 28

(10 : 12)

SC kelag Ferlach



Spieler			Tore/Würfe							Sonstiges				Strafen				
Nr	Name	Pos.	Gesamt	7m	6m	9m	LA/RA	KM	TG	DB*	TF	ST	WB	AS	GK	2min	RK	BK
21	Friedel, Felix	TW	-% (0/0)															
32	Godor, Bence	TW	-% (0/0)											1				
42	Ilov, Boris	TW	-% (0/0)															
6	Kohlmaier, Lukas	RA	100% (1/1)				1/1											
9	Tacke, Laurens	LA	-% (0/0)															
10	Riedner, Julian	LA	60% (3/5)		0/1		3/3	0/1			2							
11	Muck, Raphael	RA	75% (6/8)		2/2	4/6				2/2	1			3				
18	Schuster, Philipp	RL	20% (1/5)	0/1	1/1	0/3				1/1	3			5	1			
20	Steinhagen, Ole Gunnar	LA	100% (1/1)			1/1								1	1			
22	Teubert, Marian	RM	100% (2/2)		1/1	1/1				1/1	2			3				
34	Posch, Fabian	KM	67% (4/6)					2/4	1/1							1		
48	Leon, Rams		-% (0/0)															
66	Doblhoff- deir, Moritz	RL	100% (1/1)			1/1					2				1			
68	Schartel, Fabian	LA	75% (3/4)				3/4				1				1			
77	Zalewski, Emil	RL	-% (0/0)															
81	Woss, Richard	RA	80% (4/5)		1/1	0/1	3/3			1/1	1							
0A	Folta, Bernhard																	
0B	Balomenos, Spyros																	
0C	Pesic, Rados																	
0D	Tatzgern, Nino																	
			68% (26/38)	0/1	5/6	7/13	10/11	2/5	1/1	5/5	12	0	0	13	0	5	0	0

Ein Durchbruch (DB) ist eine zusätzliche Information für Tore, die aus dem Rückraum erzielt wurden. Die Anzahl dieser Tore wird bei der Summe der Tore eines Spielers nicht berücksichtigt.

Torhüter		Quote gehaltener Bälle (Paraden/Tore+gehaltene Würfe)							
Nr	Name	Gesamt	7m	6m	9m	LA/RA	Kreis	Gegenstoß	Durchbruch
21	Friedel, Felix	-% (0/0)	-% (0/0)	-% (0/0)	-% (0/0)	-% (0/0)	-% (0/0)	-% (0/0)	-% (0/0)
32	Godor, Bence	33% (14/42)	0% (0/3)	33% (5/15)	50% (5/10)	13% (1/8)	0% (0/3)	50% (3/6)	29% (4/14)
42	Ilov, Boris	-% (0/0)	-% (0/0)	-% (0/0)	-% (0/0)	-% (0/0)	-% (0/0)	-% (0/0)	-% (0/0)
		33% (14/42)	0% (0/3)	33% (5/15)	50% (5/10)	13% (1/8)	0% (0/3)	50% (3/6)	29% (4/14)

Würfe Team	Tore	Gehalten	Vorbei	Pfosten / Latte	Geblockt	Gesamt	Wurfquote
7m	0	0	0	1	0	0/1	0%
6m	5	1	0	0	0	5/6	83%
9m	7	2	1	1	2	7/13	54%
LA/RA	10	0	0	1	0	10/11	91%
Kreis	2	3	0	0	0	2/5	40%
Gegenstoß	1	0	0	0	0	1/1	100%
Durchbruch	5	0	0	0	0	5/5	100%
	26	6	3	3	2	26/38	68%

LEGENDE

KM	Kreisläufer
TG	Tempogegenstoß
DB	Durchbruch
TF	Technische Fehler
ST	Steals
WB	Geblockte Würfe
AS	Vorlagen
GK	Gelbe Karte
2min	2min-Strafen
RK	Rote Karte
BK	Blaue Karte

Es ist im Einzelfall möglich, dass Unterschiede zwischen der Summe einzelner Spielerstatistiken und Teamstatistiken auftreten. Der Grund ist, dass aufgrund der Geschwindigkeit eines Handball-Spiels bei einzelnen Ereignissen unsere Scouts den Spieler nicht richtig zuordnen können.



roomz JAGS Vöslau

BEENDET

26 : 28

(10 : 12)

SC kelag Ferlach



Spieler			Tore/Würfe							Sonstiges				Strafen				
Nr	Name	Pos.	Gesamt	7m	6m	9m	LA/RA	KM	TG	DB*	TF	ST	WB	AS	GK	2min	RK	BK
33	Striessnig, Florian	TW	-% (0/0)															
96	Konecny, Michal Martin	TW	-% (0/0)															
3	Supovec, Aljaz	KM	-% (0/0)													1		
8	Knapp, Simon	RL	-% (0/0)															
14	Rath, Mathias	RA	33% (2/6)				0/3		2/3		1	1		1				
15	Besser, Lukas	RL	-% (0/0)															
17	Pavlov, Hari	RR	33% (1/3)		0/1	1/2				0/1				1		1		
18	Keresztes, Peter	RM	38% (3/8)		2/4	1/3			0/1	2/4	2	1		1	1	1		
24	Jovanovic, Mladan	RM	75% (3/4)		2/2	1/2				2/2				1		1		
25	Ploner, Florian	LA	83% (5/6)		0/1		4/4		1/1							1		
50	Gonzalez-Martinez, Adonis	RM	-% (0/0)									1	1					
57	Leban, Patrik	RM	80% (8/10)	2/2	5/6	1/2				5/6				3				
81	Milicevic, Adrian	KM	75% (6/8)	1/2	1/1	1/1		3/3	0/1	1/1	1		1	1		2		
89	Setnikar, Rok	RR	0% (0/1)				0/1											
OA	Arnaudovski, Risto																	
OB	Barisic, Miro																	
OC	Miklin, Oliver																	
			61% (28/46)	3/4	10/15	5/10	4/8	3/3	3/6	10/14	4	3	2	8	1	7	0	0

Ein Durchbruch (DB) ist eine zusätzliche Information für Tore, die aus dem Rückraum erzielt wurden. Die Anzahl dieser Tore wird bei der Summe der Tore eines Spielers nicht berücksichtigt.

Torhüter		Quote gehaltener Bälle (Paraden/Tore+gehaltene Würfe)							
Nr	Name	Gesamt	7m	6m	9m	LA/RA	Kreis	Gegenstoß	Durchbruch
33	Striessnig, Florian	19% (6/31)	-% (0/0)	17% (1/6)	18% (2/11)	0% (0/11)	60% (3/5)	0% (0/1)	0% (0/5)
96	Konecny, Michal Martin	-% (0/0)	-% (0/0)	-% (0/0)	-% (0/0)	-% (0/0)	-% (0/0)	-% (0/0)	-% (0/0)
		19% (6/31)	-% (0/0)	17% (1/6)	18% (2/11)	0% (0/11)	60% (3/5)	0% (0/1)	0% (0/5)

Würfe Team	Tore	Gehalten	Vorbei	Pfosten / Latte	Geblockt	Gesamt	Wurfquote	
7m	3	0	1	0	0	3/4	75%	
6m	10	5	0	0	0	10/15	67%	
9m	5	5	0	0	0	5/10	50%	
LA/RA	4	1	0	3	0	4/8	50%	
Kreis	3	0	0	0	0	3/3	100%	
Gegenstoß	3	3	0	0	0	3/6	50%	
Durchbruch	10	4	0	0	0	10/14	71%	
							28	14
							3	3
							0	0
							28/46	61%

LEGENDE

KM	Kreisläufer
TG	Tempogegenstoß
DB	Durchbruch
TF	Technische Fehler
ST	Steals
WB	Geblockte Würfe
AS	Vorlagen
GK	Gelbe Karte
2min	2min-Strafen
RK	Rote Karte
BK	Blaue Karte

Es ist im Einzelfall möglich, dass Unterschiede zwischen der Summe einzelner Spielerstatistiken und Teamstatistiken auftreten. Der Grund ist, dass aufgrund der Geschwindigkeit eines Handball-Spiels bei einzelnen Ereignissen unsere Scouts den Spieler nicht richtig zuordnen können.