



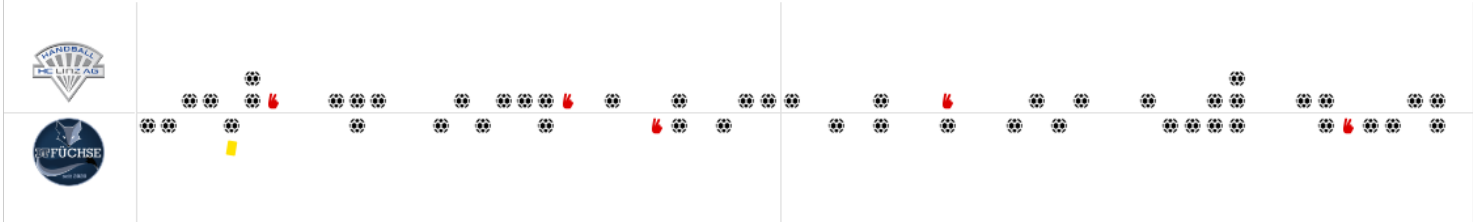
Datum: 11/11/22
 Uhrzeit: 18:30
 Spiel: Spiel: 9. Spieltag, Spielnummer: 34495661, Saison: 22/23
 Austragungsort: Sport Hauptschule Kleinmunchen
 Schiedsrichter: ,

SPIELBERICHT
 HLA Meisterliga
 www.hla.at
#GeballteLeidenschaft

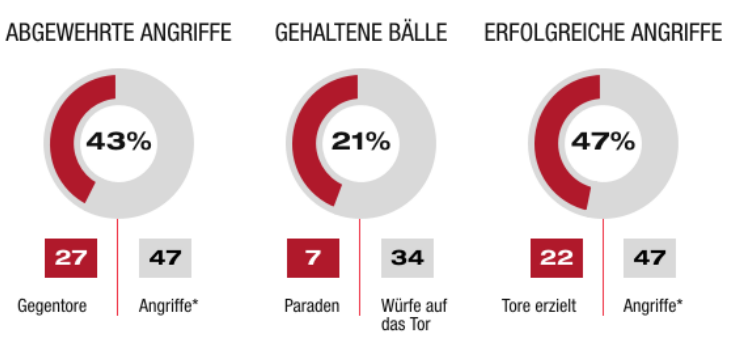
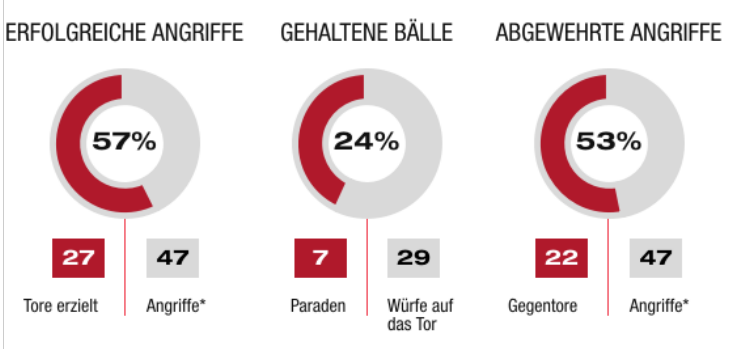
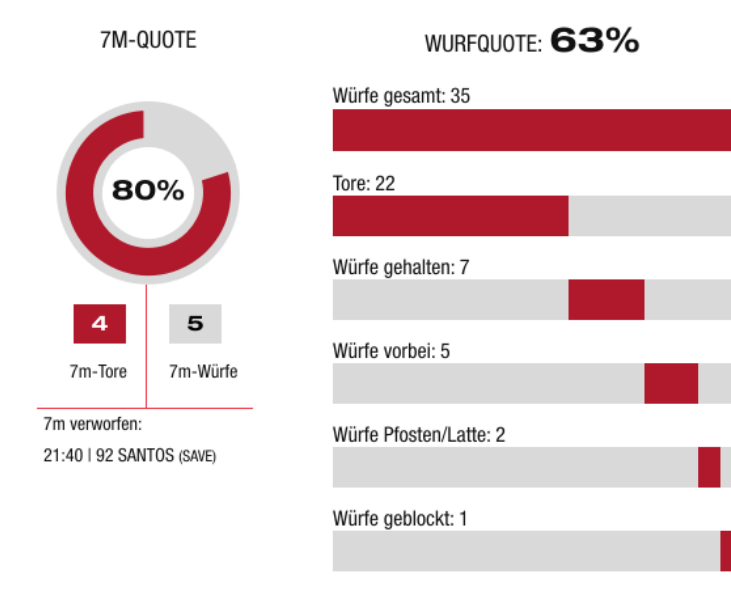
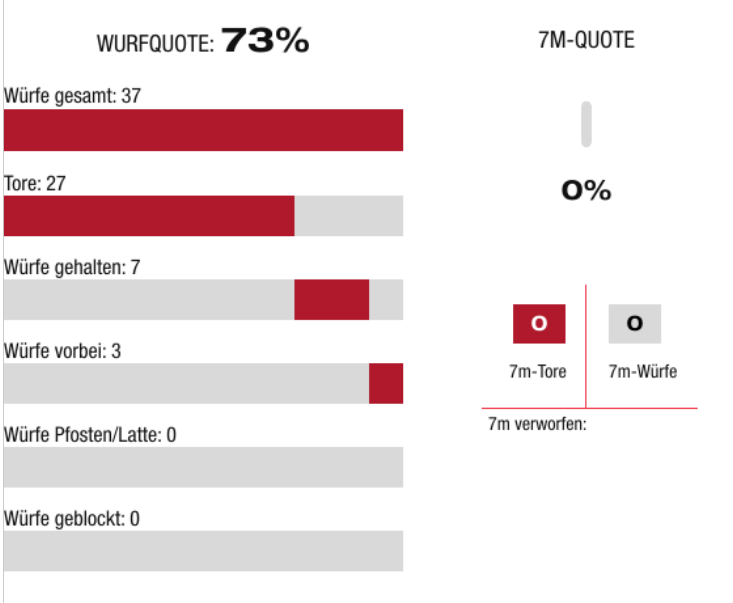
BEENDET

27 : 22
(15 : 9)

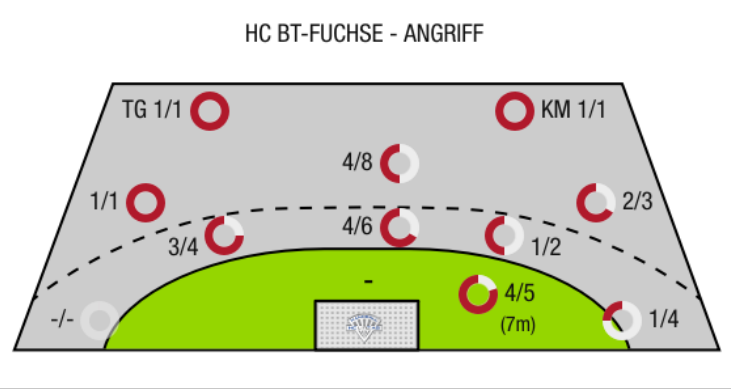
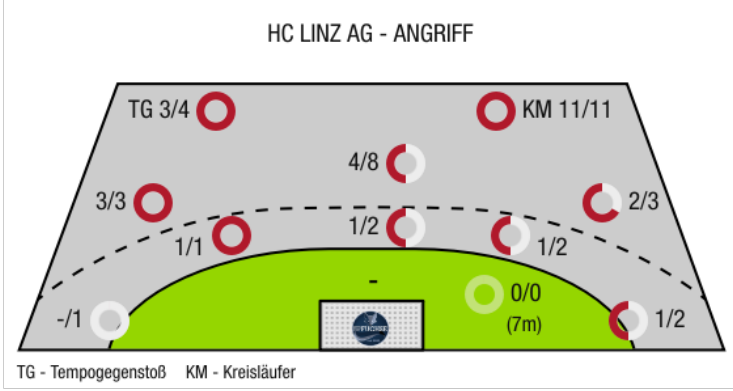
HC Linz AG HC BT-Fuchse



Bester Werfer: Babic 12 | 2min: 3 | Bester Werfer: Jezdimirovic 6 | 2min: 2



*Die Anzahl der Angriffe wird mit jedem Ballbesitzwechsel um einen Angriff erhöht.



TG - Tempogegenstoß KM - Kreisläufer



HC Linz AG

BEENDET

27 : 22

(15 : 9)

HC BT-Fuchse



Spieler			Tore/Würfe							Sonstiges				Strafen				
Nr	Name	Pos.	Gesamt	7m	6m	9m	LA/RA	KM	TG	DB*	TF	ST	WB	AS	GK	2min	RK	BK
1	Bokesch, Markus	TW	-% (0/0)															
16	Zwicklhuber, David	TW	-% (0/0)															
2	Hermann, Alexander	RL	75% (3/4)		1/1	2/3								1				
5	Kislinger, Christian	LA	-% (0/0)									1						
6	Sironjic, Sinisa	RM	-% (0/0)													1		
13	Kropf, Jakob	KM	100% (1/1)						1/1									
18	Gartner, Tine	RA	50% (1/2)				1/2										1	
22	Babic, Dejan	KM	92% (12/13)					11/11	1/2			2						
23	Wiesinger, Silas	RA	-% (0/0)															
24	Bachmann, Moritz	RM	100% (1/1)		1/1					1/1	1							
26	Fizuleto, Lucijan	RM	67% (4/6)			4/6								5		1		
33	Bohm, Elmar	LA	0% (0/1)				0/1					1						
44	Cvetko, Tobias	RL	63% (5/8)		1/2	3/5			1/1	1/1	4	1	1	5				
49	Alkic, Ajdin	RM	-% (0/0)								2							
66	Rothig, Daniel	RM	0% (0/1)		0/1									3				
OA	Vunjak, Milan																	
OB	Berger, Franz																	
OC	Kainz, Franz																	
OD	Gierlinger, Manuel																	
			73% (27/37)	0/0	3/5	9/14	1/3	11/11	3/4	2/2	9	3	1	14	0	3	0	0

Ein Durchbruch (DB) ist eine zusätzliche Information für Tore, die aus dem Rückraum erzielt wurden. Die Anzahl dieser Tore wird bei der Summe der Tore eines Spielers nicht berücksichtigt.

Torhüter		Quote gehaltener Bälle (Paraden/Tore+gehaltene Würfe)							
Nr	Name	Gesamt	7m	6m	9m	LA/RA	Kreis	Gegenstoß	Durchbruch
1	Bokesch, Markus	29% (7/24)	33% (1/3)	10% (1/10)	40% (4/10)	25% (1/4)	0% (0/1)	0% (0/1)	0% (0/4)
16	Zwicklhuber, David	0% (0/5)	0% (0/2)	0% (0/2)	0% (0/1)	-% (0/0)	-% (0/0)	-% (0/0)	0% (0/1)
		24% (7/29)	20% (1/5)	8% (1/12)	36% (4/11)	25% (1/4)	0% (0/1)	0% (0/1)	0% (0/5)

Würfe Team	Tore	Gehalten	Vorbei	Pfosten / Latte	Geblockt	Gesamt	Wurfquote
7m	0	0	0	0	0	0/0	-%
6m	3	2	0	0	0	3/5	60%
9m	9	3	2	0	0	9/14	64%
LA/RA	1	1	0	0	0	1/3	33%
Kreis	11	0	0	0	0	11/11	100%
Gegenstoß	3	1	0	0	0	3/4	75%
Durchbruch	2	0	0	0	0	2/2	100%
	27	7	3	0	0	27/37	73%

LEGENDE

KM	Kreisläufer
TG	Tempgegenstoß
DB	Durchbruch
TF	Technische Fehler
ST	Steals
WB	Geblockte Würfe
AS	Vorlagen
GK	Gelbe Karte
2min	2min-Strafen
RK	Rote Karte
BK	Blaue Karte

Es ist im Einzelfall möglich, dass Unterschiede zwischen der Summe einzelner Spielerstatistiken und Teamstatistiken auftreten. Der Grund ist, dass aufgrund der Geschwindigkeit eines Handball-Spiels bei einzelnen Ereignissen unsere Scouts den Spieler nicht richtig zuordnen können.



HC Linz AG

BEENDET

27 : 22

(15 : 9)

HC BT-Fuchse



Spieler			Tore/Würfe								Sonstiges				Strafen			
Nr	Name	Pos.	Gesamt	7m	6m	9m	LA/RA	KM	TG	DB*	TF	ST	WB	AS	GK	2min	RK	BK
12	Rachwalk, Felix	TW	-% (0/0)															
24	Vogel, Julian	TW	-% (0/0)															
31	Brana, Urh	TW	-% (0/0)															
2	Fleischhacker, Gregor	KM	-% (0/0)															
3	Nenadic, Thomas	RM	100% (3/3)		2/2	1/1				1/1	2			2				
15	Wolfger, Christoph		100% (1/1)		1/1													
17	Kuhn, Thomas	LA	-% (0/0)															
26	Breg, Martin	RA	25% (1/4)				1/4					1						
29	Wulz, Thomas Paul	RA	-% (0/0)									1						
32	Jezdimirovic, Nikola	RL	60% (6/10)		2/2	4/8				2/2	4					1		
34	Ratajec, Anze	RM	50% (3/6)		2/4	0/1			1/1	2/2	3							
45	Prokop, Patrick	RM	60% (3/5)		1/3	2/2					2			1				
55	Tremmel, Thomas	KM	-% (0/0)												1	1		
69	Plassnig, Luca	KM	-% (0/0)															
92	Santos, Raul	LA	80% (4/5)	4/5								1						
95	Sabazgiraev, Hazbulat	KM	100% (1/1)					1/1										
0A	Kabilagic, Nihad																	
0B	Teras, Benjamin																	
0C	Marinovic, Luka																	
			63% (22/35)	4/5	8/12	7/12	1/4	1/1	1/1	5/5	11	3	0	3	1	2	0	0

Ein Durchbruch (DB) ist eine zusätzliche Information für Tore, die aus dem Rückraum erzielt wurden. Die Anzahl dieser Tore wird bei der Summe der Tore eines Spielers nicht berücksichtigt.

Torhüter		Quote gehaltener Bälle (Paraden/Tore+gehaltene Würfe)							
Nr	Name	Gesamt	7m	6m	9m	LA/RA	Kreis	Gegenstoß	Durchbruch
12	Rachwalk, Felix	-% (0/0)	-% (0/0)	-% (0/0)	-% (0/0)	-% (0/0)	-% (0/0)	-% (0/0)	-% (0/0)
24	Vogel, Julian	-% (0/0)	-% (0/0)	-% (0/0)	-% (0/0)	-% (0/0)	-% (0/0)	-% (0/0)	-% (0/0)
31	Brana, Urh	21% (7/34)	-% (0/0)	40% (2/5)	21% (3/14)	33% (1/3)	0% (0/11)	25% (1/4)	0% (0/2)
		21% (7/34)	-% (0/0)	40% (2/5)	21% (3/14)	33% (1/3)	0% (0/11)	25% (1/4)	0% (0/2)

Würfe Team	Tore	Gehalten	Vorbei	Pfosten / Latte	Geblockt	Gesamt	Wurfquote
7m	4	1	0	0	0	4/5	80%
6m	8	1	2	1	0	8/12	67%
9m	7	4	0	0	1	7/12	58%
LA/RA	1	1	0	1	0	1/4	25%
Kreis	1	0	0	0	0	1/1	100%
Gegenstoß	1	0	0	0	0	1/1	100%
Durchbruch	5	0	0	0	0	5/5	100%
	22	7	5	2	1	22/35	63%

- LEGENDE
- KM Kreisläufer
 - TG Tempgegenstoß
 - DB Durchbruch
 - TF Technische Fehler
 - ST Steals
 - WB Geblockte Würfe
 - AS Vorlagen
 - GK Gelbe Karte
 - 2min 2min-Strafen
 - RK Rote Karte
 - BK Blaue Karte

Es ist im Einzelfall möglich, dass Unterschiede zwischen der Summe einzelner Spielerstatistiken und Teamstatistiken auftreten. Der Grund ist, dass aufgrund der Geschwindigkeit eines Handball-Spiels bei einzelnen Ereignissen unsere Scouts den Spieler nicht richtig zuordnen können.