



Datum: 26/11/22
 Uhrzeit: 20:20
 Spiel: Spiel: 11. Spieltag, Spielnummer: 34495675, Saison: 23/24
 Austragungsort: Sporthalle Margareten
 Schiedsrichter: ,

SPIELBERICHT

HLA Meisterliga
 www.hla.at

#GeballteLeidenschaft

BEENDET



HC FIVERS WAT Margareten **28 : 34**

Handball West Wien



(13 : 17)



Bester Werfer: Martinovic, Haunold **4**

2min: **5**

Bester Werfer: Mahr **14**

2min: **6**

WURFQUOTE: **65%**

7M-QUOTE


Würfe gesamt: 43




Tore: 28




Würfe gehalten: 9




Würfe vorbei: 6



Würfe Pfosten/Latte: 2



Würfe geblockt: 0



5 **5**

7m-Tore 7m-Würfe

7m verworfen:

7M-QUOTE



3 **5**

7m-Tore 7m-Würfe

7m verworfen:

21:54 | 13 LASTRO (POST)

42:12 | 6 MAHR (SAVE)

WURFQUOTE: **76%**

Würfe gesamt: 45




Tore: 34




Würfe gehalten: 7



Würfe vorbei: 3



Würfe Pfosten/Latte: 3



Würfe geblockt: 0



ERFOLGREICHE ANGRIFFE



28 **57**

Tore erzielt Angriffe*

GEHALTENE BÄLLE



9 **43**

Paraden Würfe auf das Tor

ABGEWEHRTE ANGRIFFE



34 **57**

Gegentore Angriffe*

ABGEWEHRTE ANGRIFFE



28 **57**

Gegentore Angriffe*

GEHALTENE BÄLLE



7 **35**

Paraden Würfe auf das Tor

ERFOLGREICHE ANGRIFFE

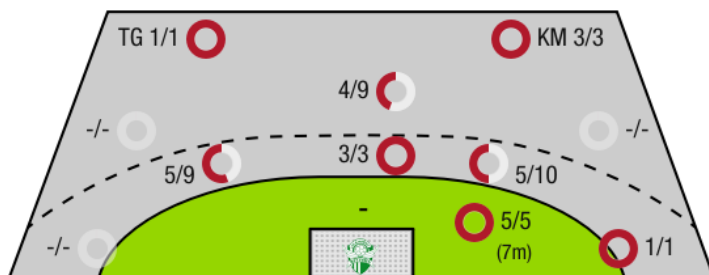


34 **57**

Tore erzielt Angriffe*

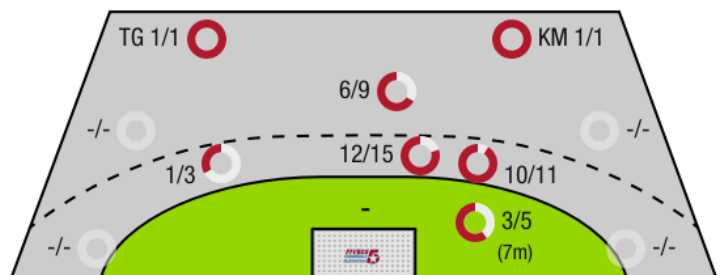
*Die Anzahl der Angriffe wird mit jedem Ballbesitzwechsel um einen Angriff erhöht.

HC FIVERS WAT MARGARETEN - ANGRIFF



TG - Tempogegenstoß KM - Kreisläufer

HANDBALL WEST WIEN - ANGRIFF





HC FIVERS WAT
Margareten

BEENDET

28 : 34

(13 : 17)

Handball West Wien



Spieler			Tore/Würfe								Sonstiges				Strafen			
Nr	Name	Pos.	Gesamt	7m	6m	9m	LA/RA	KM	TG	DB*	TF	ST	WB	AS	GK	2min	RK	BK
51	Filzwieser, Wolfgang	TW	-% (0/0)											1				
52	Tanic, Boris	TW	0% (0/1)															
5	Saric, Christian	RR	-% (0/0)															
15	Dambock, Eric	LA	60% (3/5)		2/4				1/1		2			1				
25	Haunold, Marc-Andre	RL	67% (4/6)	4/4		0/2					3			3				
35	Gangel, Lukas	RR	-% (0/0)											1				
50	Schweiger, Vincent	KM	100% (3/3)					3/3										
53	Schuh, Fabio	RM	50% (1/2)		1/2									2				
55	Martinovic, Marin	RM	80% (4/5)	1/1	1/1	2/3				1/1	1	1		1		1		
57	Nigg, Jakob	RA	75% (3/4)		2/3		1/1											
58	Brenneis, Leander	KM	-% (0/0)													1		
59	Kolar, Markus	RL	100% (2/2)		1/1						5			4				
65	Gangel, Philipp	LA	100% (3/3)		2/2	1/1						1						
75	Riede, Maximilian	RA	50% (1/2)		1/2						1							
85	Brandfellner, David	RA	40% (2/5)		2/5						1					2		
95	Seidl, Thomas	RL	40% (2/5)		1/2	1/3					2					1		
0A	Gangel, Michael																	
0B	Eckl, D.I. Peter														1			
0C	Neckam, Monika																	
0D	Jonas, H																	
			65% (28/43)	5/5	13/22	4/9	1/1	3/3	1/1	1/1	15	2	0	13	1	5	0	0

Ein Durchbruch (DB) ist eine zusätzliche Information für Tore, die aus dem Rückraum erzielt wurden. Die Anzahl dieser Tore wird bei der Summe der Tore eines Spielers nicht berücksichtigt.

Torhüter		Quote gehaltener Bälle (Paraden/Tore+gehaltene Würfe)							
Nr	Name	Gesamt	7m	6m	9m	LA/RA	Kreis	Gegenstoß	Durchbruch
51	Filzwieser, Wolfgang	7% (1/14)	0% (0/2)	0% (0/10)	50% (1/2)	-% (0/0)	-% (0/0)	-% (0/0)	0% (0/5)
52	Tanic, Boris	24% (6/25)	50% (1/2)	17% (3/18)	33% (2/6)	-% (0/0)	0% (0/1)	0% (0/1)	0% (0/5)
		18% (7/39)	25% (1/4)	11% (3/28)	38% (3/8)	-% (0/0)	0% (0/1)	0% (0/1)	0% (0/10)

Würfe Team	Tore	Gehalten	Vorbei	Pfosten / Latte	Geblockt	Gesamt	Wurfquote
7m	5	0	0	0	0	5/5	100%
6m	13	6	2	1	0	13/22	59%
9m	4	3	1	1	0	4/9	44%
LA/RA	1	0	0	0	0	1/1	100%
Kreis	3	0	0	0	0	3/3	100%
Gegenstoß	1	0	0	0	0	1/1	100%
Durchbruch	1	0	0	0	0	1/1	100%
		28	9	6	2	28/43	65%

LEGENDE

KM	Kreisläufer
TG	Tempogegenstoß
DB	Durchbruch
TF	Technische Fehler
ST	Steals
WB	Geblockte Würfe
AS	Vorlagen
GK	Gelbe Karte
2min	2min-Strafen
RK	Rote Karte
BK	Blaue Karte

Es ist im Einzelfall möglich, dass Unterschiede zwischen der Summe einzelner Spielerstatistiken und Teamstatistiken auftreten. Der Grund ist, dass aufgrund der Geschwindigkeit eines Handball-Spiels bei einzelnen Ereignissen unsere Scouts den Spieler nicht richtig zuordnen können.

BEENDET

HC FIVERS WAT Margareten **28 : 34**

Handball West Wien



(13 : 17)

Spieler			Tore/Würfe							Sonstiges				Strafen				
Nr	Name	Pos.	Gesamt	7m	6m	9m	LA/RA	KM	TG	DB*	TF	ST	WB	AS	GK	2min	RK	BK
1	Uvodic, Sandro	TW	-% (0/0)															
3	Mostl, Constantin	TW	-% (0/0)															
5	Derdak, Elias	RA	100% (4/4)		3/3				1/1							1		
6	Mahr, Markus	RM	93% (14/15)	1/2	7/7	6/6				7/7	1	1		2				
10	Kofler, Elias	RM	67% (2/3)		2/2	0/1				1/1	2			1		1		
11	Pfeifer, Paul	RM	67% (2/3)		2/2	0/1				2/2	1			5				
13	Lastro, Franko	RA	82% (9/11)	2/3	7/8						1					1		
16	Drager, Andreas	RM	-% (0/0)															
18	Huber, B		0% (0/2)		0/2						1							
23	Paulsteiner, Nicolas	RR	67% (2/3)		2/3													
28	Jelinek, Wilhelm	KM	-% (0/0)								2					2		
32	Kofler, Gabriel	RA	-% (0/0)															
33	Mittendorfer, Moritz	RL	-% (0/0)															
35	Meleschnig, Christoph	LA	-% (0/0)															
67	Bryslawski, Fabian	RL	-% (0/0)									1						
97	Kofler, Samuel	KM	100% (1/1)					1/1			2							
99	Katic, Marko	RL	0% (0/3)		0/2	0/1					1					1		
OA	Drager, Andreas																	
OB	Draca, Michael																	
OC	Panzenbock, Pia																	
OD	Kaiper, Florian																	
			76% (34/45)	3/5	23/29	6/9	0/0	1/1	1/1	10/10	11	2	0	8	0	6	0	0

Ein Durchbruch (DB) ist eine zusätzliche Information für Tore, die aus dem Rückraum erzielt wurden. Die Anzahl dieser Tore wird bei der Summe der Tore eines Spielers nicht berücksichtigt.

Torhüter		Quote gehaltener Bälle (Paraden/Tore+gehaltene Würfe)							
Nr	Name	Gesamt	7m	6m	9m	LA/RA	Kreis	Gegenstoß	Durchbruch
1	Uvodic, Sandro	0% (0/1)	0% (0/1)	-% (0/0)	-% (0/0)	-% (0/0)	-% (0/0)	-% (0/0)	-% (0/0)
3	Mostl, Constantin	26% (9/34)	0% (0/4)	29% (6/21)	33% (3/9)	0% (0/1)	0% (0/3)	0% (0/1)	0% (0/1)
		26% (9/35)	0% (0/5)	29% (6/21)	33% (3/9)	0% (0/1)	0% (0/3)	0% (0/1)	0% (0/1)

Würfe Team	Tore	Gehalten	Vorbei	Pfosten / Latte	Geblockt	Gesamt	Wurfquote
7m	3	1	0	1	0	3/5	60%
6m	23	3	1	2	0	23/29	79%
9m	6	3	0	0	0	6/9	67%
LA/RA	0	0	0	0	0	0/0	NaN%
Kreis	1	0	0	0	0	1/1	100%
Gegenstoß	1	0	0	0	0	1/1	100%
Durchbruch	10	0	0	0	0	10/10	100%
	34	7	3	3	0	34/45	76%

LEGENDE

KM	Kreisläufer
TG	Tempgegenstoß
DB	Durchbruch
TF	Technische Fehler
ST	Steals
WB	Geblockte Würfe
AS	Vorlagen
GK	Gelbe Karte
2min	2min-Strafen
RK	Rote Karte
BK	Blaue Karte

Es ist im Einzelfall möglich, dass Unterschiede zwischen der Summe einzelner Spielerstatistiken und Teamstatistiken auftreten. Der Grund ist, dass aufgrund der Geschwindigkeit eines Handball-Spiels bei einzelnen Ereignissen unsere Scouts den Spieler nicht richtig zuordnen können.