



Datum: 26/11/22
 Uhrzeit: 19:00
 Spiel: Spiel: 11. Spieltag, Spielnummer: 34495679, Saison: 23/24
 Austragungsort: Handballarena Rieden-Vorkloster
 Schiedsrichter: ,

SPIELBERICHT

HLA Meisterliga
 www.hla.at

#GeballteLeidenschaft

BEENDET



Bregenz Handball

36 : 30

HSG Holding Graz



(18 : 11)



Bester Werfer: Vinogradov **8**

2min: **6**

Bester Werfer: Hallmann **6**

2min: **5**

WURFQUOTE: **69%**

7M-QUOTE

7M-QUOTE

WURFQUOTE: **61%**


Würfe gesamt: 52




Tore: 36



Würfe gehalten: 10



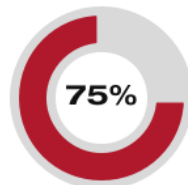

Würfe vorbei: 4



Würfe Pfosten/Latte: 4



Würfe geblockt: 1



3 7m-Tore | **4** 7m-Würfe

7m verworfen:
38:04 | 32 KOTAR (POST)



1 7m-Tore | **1** 7m-Würfe

7m verworfen:


Würfe gesamt: 49




Tore: 30



Würfe gehalten: 14




Würfe vorbei: 3



Würfe Pfosten/Latte: 2



Würfe geblockt: 2



ERFOLGREICHE ANGRIFFE

GEHALTENE BÄLLE

ABGEWEHRTE ANGRIFFE

ABGEWEHRTE ANGRIFFE

GEHALTENE BÄLLE

ERFOLGREICHE ANGRIFFE



36 Tore erzielt | **60** Angriffe*



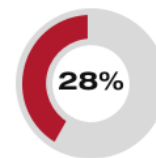
10 Paraden | **40** Würfe auf das Tor



30 Gegentore | **61** Angriffe*



36 Gegentore | **60** Angriffe*



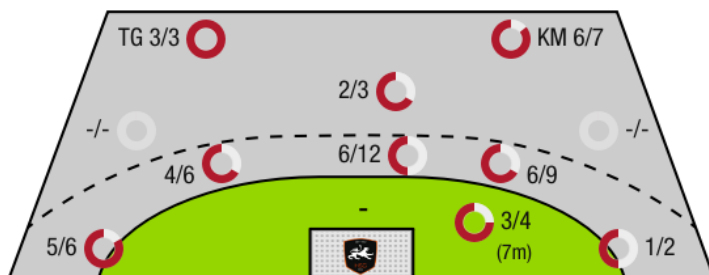
14 Paraden | **50** Würfe auf das Tor



30 Tore erzielt | **61** Angriffe*

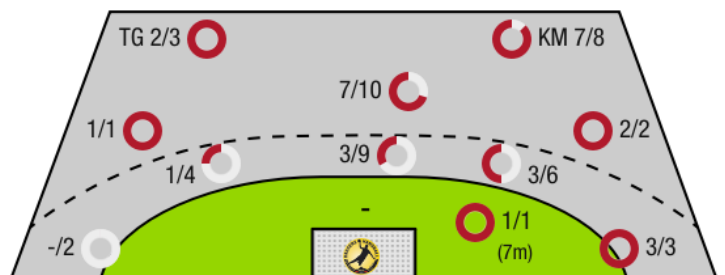
*Die Anzahl der Angriffe wird mit jedem Ballbesitzwechsel um einen Angriff erhöht.

BREGENZ HANDBALL - ANGRIFF



TG - Tempogegenstoß KM - Kreisläufer

HSG HOLDING GRAZ - ANGRIFF





Bregenz Handball

BEENDET

36 : 30

(18 : 11)

HSG Holding Graz



Spieler			Tore/Würfe							Sonstiges				Strafen				
Nr	Name	Pos.	Gesamt	7m	6m	9m	LA/RA	KM	TG	DB*	TF	ST	WB	AS	GK	2min	RK	BK
16	Bogojevic, Marko	TW	-% (0/0)															
46	Kroiss, Jan	TW	-% (0/0)															
5	Kornexl, Christoph	RA	-% (0/0)								1							
6	Fruhstuck, Lukas	RM	67% (2/3)		2/3					2/2	1			5				
8	Burger, Sebastian	LA	80% (4/5)				4/5											
11	Brombeis, Matthias	RL	-% (0/0)															
13	Mitrovic, Uros	RR	50% (5/10)		4/9				1/1	1/2	4		1			2		
15	Klopcic, Marian	RA	-% (0/0)															
17	Konig, Raphael	RA	-% (0/0)															
22	Kritzinger, Robin	LA	75% (3/4)		1/1		1/2		1/1					1				
23	Timm, Marcel	KM	100% (1/1)					1/1			1					1		
24	Vinogradov, Mihail	RL	73% (8/11)		6/9	2/2				4/4				3		1		
26	Mohr, Florian	KM	83% (5/6)					5/6								2		
29	Wassel, Alexander	LA	100% (2/2)				1/1		1/1									
32	Kotar, Matic	RM	83% (5/6)	3/4	2/2					1/1	1			7				
57	Ramic, Dian	RL	33% (1/3)		1/3								1					
OA	Tanaskovic, Marko																	
OB	Roth, Michael														1			
OC	Gerd, Rainer																	
OD	Aleksic, Goran																	
			69% (36/52)	3/4	16/27	2/3	6/8	6/7	3/3	8/9	8	0	2	16	1	6	0	0

Ein Durchbruch (DB) ist eine zusätzliche Information für Tore, die aus dem Rückraum erzielt wurden. Die Anzahl dieser Tore wird bei der Summe der Tore eines Spielers nicht berücksichtigt.

Torhüter		Quote gehaltener Bälle (Paraden/Tore+gehaltene Würfe)							
Nr	Name	Gesamt	7m	6m	9m	LA/RA	Kreis	Gegenstoß	Durchbruch
16	Bogojevic, Marko	0% (0/7)	-% (0/0)	0% (0/1)	0% (0/5)	-% (0/0)	0% (0/1)	-% (0/0)	0% (0/1)
46	Kroiss, Jan	38% (14/37)	0% (0/1)	56% (9/16)	25% (2/8)	40% (2/5)	14% (1/7)	0% (0/2)	50% (1/2)
		32% (14/44)	0% (0/1)	53% (9/17)	15% (2/13)	40% (2/5)	13% (1/8)	0% (0/2)	33% (1/3)

Würfe Team	Tore	Gehalten	Vorbei	Pfosten / Latte	Geblockt	Gesamt	Wurfquote	
7m	3	0	0	1	0	3/4	75%	
6m	16	6	1	3	1	16/27	59%	
9m	2	1	0	0	0	2/3	67%	
LA/RA	6	2	0	0	0	6/8	75%	
Kreis	6	1	0	0	0	6/7	86%	
Gegenstoß	3	0	0	0	0	3/3	100%	
Durchbruch	8	1	0	0	0	8/9	89%	
		36	10	4	4	1	36/52	69%

LEGENDE

KM	Kreisläufer
TG	Tempogegenstoß
DB	Durchbruch
TF	Technische Fehler
ST	Steals
WB	Geblockte Würfe
AS	Vorlagen
GK	Gelbe Karte
2min	2min-Strafen
RK	Rote Karte
BK	Blaue Karte

Es ist im Einzelfall möglich, dass Unterschiede zwischen der Summe einzelner Spielerstatistiken und Teamstatistiken auftreten. Der Grund ist, dass aufgrund der Geschwindigkeit eines Handball-Spiels bei einzelnen Ereignissen unsere Scouts den Spieler nicht richtig zuordnen können.



Bregenz Handball

BEENDET

36 : 30

(18 : 11)

HSG Holding Graz



Spieler			Tore/Würfe							Sonstiges				Strafen				
Nr	Name	Pos.	Gesamt	7m	6m	9m	LA/RA	KM	TG	DB*	TF	ST	WB	AS	GK	2min	RK	BK
1	Nikolic, Leo	TW	-% (0/0)															
8	Bergmann, Leon	TW	-% (0/0)															
92	Weinhapfl, David	TW	-% (0/0)															
5	Hallmann, Christian	KM	100% (6/6)					6/6			4					1		
6	Pisarcic, Djordje	RM	50% (2/4)		2/4											2		
7	Jensterle, Jurij	RR	67% (4/6)	1/1	0/1	1/2	1/1		1/1					2				
11	Albek, Jozsef	RL	56% (5/9)		3/6	2/2			0/1	1/1	4	1	1	5				
14	Hofer, Markus	LA	67% (2/3)			1/1	0/1		1/1									
15	Offner, Paul	LA	0% (0/1)				0/1							1				
17	Dika, Mateo	RA	75% (3/4)		0/1	2/2	1/1			1/2								
20	Scherr, Thomas	RA	67% (2/3)		0/1		1/1	1/1			2							
23	Belos, Nemanja	RL	36% (4/11)		1/5	3/5		0/1			1			4				
66	Raschid, Ramon	KM	-% (0/0)															
77	Schmiedbauer, Philipp	KM	100% (1/1)		1/1											2		
93	Damjanoski, Borjan	RM	100% (1/1)			1/1												
OA	Kramer, Rene																	
OB	Zimmermann, H																	
OC	Miersch, Markus																	
			61% (30/49)	1/1	7/19	10/13	3/5	7/8	2/3	2/3	11	1	1	12	0	5	0	0

Ein Durchbruch (DB) ist eine zusätzliche Information für Tore, die aus dem Rückraum erzielt wurden. Die Anzahl dieser Tore wird bei der Summe der Tore eines Spielers nicht berücksichtigt.

Torhüter		Quote gehaltener Bälle (Paraden/Tore+gehaltene Würfe)							
Nr	Name	Gesamt	7m	6m	9m	LA/RA	Kreis	Gegenstoß	Durchbruch
1	Nikolic, Leo	11% (1/9)	0% (0/1)	17% (1/6)	-% (0/0)	0% (0/1)	-% (0/0)	0% (0/1)	0% (0/1)
8	Bergmann, Leon	24% (7/29)	0% (0/2)	31% (4/13)	0% (0/2)	29% (2/7)	14% (1/7)	-% (0/0)	17% (1/6)
92	Weinhapfl, David	33% (2/6)	-% (0/0)	17% (1/6)	100% (1/1)	-% (0/0)	-% (0/0)	0% (0/1)	0% (0/2)
		23% (10/44)	0% (0/3)	24% (6/25)	33% (1/3)	25% (2/8)	14% (1/7)	0% (0/2)	11% (1/9)

Würfe Team	Tore	Gehalten	Vorbei	Pfosten / Latte	Geblockt	Gesamt	Wurfquote
7m	1	0	0	0	0	1/1	100%
6m	7	9	1	0	2	7/19	37%
9m	10	2	0	1	0	10/13	77%
LA/RA	3	2	0	0	0	3/5	60%
Kreis	7	1	0	0	0	7/8	88%
Gegenstoß	2	0	0	1	0	2/3	67%
Durchbruch	2	1	0	0	0	2/3	67%
	30	14	3	2	2	30/49	61%

LEGENDE

KM	Kreisläufer
TG	Tempogegenstoß
DB	Durchbruch
TF	Technische Fehler
ST	Steals
WB	Geblockte Würfe
AS	Vorlagen
GK	Gelbe Karte
2min	2min-Strafen
RK	Rote Karte
BK	Blaue Karte

Es ist im Einzelfall möglich, dass Unterschiede zwischen der Summe einzelner Spielerstatistiken und Teamstatistiken auftreten. Der Grund ist, dass aufgrund der Geschwindigkeit eines Handball-Spiels bei einzelnen Ereignissen unsere Scouts den Spieler nicht richtig zuordnen können.