

BEENDET



HC FIVERS WAT Margareten **33 : 30**

Bregenz Handball



(18 : 16)



Bester Werfer: Martinovic, Dambock **7**

2min: **7**

Bester Werfer: Kotar **10**

2min: **9**

WURFQUOTE: **70%**

7M-QUOTE


Würfe gesamt: 47



Tore: 33



Würfe gehalten: 13



Würfe vorbei: 1



Würfe Pfosten/Latte: 1



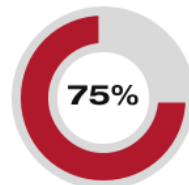
Würfe geblockt: 0



4 | **5**
 7m-Tore | 7m-Würfe

7m verworfen:
 46:51 | 55 MARTINOVIC (SAVE)

7M-QUOTE



3 | **4**
 7m-Tore | 7m-Würfe

7m verworfen:
 11:03 | 32 KOTAR (SAVE)

WURFQUOTE: **68%**


Würfe gesamt: 44



Tore: 30



Würfe gehalten: 10




Würfe vorbei: 3



Würfe Pfosten/Latte: 2



Würfe geblockt: 1



ERFOLGREICHE ANGRIFFE

GEHALTENE BÄLLE

ABGEWEHRTE ANGRIFFE

ABGEWEHRTE ANGRIFFE

GEHALTENE BÄLLE

ERFOLGREICHE ANGRIFFE



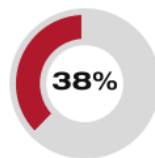
33 | **53**
 Tore erzielt | Angriffe*



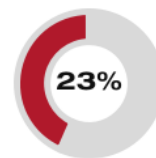
13 | **43**
 Paraden | Würfe auf das Tor



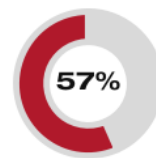
30 | **53**
 Gegentore | Angriffe*



33 | **53**
 Gegentore | Angriffe*



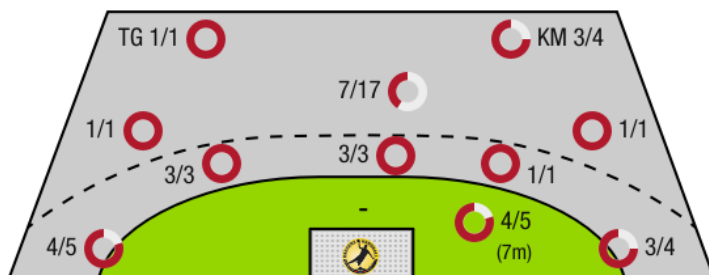
10 | **43**
 Paraden | Würfe auf das Tor



30 | **53**
 Tore erzielt | Angriffe*

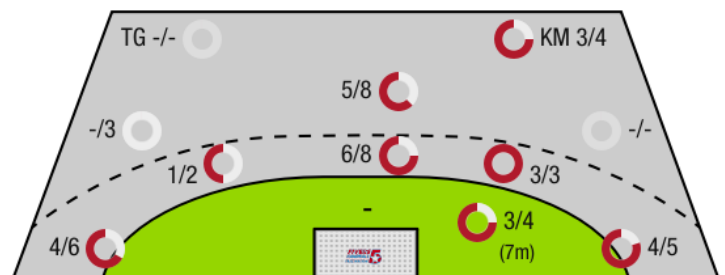
*Die Anzahl der Angriffe wird mit jedem Ballbesitzwechsel um einen Angriff erhöht.

HC FIVERS WAT MARGARETEN - ANGRIFF



TG - Tempogegenstoß KM - Kreisläufer

BREGENZ HANDBALL - ANGRIFF





HC FIVERS WAT
Margareten

BEENDET

33 : 30

(18 : 16)

Bregenz Handball



Spieler			Tore/Würfe							Sonstiges				Strafen				
Nr	Name	Pos.	Gesamt	7m	6m	9m	LA/RA	KM	TG	DB*	TF	ST	WB	AS	GK	2min	RK	BK
51	Filzwieser, Wolfgang	TW	-% (0/0)															
52	Tanic, Boris	TW	-% (0/0)															
56	David, Jan	TW	-% (0/0)															
15	Dambock, Eric	LA	78% (7/9)		2/2		4/5	0/1	1/1	2/2	2							
15	Breit, Leon	LA	-% (0/0)															
25	Haunold, Marc-Andre	RL	25% (1/4)			1/4					1			3		1		
35	Gangel, Lukas	RA	60% (3/5)			3/5										2		
50	Schweiger, Vincent	KM	100% (5/5)			1/1		2/2						1		2		
53	Schuh, Fabio	RM	100% (1/1)		1/1					1/1	1							
54	Glatzl, Fabian	RM	-% (0/0)															
55	Martinovic, Marin	RM	70% (7/10)	4/5	1/1	1/3		1/1	1/1	1				1				
57	Nigg, Jakob	RA	80% (4/5)		1/1		3/4			1/1								
58	Brenneis, Leander	KM	-% (0/0)								1	1				1		
59	Kolar, Markus	RL	100% (1/1)		1/1					1/1	1			2	1			
75	Riede, Maximilian	RA	-% (0/0)													1		
95	Seidl, Thomas	RL	57% (4/7)		1/1	3/6				1/1	1		1	4				
0A	Gangel, Michael																	
0B	Eckl, D.I. Peter														1			
0C	Neckam, Monika																	
0D	Jonas, H																	
			70% (33/47)	4/5	7/7	9/19	7/9	3/4	1/1	7/7	8	1	1	11	2	7	0	0

Ein Durchbruch (DB) ist eine zusätzliche Information für Tore, die aus dem Rückraum erzielt wurden. Die Anzahl dieser Tore wird bei der Summe der Tore eines Spielers nicht berücksichtigt.

Torhüter		Quote gehaltener Bälle (Paraden/Tore+gehaltene Würfe)							
Nr	Name	Gesamt	7m	6m	9m	LA/RA	Kreis	Gegenstoß	Durchbruch
51	Filzwieser, Wolfgang	26% (6/23)	50% (1/2)	20% (2/10)	33% (1/3)	17% (1/6)	33% (1/3)	-% (0/0)	25% (2/8)
52	Tanic, Boris	36% (4/11)	0% (0/2)	0% (0/1)	60% (3/5)	33% (1/3)	0% (0/1)	-% (0/0)	0% (0/1)
56	David, Jan	0% (0/6)	-% (0/0)	0% (0/2)	0% (0/2)	0% (0/2)	-% (0/0)	-% (0/0)	0% (0/2)
		25% (10/40)	25% (1/4)	15% (2/13)	40% (4/10)	18% (2/11)	25% (1/4)	-% (0/0)	18% (2/11)

Würfe Team	Tore	Gehalten	Vorbei	Pfosten / Latte	Geblockt	Gesamt	Wurfquote
7m	4	1	0	0	0	4/5	80%
6m	7	0	0	0	0	7/7	100%
9m	9	9	0	1	0	9/19	47%
LA/RA	7	2	0	0	0	7/9	78%
Kreis	3	1	0	0	0	3/4	75%
Gegenstoß	1	0	0	0	0	1/1	100%
Durchbruch	7	0	0	0	0	7/7	100%
	33	13	1	1	0	33/47	70%

LEGENDE

KM	Kreisläufer
TG	Tempgegenstoß
DB	Durchbruch
TF	Technische Fehler
ST	Steals
WB	Geblockte Würfe
AS	Vorlagen
GK	Gelbe Karte
2min	2min-Strafen
RK	Rote Karte
BK	Blaue Karte

Es ist im Einzelfall möglich, dass Unterschiede zwischen der Summe einzelner Spielerstatistiken und Teamstatistiken auftreten. Der Grund ist, dass aufgrund der Geschwindigkeit eines Handball-Spiels bei einzelnen Ereignissen unsere Scouts den Spieler nicht richtig zuordnen können.

BEENDET

HC FIVERS WAT Margareten **33 : 30**

Bregenz Handball



(18 : 16)

Spieler			Tore/Würfe							Sonstiges				Strafen				
Nr	Name	Pos.	Gesamt	7m	6m	9m	LA/RA	KM	TG	DB*	TF	ST	WB	AS	GK	2min	RK	BK
16	Hausle, Ralf Patrick	TW	100% (1/1)															
46	Kroiss, Jan	TW	-% (0/0)													1	1	
5	Kornexl, Christoph	RA	80% (4/5)				4/5											
6	Fruhstuck, Lukas	RM	71% (5/7)		5/7					5/7	1	1		2				
8	Burger, Sebastian	LA	71% (5/7)		1/1		4/6				2							
11	Brombeis, Matthias	RL	-% (0/0)															
13	Mitrovic, Uros	RR	-% (0/0)								1					1		
15	Klopccic, Marian	RA	-% (0/0)								1					1		
17	Konig, Raphael	RA	-% (0/0)															
23	Timm, Marcel	KM	50% (1/2)					1/2			1	1			1	3	1	
24	Vinogradov, Mihail	RL	33% (2/6)		1/1	1/5				1/1	3			6				
26	Mohr, Florian	KM	100% (2/2)					2/2			1					2		
30	Svecak, Claudio	LA	-% (0/0)															
32	Kotar, Matic	RM	71% (10/14)	3/4	3/4	4/6				3/4				3		1		
57	Ramic, Dian	RL	-% (0/0)															
OA	Tanaskovic, Marko																	
OB	Roth, Michael														1			
OC	Aleksic, Goran																	
OD	Obwexer, Amrei																	
			68% (30/44)	3/4	10/13	5/11	8/11	3/4	0/0	9/12	10	2	0	11	2	9	2	0

Ein Durchbruch (DB) ist eine zusätzliche Information für Tore, die aus dem Rückraum erzielt wurden. Die Anzahl dieser Tore wird bei der Summe der Tore eines Spielers nicht berücksichtigt.

Torhüter		Quote gehaltener Bälle (Paraden/Tore+gehaltene Würfe)							
Nr	Name	Gesamt	7m	6m	9m	LA/RA	Kreis	Gegenstoß	Durchbruch
16	Hausle, Ralf Patrick	23% (7/30)	25% (1/4)	0% (0/4)	38% (5/13)	0% (0/4)	25% (1/4)	0% (0/1)	0% (0/4)
46	Kroiss, Jan	40% (6/15)	0% (0/1)	0% (0/3)	67% (4/6)	40% (2/5)	-% (0/0)	-% (0/0)	0% (0/3)
		29% (13/45)	20% (1/5)	0% (0/7)	47% (9/19)	22% (2/9)	25% (1/4)	0% (0/1)	0% (0/7)

Würfe Team	Tore	Gehalten	Vorbei	Pfosten / Latte	Geblockt	Gesamt	Wurfquote
7m	3	1	0	0	0	3/4	75%
6m	10	2	0	1	0	10/13	77%
9m	5	4	1	0	1	5/11	45%
LA/RA	8	2	0	1	0	8/11	73%
Kreis	3	1	0	0	0	3/4	75%
Gegenstoß	0	0	0	0	0	0/0	NaN%
Durchbruch	9	2	0	1	0	9/12	75%
	30	10	3	2	1	30/44	68%

LEGENDE

KM	Kreisläufer
TG	Tempgegenstoß
DB	Durchbruch
TF	Technische Fehler
ST	Steals
WB	Geblockte Würfe
AS	Vorlagen
GK	Gelbe Karte
2min	2min-Strafen
RK	Rote Karte
BK	Blaue Karte

Es ist im Einzelfall möglich, dass Unterschiede zwischen der Summe einzelner Spielerstatistiken und Teamstatistiken auftreten. Der Grund ist, dass aufgrund der Geschwindigkeit eines Handball-Spiels bei einzelnen Ereignissen unsere Scouts den Spieler nicht richtig zuordnen können.