

BEENDET

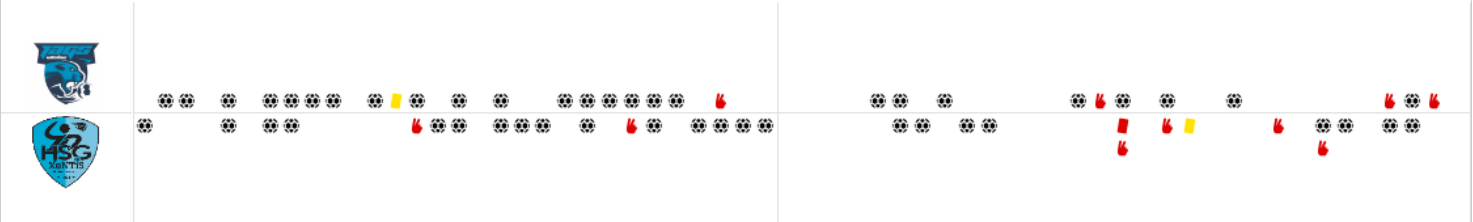


roomz JAGS Vöslau

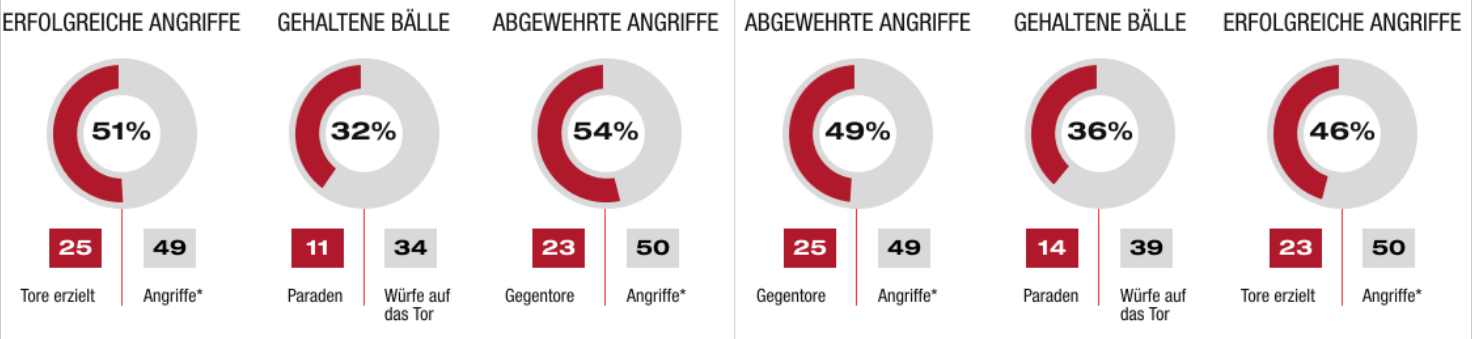
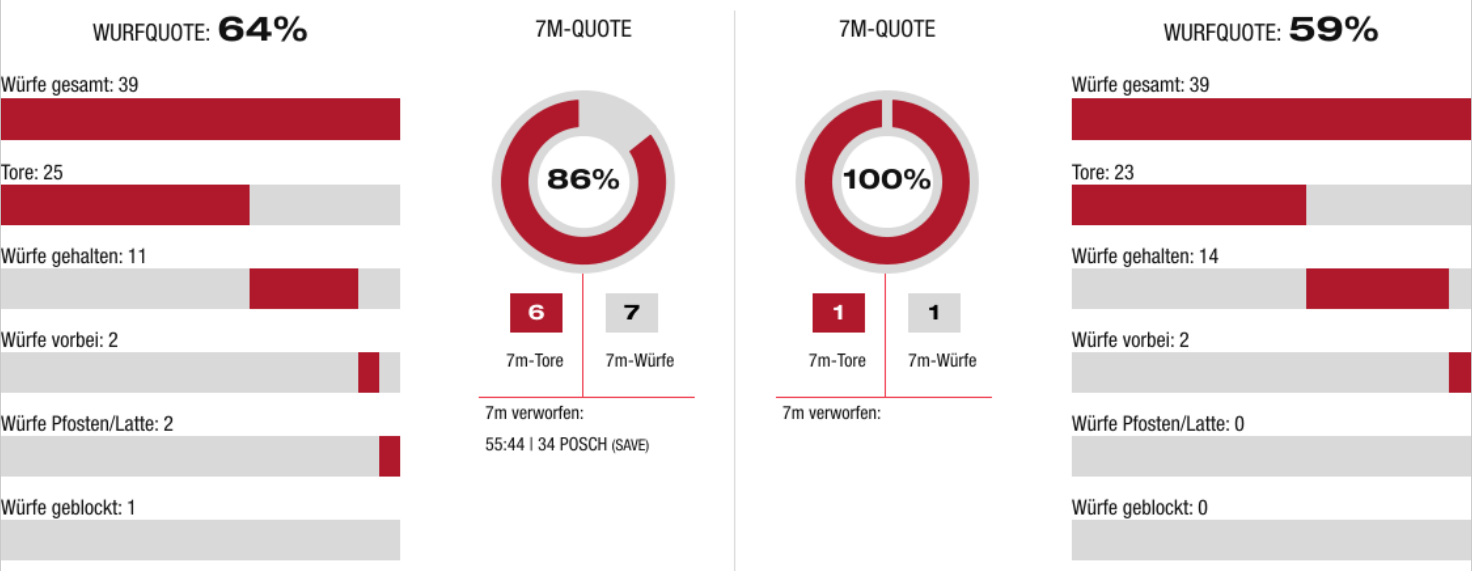
25 : 23

(17 : 15)

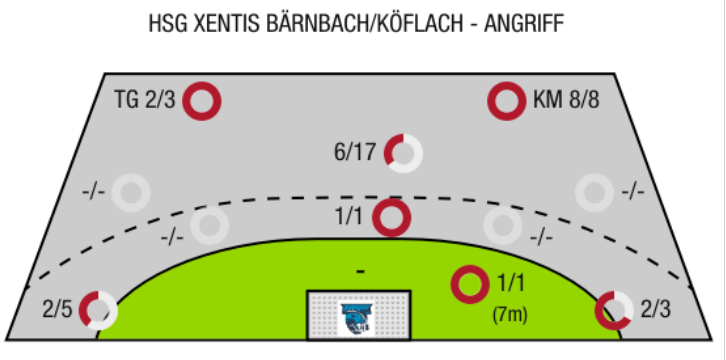
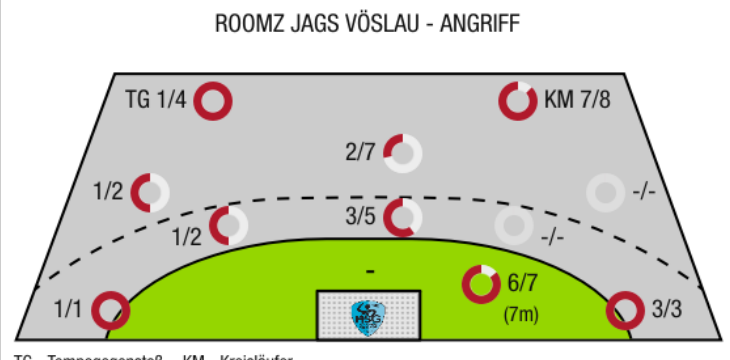
HSG XeNTiS
 Bärnbach/Köflach



Bester Werfer: Posch **6** | 2min: **4** | Bester Werfer: Dobric **6** | 2min: **6**



*Die Anzahl der Angriffe wird mit jedem Ballbesitzwechsel um einen Angriff erhöht.



TG - Tempogegenstoß | KM - Kreisläufer



roomz JAGS Vöslau

BEENDET

25 : 23

(17 : 15)

HSG XeNTiS
Bärnbach/Köflach



Spieler			Tore/Würfe							Sonstiges				Strafen				
Nr	Name	Pos.	Gesamt	7m	6m	9m	LA/RA	KM	TG	DB*	TF	ST	WB	AS	GK	2min	RK	BK
32	Godor, Bence	TW	-% (0/0)											1				
42	Ilov, Boris	TW	-% (0/0)															
6	Kohlmaier, Lukas	RA	100% (1/1)				1/1											
10	Riedner, Julian	LA	75% (3/4)		0/1		1/1	1/1	1/1							1		
11	Muck, Raphael	RA	100% (1/1)		1/1					1/1	2			2				
14	Scheicher, Emil	RR	100% (2/2)		2/2					2/2								
18	Schuster, Philipp	RL	50% (2/4)		0/1	1/2		1/1		0/1	3			1				
20	Steinhagen, Ole Gunnar	LA	-% (0/0)															
22	Teubert, Marian	RM	0% (0/1)			0/1					1			3				
34	Posch, Fabian	KM	75% (6/8)	6/7					0/1		1							
44	Radojicic, Ognjen		50% (2/4)		1/1	1/3				1/1				1				
66	Doblhoff- deir, Moritz	RL	25% (1/4)		0/1	1/3				0/1	1	1		4				
68	Schartel, Fabian	LA	0% (0/1)						0/1							2		
77	Zalewski, Emil	RL	-% (0/0)												1	1		
79	Jankovic, Sandro	KM	83% (5/6)					5/6			2							
81	Woss, Richard	RA	67% (2/3)				2/2		0/1									
0A	Folta, Bernhard																	
0B	Balomenos, Spyros																	
0C	Pesic, Rados																	
0D	Tatzgern, Nino																	
			64% (25/39)	6/7	4/7	3/9	4/4	7/8	1/4	4/6	11	1	0	12	1	4	0	0

Ein Durchbruch (DB) ist eine zusätzliche Information für Tore, die aus dem Rückraum erzielt wurden. Die Anzahl dieser Tore wird bei der Summe der Tore eines Spielers nicht berücksichtigt.

Torhüter		Quote gehaltener Bälle (Paraden/Tore+gehaltene Würfe)							
Nr	Name	Gesamt	7m	6m	9m	LA/RA	Kreis	Gegenstoß	Durchbruch
32	Godor, Bence	38% (14/37)	0% (0/1)	0% (0/1)	53% (9/17)	50% (4/8)	0% (0/8)	33% (1/3)	0% (0/1)
42	Ilov, Boris	-% (0/0)	-% (0/0)	-% (0/0)	-% (0/0)	-% (0/0)	-% (0/0)	-% (0/0)	-% (0/0)
		38% (14/37)	0% (0/1)	0% (0/1)	53% (9/17)	50% (4/8)	0% (0/8)	33% (1/3)	0% (0/1)

Würfe Team	Tore	Gehalten	Vorbei	Pfosten / Latte	Geblockt	Gesamt	Wurfquote	
7m	6	1	0	0	0	6/7	86%	
6m	4	2	0	1	0	4/7	57%	
9m	3	4	0	1	1	3/9	33%	
LA/RA	4	0	0	0	0	4/4	100%	
Kreis	7	1	0	0	0	7/8	88%	
Gegenstoß	1	3	0	0	0	1/4	25%	
Durchbruch	4	2	0	0	0	4/6	67%	
		25	11	2	2	1	25/39	64%

- LEGENDE
- KM Kreisläufer
 - TG Tempgegenstoß
 - DB Durchbruch
 - TF Technische Fehler
 - ST Steals
 - WB Geblockte Würfe
 - AS Vorlagen
 - GK Gelbe Karte
 - 2min 2min-Strafen
 - RK Rote Karte
 - BK Blaue Karte

Es ist im Einzelfall möglich, dass Unterschiede zwischen der Summe einzelner Spielerstatistiken und Teamstatistiken auftreten. Der Grund ist, dass aufgrund der Geschwindigkeit eines Handball-Spiels bei einzelnen Ereignissen unsere Scouts den Spieler nicht richtig zuordnen können.



roomz JAGS Vöslau

BEENDET

25 : 23

(17 : 15)

HSG XeNTis
Bärnbach/Köflach

Spieler			Tore/Würfe							Sonstiges				Strafen				
Nr	Name	Pos.	Gesamt	7m	6m	9m	LA/RA	KM	TG	DB*	TF	ST	WB	AS	GK	2min	RK	BK
1	Waltl, Christoph	TW	-% (0/0)															
16	Budovic, Jovo	TW	100% (1/1)															
3	Murzl, Jakob	LA	100% (1/1)				1/1									1		
5	Gollner, Alexander	RM	25% (1/4)			1/4					2							
6	Cichy, Markus	RR	0% (0/1)			0/1												
7	Pavlovic, Dragan	RR	67% (4/6)		1/1	2/4			1/1	1/1	2			3				
8	Langmann, Paul	RM	-% (0/0)								1			3				
15	Dobric, Marko	KM	100% (6/6)					6/6			1					2	1	
17	Langmann, Leonhard	LA	33% (2/6)				1/4		1/2									
18	Prakapenia, Anton	RL	43% (3/7)	1/1		2/6					6			4				
19	Gigerl, Lukas	KM	-% (0/0)															
20	Smon, Jakob	RL	-% (0/0)													1		
22	Raffler, Markus	RA	-% (0/0)															
33	Glaser, Fabian	KM	67% (2/3)				2/3											
35	Djordjevic, Milos	RL	50% (1/2)			1/2					1			1		2		
77	Kreidl, Simon	KM	100% (2/2)					2/2										
OA	Serbec, Uros														1			
OB	D Leskovsek																	
OC	Heinz, Peterka																	
OD	Kollegger, Christian																	
			59% (23/39)	1/1	1/1	6/17	4/8	8/8	2/3	1/1	13	0	0	11	1	6	1	0

Ein Durchbruch (DB) ist eine zusätzliche Information für Tore, die aus dem Rückraum erzielt wurden. Die Anzahl dieser Tore wird bei der Summe der Tore eines Spielers nicht berücksichtigt.

Torhüter		Quote gehaltener Bälle (Paraden/Tore+gehaltene Würfe)							
Nr	Name	Gesamt	7m	6m	9m	LA/RA	Kreis	Gegenstoß	Durchbruch
1	Waltl, Christoph	0% (0/1)	0% (0/1)	-% (0/0)	-% (0/0)	-% (0/0)	-% (0/0)	-% (0/0)	-% (0/0)
16	Budovic, Jovo	31% (11/35)	17% (1/6)	29% (2/7)	50% (4/8)	0% (0/4)	13% (1/8)	75% (3/4)	33% (2/6)
		31% (11/36)	14% (1/7)	29% (2/7)	50% (4/8)	0% (0/4)	13% (1/8)	75% (3/4)	33% (2/6)

Würfe Team	Tore	Gehalten	Vorbei	Pfosten / Latte	Geblockt	Gesamt	Wurfquote						
7m	1	0	0	0	0	1/1	100%						
6m	1	0	0	0	0	1/1	100%						
9m	6	9	2	0	0	6/17	35%						
LA/RA	4	4	0	0	0	4/8	50%						
Kreis	8	0	0	0	0	8/8	100%						
Gegenstoß	2	1	0	0	0	2/3	67%						
Durchbruch	1	0	0	0	0	1/1	100%						
							23	14	2	0	0	23/39	59%

LEGENDE

KM	Kreisläufer
TG	Tempogegenstoß
DB	Durchbruch
TF	Technische Fehler
ST	Steals
WB	Geblockte Würfe
AS	Vorlagen
GK	Gelbe Karte
2min	2min-Strafen
RK	Rote Karte
BK	Blaue Karte

Es ist im Einzelfall möglich, dass Unterschiede zwischen der Summe einzelner Spielerstatistiken und Teamstatistiken auftreten. Der Grund ist, dass aufgrund der Geschwindigkeit eines Handball-Spiels bei einzelnen Ereignissen unsere Scouts den Spieler nicht richtig zuordnen können.