



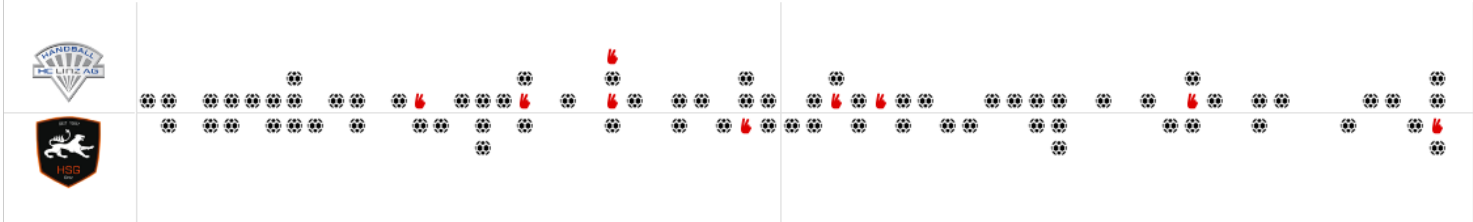
Datum: 25/02/23
 Uhrzeit: 19:00
 Spiel: Spiel: 18. Spieltag, Spielnummer: 34495769, Saison: 22/23
 Austragungsort: Sport Hauptschule Kleinmunchen
 Schiedsrichter: ,

SPIELBERICHT
 HLA Meisterliga
 www.hla.at
#GeballteLeidenschaft

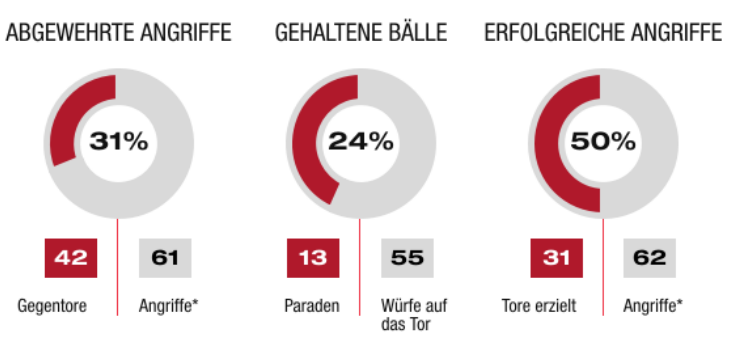
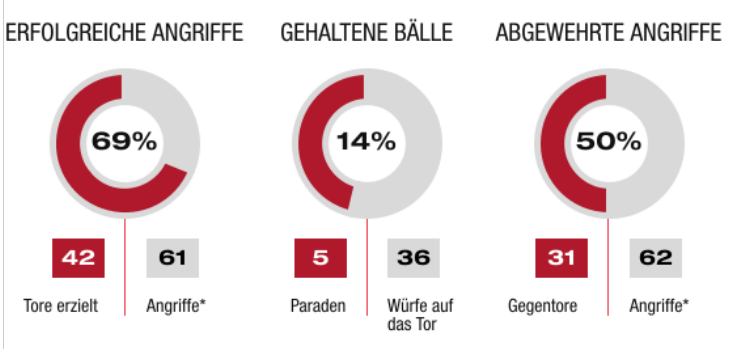
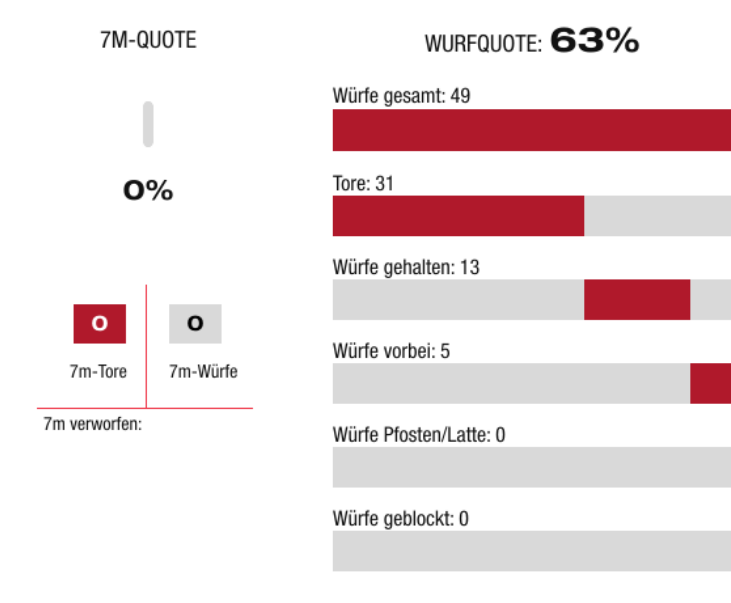
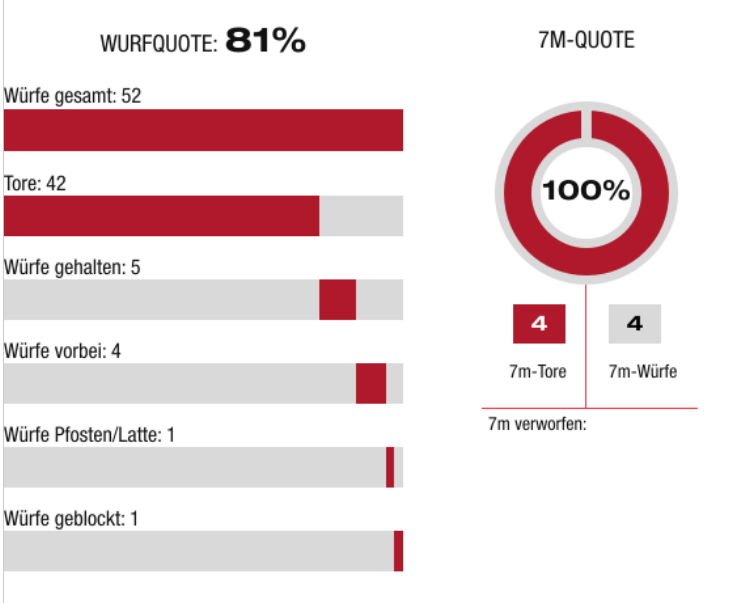
BEENDET

42 : 31
(23 : 16)

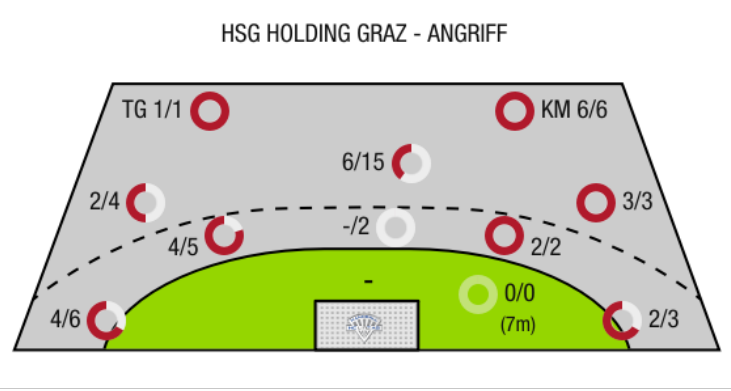
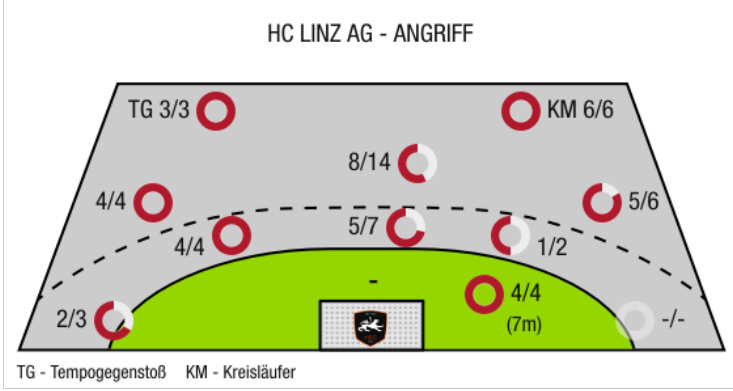
HC Linz AG HSG Holding Graz



Bester Werfer: Cvetko **13** 2min: **8** Bester Werfer: Hallmann **8** 2min: **2**



*Die Anzahl der Angriffe wird mit jedem Ballbesitzwechsel um einen Angriff erhöht.



TG - Tempogegenstoß | KM - Kreisläufer



HC Linz AG

BEENDET

42 : 31

(23 : 16)

HSG Holding Graz



Spieler			Tore/Würfe							Sonstiges				Strafen				
Nr	Name	Pos.	Gesamt	7m	6m	9m	LA/RA	KM	TG	DB*	TF	ST	WB	AS	GK	2min	RK	BK
1	Bokesch, Markus	TW	-% (0/0)															
16	Zwickhuber, David	TW	-% (0/0)															
2	Hermann, Alexander	RL	88% (7/8)		1/1	6/7					2	1				1		
4	Hermann, Maximilian	RR	-% (0/0)													1		
5	Kislinger, Christian	LA	100% (2/2)		1/1		1/1					1						
13	Kropf, Jakob	KM	67% (2/3)		0/1			1/1	1/1			1						
18	Gartner, Tine	RA	100% (2/2)						2/2		1							
22	Babic, Dejan	KM	86% (6/7)		1/2			5/5			1					2		
23	Wiesinger, Silas	RA	-% (0/0)													1		
24	Bachmann, Moritz	RM	50% (1/2)		1/2					1/1						1		
26	Fizuleto, Lucijan	RM	75% (3/4)	2/2		1/2					1			1				
33	Bohm, Elmar	LA	100% (3/3)	2/2			1/1									1		
44	Cvetko, Tobias	RL	76% (13/17)		3/3	10/14				2/2	1			11				
49	Alkic, Ajdin	RM	50% (1/2)		1/1	0/1				1/1	1							
66	Rothig, Daniel	RM	100% (1/1)		1/1													
73	Selmani, Artan	RL	100% (1/1)		1/1					1/1	1							
0A	Berger, Franz																	
0B	Vunjak, Milan																	
0C	Gierlinger, Manuel																	
0D	Kainz, Franz																	
			81% (42/52)	4/4	10/13	17/24	2/3	6/6	3/3	5/5	8	3	0	12	0	8	0	0

Ein Durchbruch (DB) ist eine zusätzliche Information für Tore, die aus dem Rückraum erzielt wurden. Die Anzahl dieser Tore wird bei der Summe der Tore eines Spielers nicht berücksichtigt.

Torhüter		Quote gehaltener Bälle (Paraden/Tore+gehaltene Würfe)							
Nr	Name	Gesamt	7m	6m	9m	LA/RA	Kreis	Gegenstoß	Durchbruch
1	Bokesch, Markus	-% (0/0)	-% (0/0)	-% (0/0)	-% (0/0)	-% (0/0)	-% (0/0)	-% (0/0)	-% (0/0)
16	Zwickhuber, David	30% (13/44)	-% (0/0)	22% (2/9)	36% (8/22)	33% (3/9)	0% (0/6)	0% (0/1)	0% (0/4)
		30% (13/44)	-% (0/0)	22% (2/9)	36% (8/22)	33% (3/9)	0% (0/6)	0% (0/1)	0% (0/4)

Würfe Team	Tore	Gehalten	Vorbei	Pfosten / Latte	Geblockt	Gesamt	Wurfquote
7m	4	0	0	0	0	4/4	100%
6m	10	1	1	1	0	10/13	77%
9m	17	4	2	0	1	17/24	71%
LA/RA	2	0	0	0	0	2/3	67%
Kreis	6	0	0	0	0	6/6	100%
Gegenstoß	3	0	0	0	0	3/3	100%
Durchbruch	5	0	0	0	0	5/5	100%
	42	5	4	1	1	42/52	81%

LEGENDE

KM	Kreisläufer
TG	Tempogegenstoß
DB	Durchbruch
TF	Technische Fehler
ST	Steals
WB	Geblockte Würfe
AS	Vorlagen
GK	Gelbe Karte
2min	2min-Strafen
RK	Rote Karte
BK	Blaue Karte

Es ist im Einzelfall möglich, dass Unterschiede zwischen der Summe einzelner Spielerstatistiken und Teamstatistiken auftreten. Der Grund ist, dass aufgrund der Geschwindigkeit eines Handball-Spiels bei einzelnen Ereignissen unsere Scouts den Spieler nicht richtig zuordnen können.



HC Linz AG

BEENDET

42 : 31

(23 : 16)

HSG Holding Graz



Spieler			Tore/Würfe							Sonstiges				Strafen				
Nr	Name	Pos.	Gesamt	7m	6m	9m	LA/RA	KM	TG	DB*	TF	ST	WB	AS	GK	2min	RK	BK
1	Nikolic, Leo	TW	-% (0/0)															
8	Bergmann, Leon	TW	-% (0/0)															
92	Weinhappl, David	TW	-% (0/0)															
5	Hallmann, Christian	KM	80% (8/10)		2/4			6/6										
6	Pisarcic, Djordje	RM	50% (5/10)		1/2	4/8				1/1	3			4				
10	Edegger, Adrian	LA	-% (0/0)															
11	Albek, Jozsef	RL	60% (3/5)			3/5					3		1	6				
14	Hofer, Markus	LA	83% (5/6)			0/1	3/3		1/1									
15	Offner, Paul	LA	50% (2/4)		1/1		1/3											
17	Dika, Mateo	RA	33% (1/3)		1/1	0/1	0/1			1/1	1							
20	Scherr, Thomas	RA	50% (1/2)				1/1				2	1						
23	Belos, Nemanja	RL	50% (1/2)			1/2					2			2		1		
24	Schimmel, Florian	RA	80% (4/5)			3/4	1/1			1/1	1	1						
66	Raschid, Ramon	KM	-% (0/0)															
77	Schmiedbauer, Philipp	KM	-% (0/0)															
93	Damjanoski, Borjan	RM	50% (1/2)		1/1	0/1				1/1						1		
0A	Zimmermann, H																	
0B	Kramer, Rene																	
0C	Lanegger, Bettina																	
0D	Schmid, Lukas																	
			63% (31/49)	0/0	6/9	11/22	6/9	6/6	1/1	4/4	12	2	1	12	0	2	0	0

Ein Durchbruch (DB) ist eine zusätzliche Information für Tore, die aus dem Rückraum erzielt wurden. Die Anzahl dieser Tore wird bei der Summe der Tore eines Spielers nicht berücksichtigt.

Torhüter		Quote gehaltener Bälle (Paraden/Tore+gehaltene Würfe)							
Nr	Name	Gesamt	7m	6m	9m	LA/RA	Kreis	Gegenstoß	Durchbruch
1	Nikolic, Leo	11% (4/35)	0% (0/4)	9% (1/11)	19% (3/16)	0% (0/1)	0% (0/5)	0% (0/2)	0% (0/5)
8	Bergmann, Leon	11% (1/9)	-% (0/0)	0% (0/2)	14% (1/7)	-% (0/0)	-% (0/0)	-% (0/0)	-% (0/0)
92	Weinhappl, David	0% (0/2)	-% (0/0)	-% (0/0)	-% (0/0)	0% (0/1)	0% (0/1)	-% (0/0)	-% (0/0)
		11% (5/46)	0% (0/4)	8% (1/13)	17% (4/23)	0% (0/2)	0% (0/6)	0% (0/2)	0% (0/5)

Würfe Team	Tore	Gehalten	Vorbei	Pfosten / Latte	Geblockt	Gesamt	Wurfquote
7m	0	0	0	0	0	0/0	-%
6m	6	2	1	0	0	6/9	67%
9m	11	8	3	0	0	11/22	50%
LA/RA	6	3	0	0	0	6/9	67%
Kreis	6	0	0	0	0	6/6	100%
Gegenstoß	1	0	0	0	0	1/1	100%
Durchbruch	4	0	0	0	0	4/4	100%
	31	13	5	0	0	31/49	63%

LEGENDE

KM	Kreisläufer
TG	Tempogegenstoß
DB	Durchbruch
TF	Technische Fehler
ST	Steals
WB	Geblockte Würfe
AS	Vorlagen
GK	Gelbe Karte
2min	2min-Strafen
RK	Rote Karte
BK	Blaue Karte

Es ist im Einzelfall möglich, dass Unterschiede zwischen der Summe einzelner Spielerstatistiken und Teamstatistiken auftreten. Der Grund ist, dass aufgrund der Geschwindigkeit eines Handball-Spiels bei einzelnen Ereignissen unsere Scouts den Spieler nicht richtig zuordnen können.