

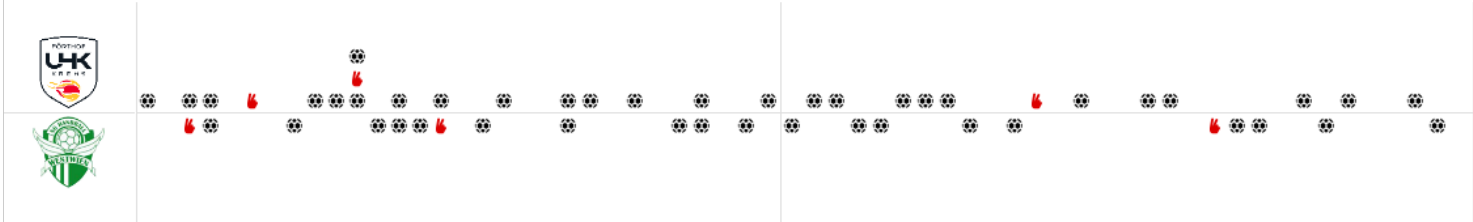
BEENDET

Förthof UHK KREMS

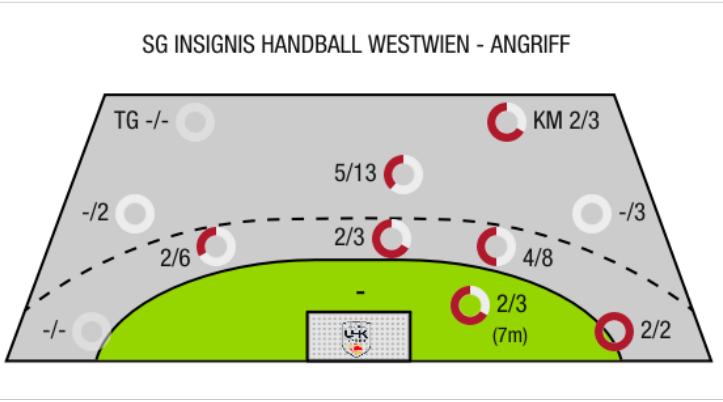
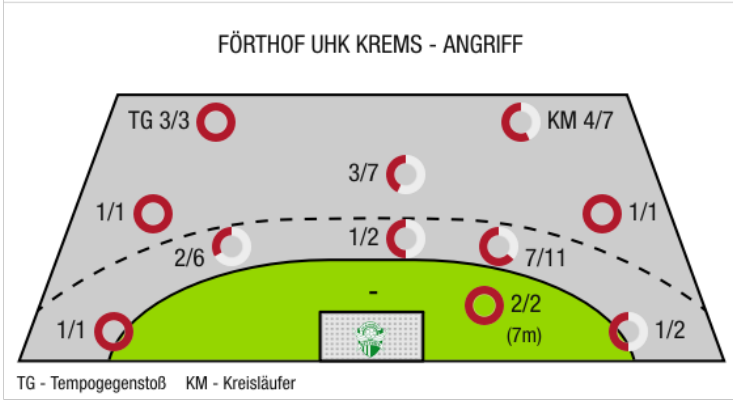
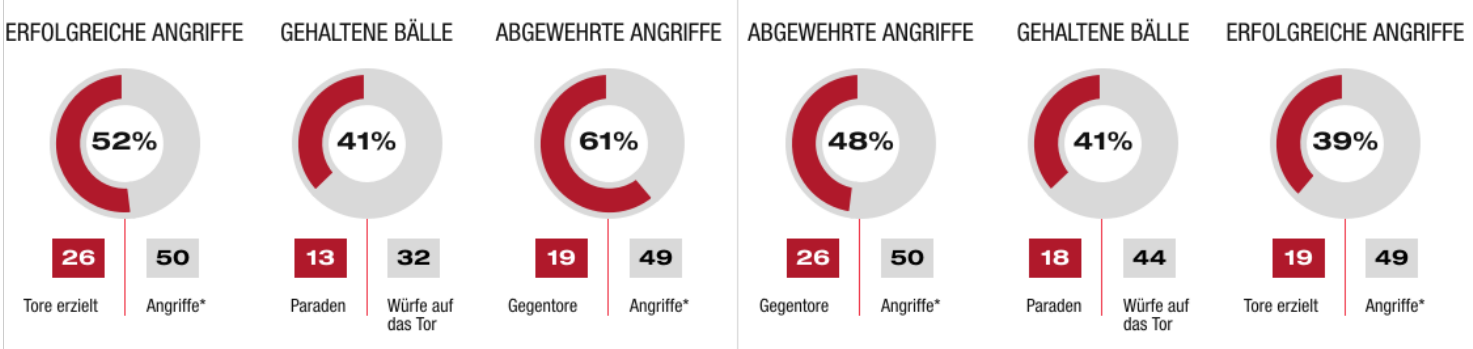
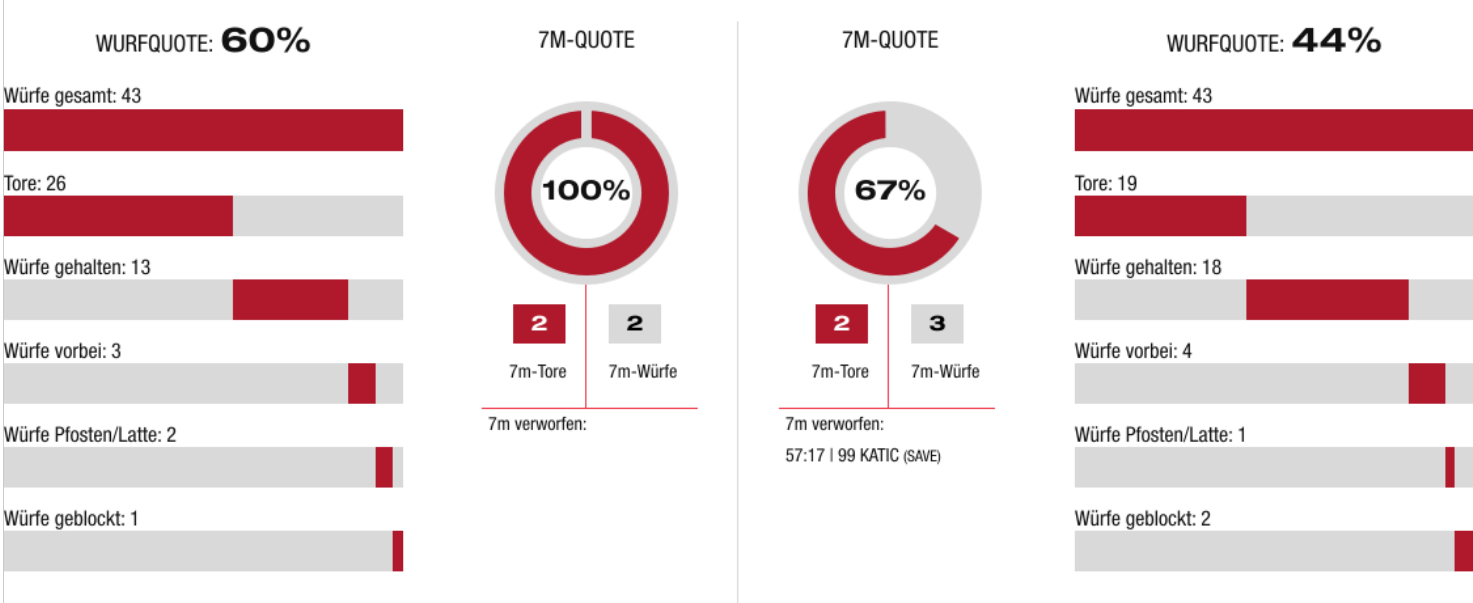
26 : 19

(15 : 10)

SG INSIGNIS Handball WESTWIEN



Bester Werfer: Fuhrer **5** | 2min: **3** | Bester Werfer: Katic **6** | 2min: **3**





Förthof UHK Krems

BEENDET

26 : 19

(15 : 10)

SG INSIGNIS Handball
WESTWIEN

Spieler			Tore/Würfe							Sonstiges				Strafen				
Nr	Name	Pos.	Gesamt	7m	6m	9m	LA/RA	KM	TG	DB*	TF	ST	WB	AS	GK	2min	RK	BK
22	Domevscek, Lukas Paolo	TW	-% (0/0)															
40	Eichberger, Thomas	TW	-% (0/0)															
4	Nikolic, Lukas	RL	100% (1/1)		1/1					1/1	1							
5	Kirvelivicius, Romas	RL	50% (2/4)			2/4					3			2		2		
8	Simek, Marko	RM	100% (1/1)			1/1					1			4				
11	Fuhrer, Matthias	RA	83% (5/6)		3/4				2/2									
14	Rudischer, Benedikt	RA	100% (1/1)		1/1									1				
15	Hasecic, Kenan	KM	75% (3/4)					3/4			1							
17	Wiesbauer, Stephan	RA	57% (4/7)		3/5		1/2			1/1								
20	Alkic, Sinan	KM	0% (0/2)					0/2			1							
21	Hajdu, Gabor	RL	100% (1/1)						1/1				1			1		
23	Lippitsch, Mario Andreas	RM	50% (1/2)		1/2													
24	Dicker, Daniel	RL	40% (2/5)		0/1	1/3		1/1			2		1	4				
28	Feichtinger, Sebastian	RM	50% (1/2)		0/1	1/1								3				
29	Pratschner, Julian	LA	57% (4/7)	2/2	1/4		1/1							1				
32	Hofmann, Paul	RM	-% (0/0)															
OA	Nachtnebel, Claudia																	
OB	Thaqi, Ibish																	
OC	Auss, Tobias																	
OD	Merten, Jorg																	
			60% (26/43)	2/2	10/19	5/9	2/3	4/7	3/3	2/2	9	0	2	15	0	3	0	0

Ein Durchbruch (DB) ist eine zusätzliche Information für Tore, die aus dem Rückraum erzielt wurden. Die Anzahl dieser Tore wird bei der Summe der Tore eines Spielers nicht berücksichtigt.

Torhüter		Quote gehaltener Bälle (Paraden/Tore+gehaltene Würfe)							
Nr	Name	Gesamt	7m	6m	9m	LA/RA	Kreis	Gegenstoß	Durchbruch
22	Domevscek, Lukas Paolo	40% (2/5)	50% (1/2)	50% (1/2)	-% (0/1)	0% (0/1)	-% (0/0)	-% (0/0)	-% (0/0)
40	Eichberger, Thomas	50% (16/32)	0% (0/1)	47% (7/15)	53% (8/15)	0% (0/1)	33% (1/3)	-% (0/0)	0% (0/1)
		49% (18/37)	33% (1/3)	47% (8/17)	50% (8/16)	0% (0/2)	33% (1/3)	-% (0/0)	0% (0/1)

Würfe Team	Tore	Gehalten	Vorbei	Pfosten / Latte	Geblockt	Gesamt	Wurfquote
7m	2	0	0	0	0	2/2	100%
6m	10	8	0	1	0	10/19	53%
9m	5	1	1	1	1	5/9	56%
LA/RA	2	1	0	0	0	2/3	67%
Kreis	4	3	0	0	0	4/7	57%
Gegenstoß	3	0	0	0	0	3/3	100%
Durchbruch	2	0	0	0	0	2/2	100%
		26	13	3	2	26/43	60%

LEGENDE

KM	Kreisläufer
TG	Tempogegenstoß
DB	Durchbruch
TF	Technische Fehler
ST	Steals
WB	Geblockte Würfe
AS	Vorlagen
GK	Gelbe Karte
2min	2min-Strafen
RK	Rote Karte
BK	Blaue Karte

Es ist im Einzelfall möglich, dass Unterschiede zwischen der Summe einzelner Spielerstatistiken und Teamstatistiken auftreten. Der Grund ist, dass aufgrund der Geschwindigkeit eines Handball-Spiels bei einzelnen Ereignissen unsere Scouts den Spieler nicht richtig zuordnen können.



Förfhof UHK Krems

BEENDET

26 : 19

(15 : 10)

SG INSIGNIS Handball
WESTWIEN

Spieler			Tore/Würfe							Sonstiges				Strafen				
Nr	Name	Pos.	Gesamt	7m	6m	9m	LA/RA	KM	TG	DB*	TF	ST	WB	AS	GK	2min	RK	BK
3	Mostl, Constantin	TW	-% (0/0)															
16	Kaiper, Florian	TW	-% (0/0)															
6	Mahr, Markus	RM	-% (0/0)								1							
9	Wegerer, Matthias	LA	0% (0/2)		0/2													
10	Kofler, Elias	RM	75% (3/4)		2/2	1/2					2			2		1		
11	Pfeifer, Paul	RM	33% (1/3)		1/2	0/1								2				
13	Lastro, Franko	RA	43% (3/7)		2/5	0/1	1/1											
18	Huber, B		-% (0/0)															
23	Paulsteiner, Nicolas	RR	25% (1/4)		1/1	0/3				1/1								
28	Jelinek, Wilhelm	KM	67% (2/3)					2/3			2		1					
32	Kofler, Gabriel	RA	100% (1/1)				1/1											
33	Mittendorfer, Moritz	RL	0% (0/1)		0/1											1		
35	Meleschnig, Christoph	LA	-% (0/0)															
67	Bryslawski, Fabian	RL	-% (0/0)															
91	Drager, Andreas	RM	29% (2/7)		2/4	0/3								1				
99	Katic, Marko	RL	55% (6/11)	2/3		4/8					3			1		1		
0A	Draca, Michael																	
0B	Uvodic, Sandro																	
0C	Panzenbock, Pia																	
0D	Kofler, Samuel																	
			44% (19/43)	2/3	8/17	5/18	2/2	2/3	0/0	1/1	8	0	1	6	0	3	0	0

Ein Durchbruch (DB) ist eine zusätzliche Information für Tore, die aus dem Rückraum erzielt wurden. Die Anzahl dieser Tore wird bei der Summe der Tore eines Spielers nicht berücksichtigt.

Torhüter		Quote gehaltener Bälle (Paraden/Tore+gehaltene Würfe)							
Nr	Name	Gesamt	7m	6m	9m	LA/RA	Kreis	Gegenstoß	Durchbruch
3	Mostl, Constantin	31% (11/35)	0% (0/2)	44% (8/18)	13% (1/8)	33% (1/3)	25% (1/4)	0% (0/3)	0% (0/2)
16	Kaiper, Florian	50% (2/4)	-% (0/0)	0% (0/1)	-% (0/0)	-% (0/0)	67% (2/3)	-% (0/0)	-% (0/0)
		33% (13/39)	0% (0/2)	42% (8/19)	13% (1/8)	33% (1/3)	43% (3/7)	0% (0/3)	0% (0/2)

Würfe Team	Tore	Gehalten	Vorbei	Pfosten / Latte	Geblockt	Gesamt	Wurfquote
7m	2	1	0	0	0	2/3	67%
6m	8	8	0	1	0	8/17	47%
9m	5	8	3	0	2	5/18	28%
LA/RA	2	0	0	0	0	2/2	100%
Kreis	2	1	0	0	0	2/3	67%
Gegenstoß	0	0	0	0	0	0/0	NaN%
Durchbruch	1	0	0	0	0	1/1	100%
	19	18	4	1	2	19/43	44%

LEGENDE

KM	Kreisläufer
TG	Tempgegenstoß
DB	Durchbruch
TF	Technische Fehler
ST	Steals
WB	Geblockte Würfe
AS	Vorlagen
GK	Gelbe Karte
2min	2min-Strafen
RK	Rote Karte
BK	Blaue Karte

Es ist im Einzelfall möglich, dass Unterschiede zwischen der Summe einzelner Spielerstatistiken und Teamstatistiken auftreten. Der Grund ist, dass aufgrund der Geschwindigkeit eines Handball-Spiels bei einzelnen Ereignissen unsere Scouts den Spieler nicht richtig zuordnen können.