



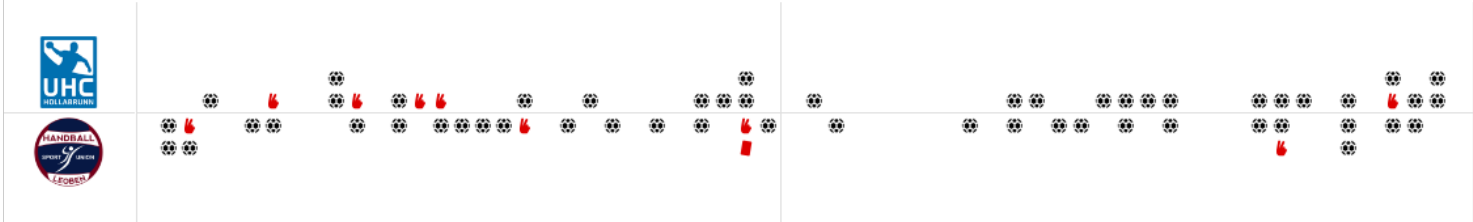
Datum: 10/09/22
 Uhrzeit: 18:30
 Spiel: Spiel: 1. Spieltag, Spielnummer: 35153349, Saison: 22/23
 Austragungsort: Weinviertelarena
 Schiedsrichter: Hubert, Tobias, Simic, Mario

SPIELBERICHT
 HLA Challenge
 #GeballteLeidenschaft

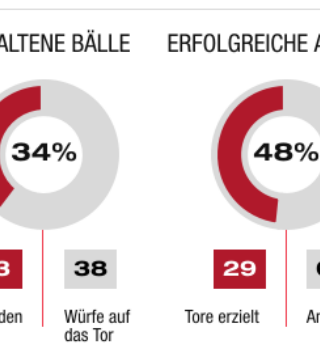
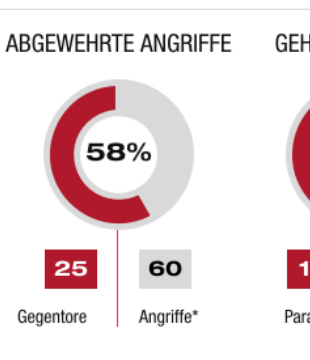
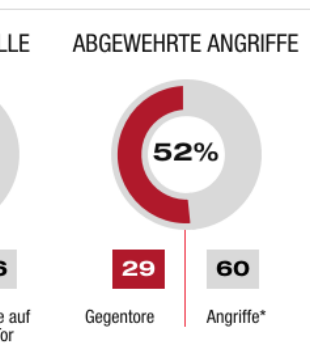
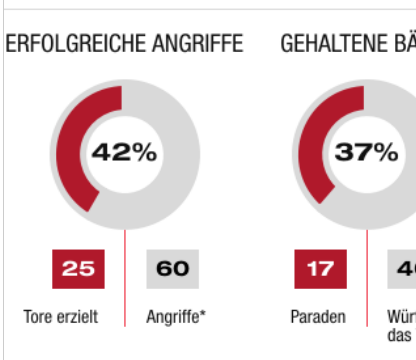
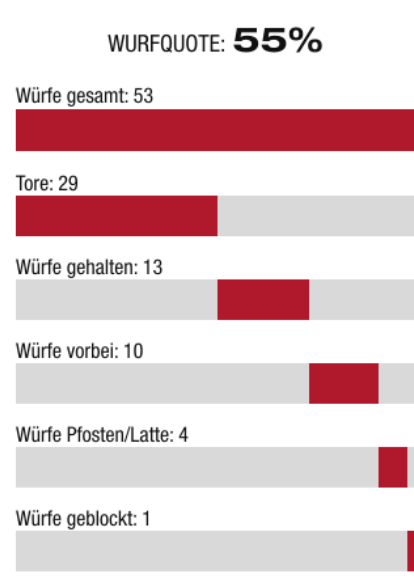
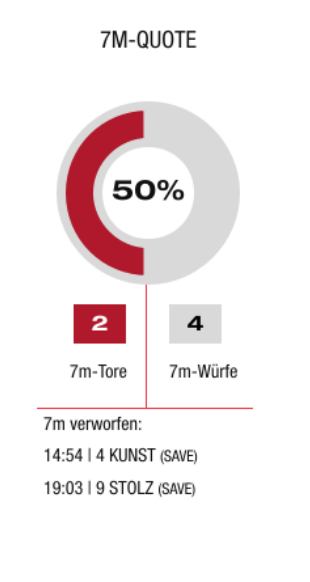
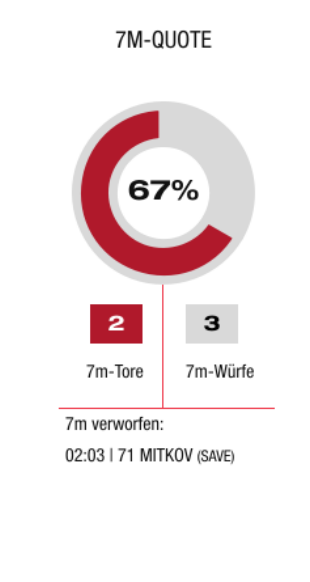
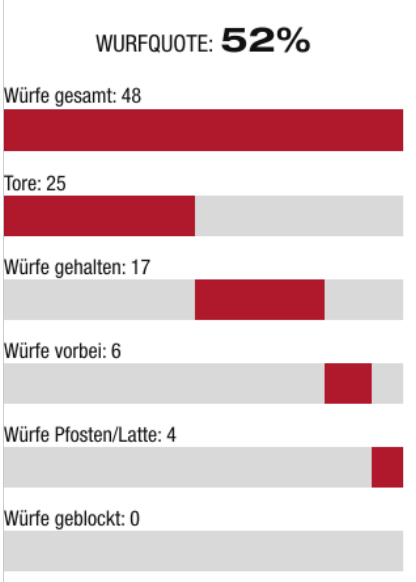
BEENDET

UHC Hollabrunn 25 : 29 Sportunion Leoben

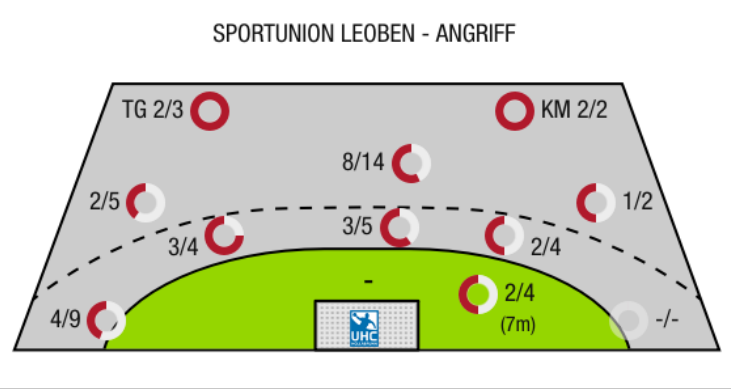
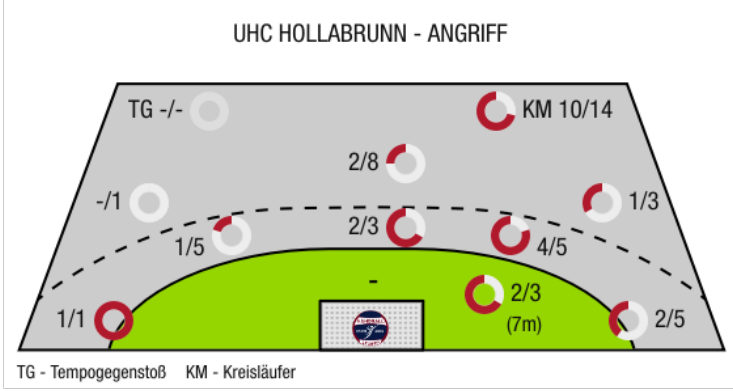
(10 : 16)



Bester Werfer: Mitkov **8** | 2min: **5** | Bester Werfer: Kovacech **8** | 2min: **4**



*Die Anzahl der Angriffe wird mit jedem Ballbesitzwechsel um einen Angriff erhöht.



TG - Tempogegenstoß | KM - Kreisläufer



UHC Hollabrunn

BEENDET

25 : 29

(10 : 16)

Sportunion Leoben



Spieler			Tore/Würfe							Sonstiges				Strafen				
Nr	Name	Pos.	Gesamt	7m	6m	9m	LA/RA	KM	TG	DB*	TF	ST	WB	AS	GK	2min	RK	BK
26	Nebenfuhr, Michael	TW	-% (0/0)															
74	Dubovecak, Mario	TW	-% (0/0)															
88	Lenz, Tor	TW	-% (0/0)															
3	Irlacher, Felix	RA	33% (1/3)				1/3				1							
5	Parzer, Tobias	KM	50% (3/6)					3/6										
10	Patschka, Julian	KM	-% (0/0)															
11	Kolar, Jan		-% (0/0)								1							
17	Schopp, Benedikt	RL	-% (0/0)															
19	Gal, Kristof	RL	40% (2/5)		1/2	0/2	1/1			2/2	4			3				
21	Thoma, Oliver	RR	-% (0/0)															
27	Schopp, David	RR	60% (3/5)		1/2		1/2	1/1					1					
32	Wieninger, Kevin	RM	33% (2/6)		1/4	0/1		1/1		1/4	4			2		2		
42	Winkler, Jakob	KM	50% (1/2)		1/2													
44	Nikic, Oliver	RL	50% (1/2)		1/1	0/1				1/1	1					1		
71	Mitkov, Vlatko	RR	57% (8/14)	2/3	2/2	3/8		1/1		1/1	1			5		1		
95	Grinninger, Benjamin	RL	-% (0/0)															
98	Wolffhardt, Maximilian	KM	80% (4/5)					4/5			3					1		
OA	Forrai, Daniel																	
OB	Sibral, Jorg																	
OC	Gurtner, Christoph																	
OD	Gedinger, Gerhard																	
			52% (25/48)	2/3	7/13	3/12	3/6	10/14	0/0	5/8	15	0	1	10	0	5	0	0

Ein Durchbruch (DB) ist eine zusätzliche Information für Tore, die aus dem Rückraum erzielt wurden. Die Anzahl dieser Tore wird bei der Summe der Tore eines Spielers nicht berücksichtigt.

Torhüter		Quote gehaltener Bälle (Paraden/Tore+gehaltene Würfe)							
Nr	Name	Gesamt	7m	6m	9m	LA/RA	Kreis	Gegenstoß	Durchbruch
26	Nebenfuhr, Michael	31% (5/16)	0% (0/1)	33% (3/9)	0% (0/4)	50% (1/2)	0% (0/2)	100% (1/1)	0% (0/1)
74	Dubovecak, Mario	31% (8/26)	67% (2/3)	25% (1/4)	19% (3/16)	29% (2/7)	-% (0/0)	0% (0/2)	33% (1/3)
88	Lenz, Tor	-% (0/0)	-% (0/0)	-% (0/0)	-% (0/0)	-% (0/0)	-% (0/0)	-% (0/0)	-% (0/0)
		31% (13/42)	50% (2/4)	31% (4/13)	15% (3/20)	33% (3/9)	0% (0/2)	33% (1/3)	25% (1/4)

Würfe Team	Tore	Gehalten	Vorbei	Pfosten / Latte	Geblockt	Gesamt	Wurfquote
7m	2	1	0	0	0	2/3	67%
6m	7	5	0	1	0	7/13	54%
9m	3	5	2	2	0	3/12	25%
LA/RA	3	2	0	1	0	3/6	50%
Kreis	10	4	0	0	0	10/14	71%
Gegenstoß	0	0	0	0	0	0/0	NaN%
Durchbruch	5	3	0	0	0	5/8	63%
	25	17	6	4	0	25/48	52%

LEGENDE

KM	Kreisläufer
TG	Tempgegenstoß
DB	Durchbruch
TF	Technische Fehler
ST	Steals
WB	Geblockte Würfe
AS	Vorlagen
GK	Gelbe Karte
2min	2min-Strafen
RK	Rote Karte
BK	Blaue Karte

Es ist im Einzelfall möglich, dass Unterschiede zwischen der Summe einzelner Spielerstatistiken und Teamstatistiken auftreten. Der Grund ist, dass aufgrund der Geschwindigkeit eines Handball-Spiels bei einzelnen Ereignissen unsere Scouts den Spieler nicht richtig zuordnen können.



UHC Hollabrunn

BEENDET

25 : 29

(10 : 16)

Sportunion Leoben



Spieler			Tore/Würfe							Sonstiges				Strafen				
Nr	Name	Pos.	Gesamt	7m	6m	9m	LA/RA	KM	TG	DB*	TF	ST	WB	AS	GK	2min	RK	BK
22	Pazemeckas, Aistis	TW	-% (0/0)															
55	Bautista, Daniel	TW	-% (0/0)															
77	Reiter, Daniel	TW	-% (0/0)															
4	Kunst, Matevz	RL	50% (6/12)	1/2	2/3	2/6			1/1	1/1	1	1				1		
7	Stolz, Dennis	LA	25% (1/4)				1/4									1	1	
8	Pucher, Franz	RA	-% (0/0)								2							
9	Stolz, Patrick	LA	67% (2/3)	0/1	1/1		1/1					1						
14	Moser, Lukas	RL	67% (4/6)		1/1	2/4		1/1		1/1	2	1		1		1		
15	Spitaler, Thomas	LA	25% (1/4)		0/2				1/2	0/1	1							
17	Typolt, Elias	KM	100% (1/1)			1/1												
25	Kovacech, Marek	RR	62% (8/13)	1/1	1/2	6/10					3			3				
33	Jadron, Lubomir	RL	100% (2/2)		1/1			1/1		1/1		2				1		
44	Schweiger, Marian	RM	-% (0/0)															
87	Fuchshofer, Nico		50% (4/8)		2/3		2/4											
OA	Zenk, Fritz																	
OB	Hodl, Stephen																	
OC	Schinnerl, Mark																	
OD	Luchs, Erich																	
			55% (29/53)	2/4	8/13	11/21	4/9	2/2	2/3	3/4	9	5	0	4	0	4	1	0

Ein Durchbruch (DB) ist eine zusätzliche Information für Tore, die aus dem Rückraum erzielt wurden. Die Anzahl dieser Tore wird bei der Summe der Tore eines Spielers nicht berücksichtigt.

Torhüter		Quote gehaltener Bälle (Paraden/Tore+gehaltene Würfe)							
Nr	Name	Gesamt	7m	6m	9m	LA/RA	Kreis	Gegenstoß	Durchbruch
22	Pazemeckas, Aistis	41% (17/41)	33% (1/3)	45% (5/11)	42% (5/12)	33% (2/6)	29% (4/14)	-% (0/0)	43% (3/7)
55	Bautista, Daniel	-% (0/0)	-% (0/0)	-% (0/0)	-% (0/0)	-% (0/0)	-% (0/0)	-% (0/0)	-% (0/0)
77	Reiter, Daniel	0% (0/1)	-% (0/0)	0% (0/2)	-% (0/0)	-% (0/0)	-% (0/0)	-% (0/0)	0% (0/1)
		40% (17/42)	33% (1/3)	38% (5/13)	42% (5/12)	33% (2/6)	29% (4/14)	-% (0/0)	38% (3/8)

Würfe Team	Tore	Gehalten	Vorbei	Pfosten / Latte	Geblockt	Gesamt	Wurfquote
7m	2	2	0	0	0	2/4	50%
6m	8	4	1	0	0	8/13	62%
9m	11	3	2	4	1	11/21	52%
LA/RA	4	3	0	0	0	4/9	44%
Kreis	2	0	0	0	0	2/2	100%
Gegenstoß	2	1	0	0	0	2/3	67%
Durchbruch	3	1	0	0	0	3/4	75%
	29	13	10	4	1	29/53	55%

LEGENDE

KM	Kreisläufer
TG	Tempgegenstoß
DB	Durchbruch
TF	Technische Fehler
ST	Steals
WB	Geblockte Würfe
AS	Vorlagen
GK	Gelbe Karte
2min	2min-Strafen
RK	Rote Karte
BK	Blaue Karte

Es ist im Einzelfall möglich, dass Unterschiede zwischen der Summe einzelner Spielerstatistiken und Teamstatistiken auftreten. Der Grund ist, dass aufgrund der Geschwindigkeit eines Handball-Spiels bei einzelnen Ereignissen unsere Scouts den Spieler nicht richtig zuordnen können.