



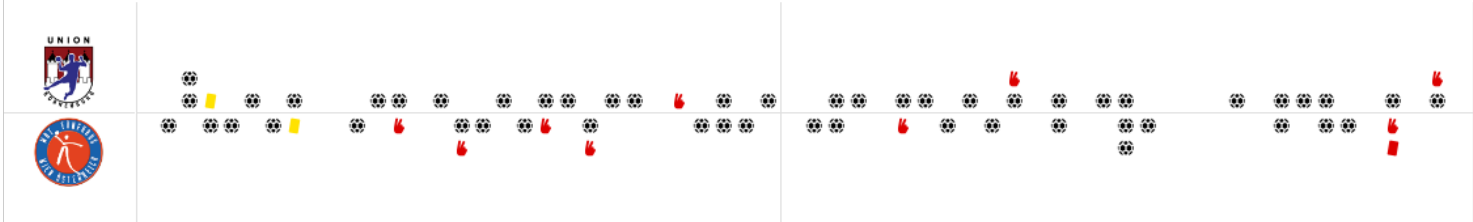
Datum: 09/09/22
 Uhrzeit: 20:00
 Spiel: Spiel: 1. Spieltag, Spielnummer: 35153351, Saison: 22/23
 Austragungsort: Franz Guggenberger Sporthalle
 Schiedsrichter: Kljajic, Anze, Markovic, Alen

SPIELBERICHT
 HLA Challenge
 #GeballteLeidenschaft

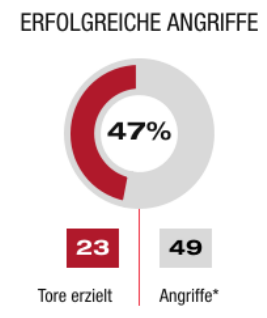
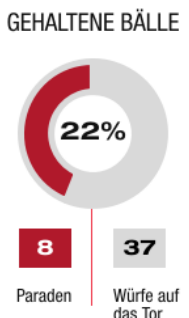
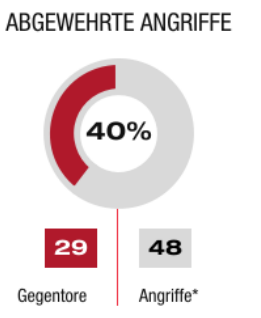
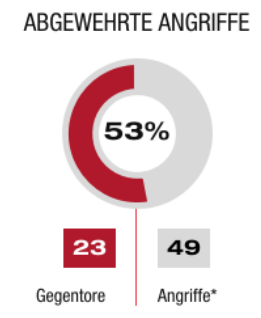
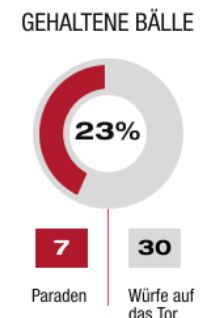
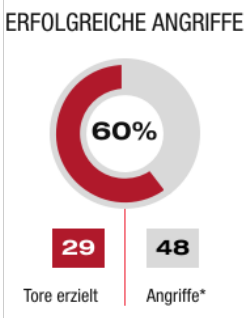
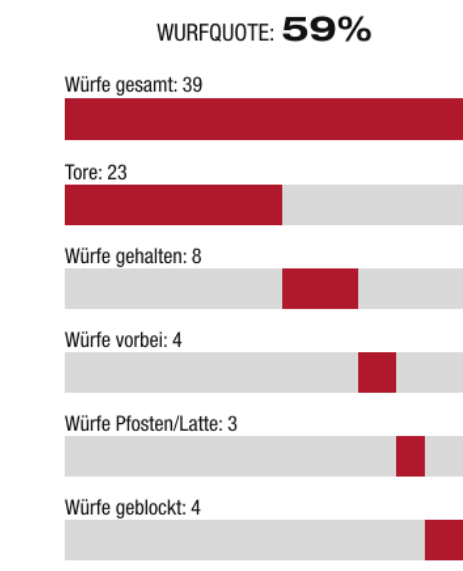
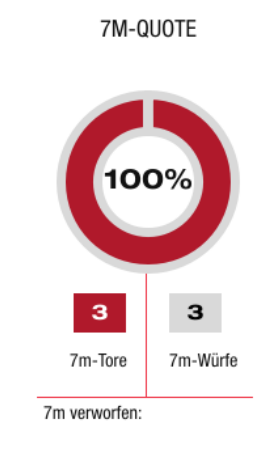
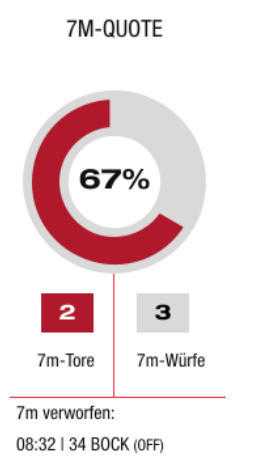
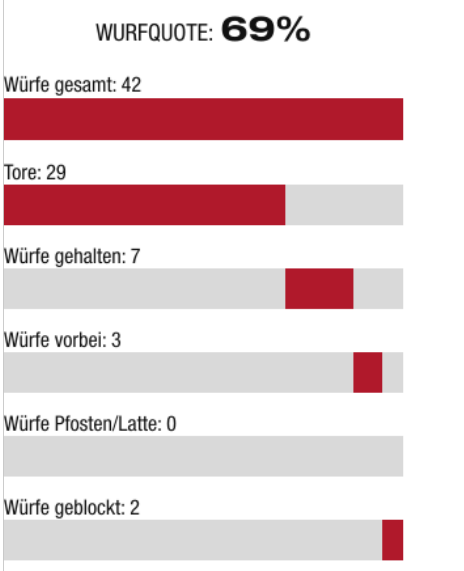
BEENDET

29 : 23
(14 : 12)

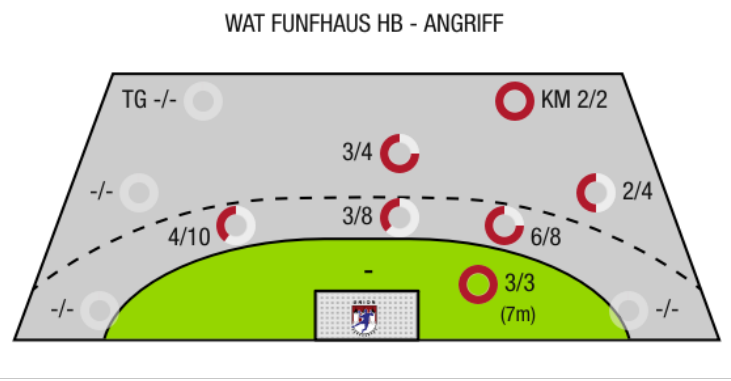
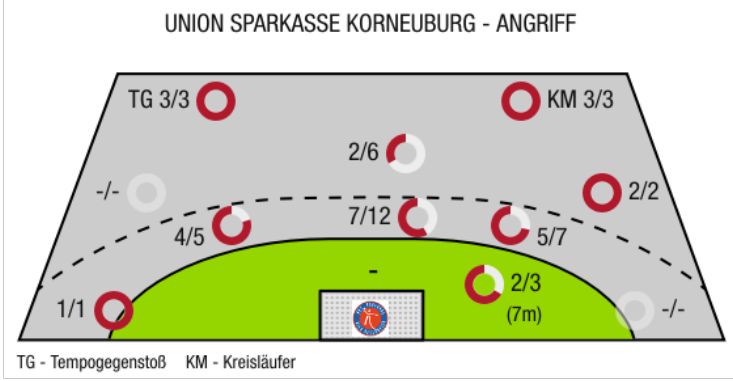
Union Sparkasse Korneuburg Wat Funfhaus HB



Bester Werfer: Schaffer **9** 2min: **3** Bester Werfer: Hofbauer **7** 2min: **6**



*Die Anzahl der Angriffe wird mit jedem Ballbesitzwechsel um einen Angriff erhöht.





Union Sparkasse
Korneuburg

BEENDET

29 : 23

(14 : 12)

Wat Funfhaus HB



Spieler			Tore/Würfe							Sonstiges				Strafen				
Nr	Name	Pos.	Gesamt	7m	6m	9m	LA/RA	KM	TG	DB*	TF	ST	WB	AS	GK	2min	RK	BK
1	Spork, Thomas	TW	-% (0/0)											1				
21	Maislinger, Lukas	TW	-% (0/0)															
2	Higatzberger, Adrian	RR	100% (2/2)		1/1	1/1				2/2	1			1		1		
2	Dietrich, Patrick	RR	60% (3/5)		3/4	0/1					1			5		1		
4	Rajic, David	KM	-% (0/0)															
5	Dijkstra, Leon	RM	50% (1/2)			1/2					1			2				
5	Rattensperger, M	RA	100% (1/1)		1/1													
9	Litschauer, Christoph	RL	100% (1/1)						1/1				2					
10	Rattensperger, Jonas	RM	0% (0/2)		0/1	0/1												
11	Schafner, Julian	RM	0% (0/2)		0/2									5				
13	Weinhappl, Matthias	RL	75% (6/8)		3/5		1/1	2/2				1						
14	Schafner, Leonard	RA	100% (9/9)	2/2	3/3	1/1		1/1	2/2			3		2				
18	Bachofner, Sebastian	RM	71% (5/7)		5/7					4/4				6				
28	Bachofner, Andreas	LA	-% (0/0)								1				1			
34	Bock, Peter		33% (1/3)	0/1		1/2							1					
38	Korbl, Matthias	LA	-% (0/0)								1		1			1		
OA	Sauberer, Christian																	
OB	Luzyanin, Alexander																	
OC	Czech, A																	
OD	Tomann, Aaron																	
			69% (29/42)	2/3	16/24	4/8	1/1	3/3	3/3	6/6	5	4	4	22	1	3	0	0

Ein Durchbruch (DB) ist eine zusätzliche Information für Tore, die aus dem Rückraum erzielt wurden. Die Anzahl dieser Tore wird bei der Summe der Tore eines Spielers nicht berücksichtigt.

Torhüter		Quote gehaltener Bälle (Paraden/Tore+gehaltene Würfe)							
Nr	Name	Gesamt	7m	6m	9m	LA/RA	Kreis	Gegenstoß	Durchbruch
1	Spork, Thomas	28% (8/29)	0% (0/2)	32% (7/22)	14% (1/7)	-% (0/0)	0% (0/2)	-% (0/0)	0% (0/5)
21	Maislinger, Lukas	0% (0/2)	0% (0/1)	0% (0/1)	-% (0/0)	-% (0/0)	-% (0/0)	-% (0/0)	-% (0/0)
		26% (8/31)	0% (0/3)	30% (7/23)	14% (1/7)	-% (0/0)	0% (0/2)	-% (0/0)	0% (0/5)

Würfe Team	Tore	Gehalten	Vorbei	Pfosten / Latte	Geblockt	Gesamt	Wurfquote
7m	2	0	1	0	0	2/3	67%
6m	16	5	2	0	1	16/24	67%
9m	4	2	1	0	1	4/8	50%
LA/RA	1	0	0	0	0	1/1	100%
Kreis	3	0	0	0	0	3/3	100%
Gegenstoß	3	0	0	0	0	3/3	100%
Durchbruch	6	0	0	0	0	6/6	100%
	29	7	3	0	2	29/42	69%

LEGENDE

KM	Kreisläufer
TG	Tempogegenstoß
DB	Durchbruch
TF	Technische Fehler
ST	Steals
WB	Geblockte Würfe
AS	Vorlagen
GK	Gelbe Karte
2min	2min-Strafen
RK	Rote Karte
BK	Blaue Karte

Es ist im Einzelfall möglich, dass Unterschiede zwischen der Summe einzelner Spielerstatistiken und Teamstatistiken auftreten. Der Grund ist, dass aufgrund der Geschwindigkeit eines Handball-Spiels bei einzelnen Ereignissen unsere Scouts den Spieler nicht richtig zuordnen können.



Union Sparkasse
Korneuburg

BEENDET

29 : 23

(14 : 12)

Wat Funfhaus HB



Spieler			Tore/Würfe							Sonstiges				Strafen				
Nr	Name	Pos.	Gesamt	7m	6m	9m	LA/RA	KM	TG	DB*	TF	ST	WB	AS	GK	2min	RK	BK
1	Nimanaj, Arianit	TW	-% (0/0)															
98	Pavic, Jakov	TW	-% (0/0)															
8	Pranzeneder, Georg	RR	50% (3/6)		1/4	2/2				2/2	1			1				
9	Kropf, Elias	RA	100% (3/3)		3/3													
11	Monev, Ivan	RA	100% (1/1)		1/1													
18	Koblicha Rathausky, Thiemo	LA	-% (0/0)															
19	Lampert, Severin	LA	33% (1/3)		1/3										1			
22	Sprung, Benjamin	RL	50% (1/2)			1/2					2							
23	Fetz, Leonard	KM	67% (2/3)		0/1			2/2					1	2		1		
31	Hofbauer, Fabian	RL	58% (7/12)	3/3	3/7	1/2				1/1	3			4		3	1	
34	Scholz, Philipp	RM	33% (1/3)		0/1	1/2				1/1	2			3				
43	Bernkop-Schnurch, Friedrich	RL	67% (2/3)		2/3						2			4				
44	Dudic, Viktor	KM	100% (1/1)		1/1								1			1		
59	Baxter, John	RL	50% (1/2)		1/2					1/1	1			1				
60	Kofler, Jonas	RM	-% (0/0)								1					1		
89	Valentin, Klicha	RM	-% (0/0)															
0A	Sauschlager, Mario																	
0B	Kessler, N																	
0C	Zganec, D																	
0D	Bernkop Schnurch, Felix																	
			59% (23/39)	3/3	13/26	5/8	0/0	2/2	0/0	5/5	12	0	2	15	1	6	1	0

Ein Durchbruch (DB) ist eine zusätzliche Information für Tore, die aus dem Rückraum erzielt wurden. Die Anzahl dieser Tore wird bei der Summe der Tore eines Spielers nicht berücksichtigt.

Torhüter		Quote gehaltener Bälle (Paraden/Tore+gehaltene Würfe)							
Nr	Name	Gesamt	7m	6m	9m	LA/RA	Kreis	Gegenstoß	Durchbruch
1	Nimanaj, Arianit	18% (3/17)	0% (0/1)	29% (2/7)	33% (1/3)	0% (0/1)	0% (0/3)	0% (0/2)	0% (0/2)
98	Pavic, Jakov	21% (4/19)	0% (0/1)	19% (3/16)	25% (1/4)	-% (0/0)	-% (0/0)	0% (0/1)	0% (0/4)
		19% (7/36)	0% (0/2)	22% (5/23)	29% (2/7)	0% (0/1)	0% (0/3)	0% (0/3)	0% (0/6)

Würfe Team	Tore	Gehalten	Vorbei	Pfosten / Latte	Geblockt	Gesamt	Wurfquote
7m	3	0	0	0	0	3/3	100%
6m	13	7	1	2	3	13/26	50%
9m	5	1	0	1	1	5/8	63%
LA/RA	0	0	0	0	0	0/0	NaN%
Kreis	2	0	0	0	0	2/2	100%
Gegenstoß	0	0	0	0	0	0/0	NaN%
Durchbruch	5	0	0	0	0	5/5	100%
	23	8	4	3	4	23/39	59%

LEGENDE

KM	Kreisläufer
TG	Tempgegenstoß
DB	Durchbruch
TF	Technische Fehler
ST	Steals
WB	Geblockte Würfe
AS	Vorlagen
GK	Gelbe Karte
2min	2min-Strafen
RK	Rote Karte
BK	Blaue Karte

Es ist im Einzelfall möglich, dass Unterschiede zwischen der Summe einzelner Spielerstatistiken und Teamstatistiken auftreten. Der Grund ist, dass aufgrund der Geschwindigkeit eines Handball-Spiels bei einzelnen Ereignissen unsere Scouts den Spieler nicht richtig zuordnen können.