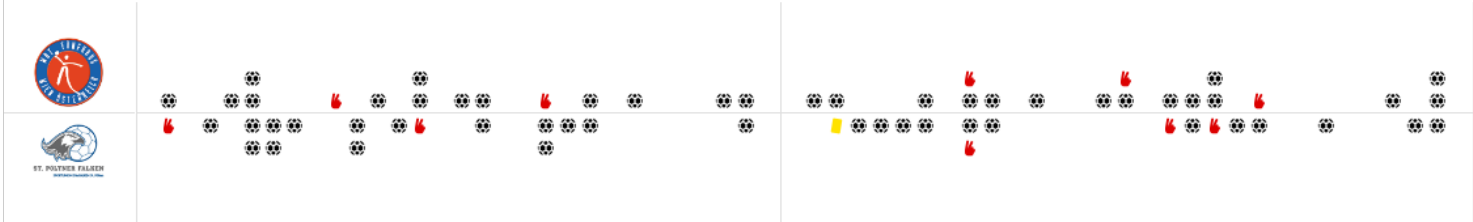


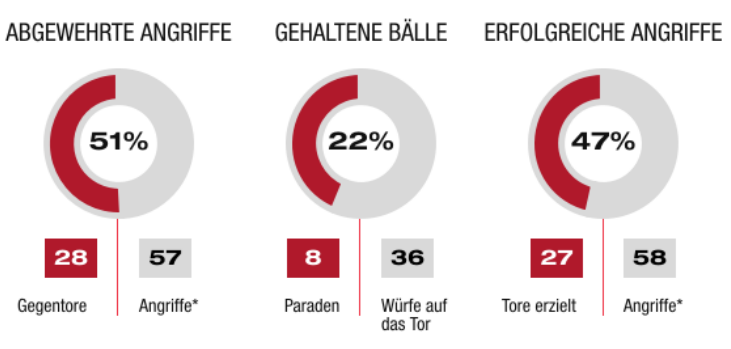
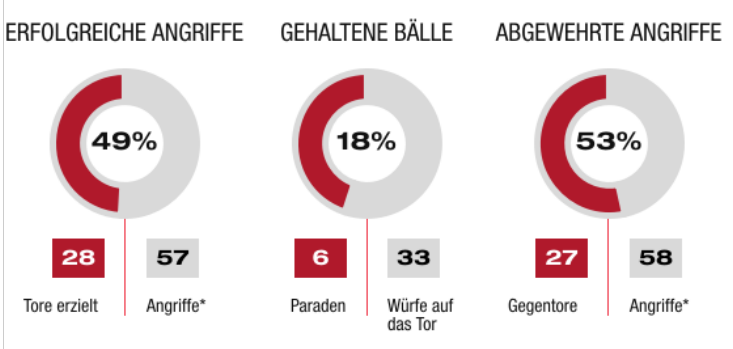
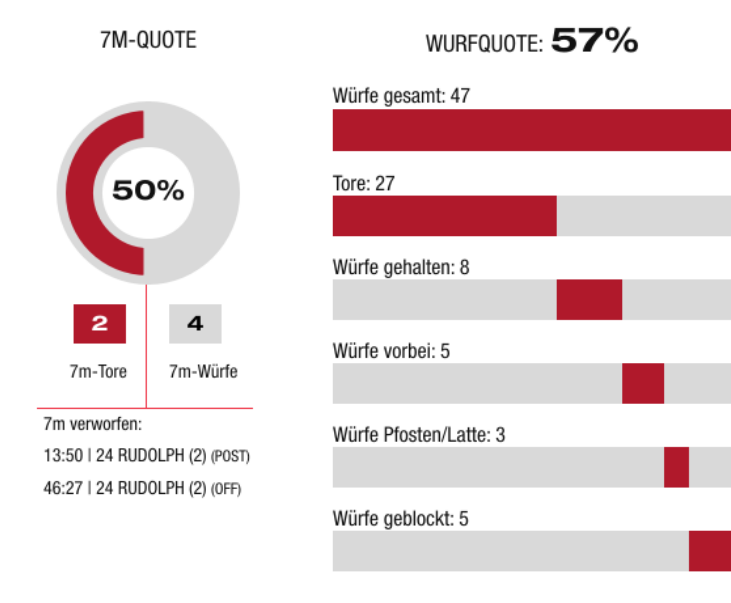
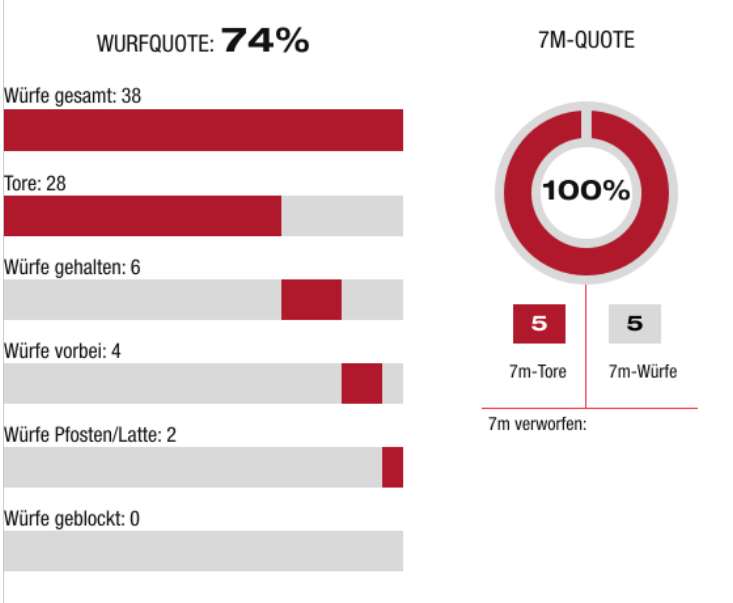
BEENDET

**28 : 27**  
 (13 : 15)

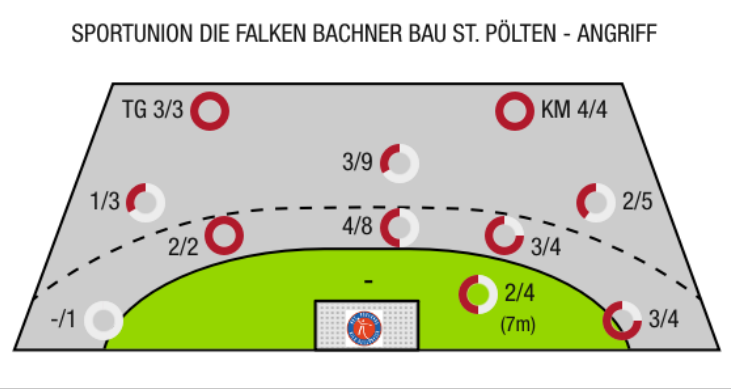
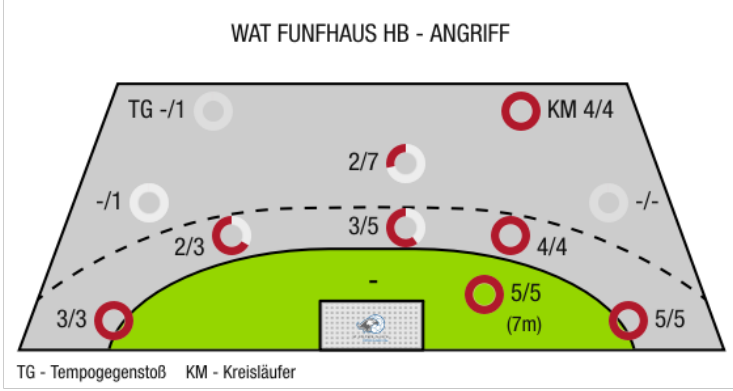
Wat Funfhaus HB
Sportunion Die FALKEN  
Bachner Bau St. Pölten



Bester Werfer: Kropf, Hofbauer **5**      2min: **5**      Bester Werfer: Tiefenbacher **5**      2min: **5**



\*Die Anzahl der Angriffe wird mit jedem Ballbesitzwechsel um einen Angriff erhöht.





Wat Funfhaus HB

BEENDET

**28 : 27**

( 13 : 15 )

Sportunion Die FALKEN  
Bachner Bau St. Pölten

Spieler			Tore/Würfe								Sonstiges				Strafen			
Nr	Name	Pos.	Gesamt	7m	6m	9m	LA/RA	KM	TG	DB*	TF	ST	WB	AS	GK	2min	RK	BK
1	Nimanaj, Arianit	TW	-% (0/0)															
98	Pavic, Jakov	TW	-% (0/0)								1							
99	Dominik, Frank	TW	-% (0/0)															
2	Trampisch, Rudolf	LA	-% (0/0)															
5	Baxter, John	RL	-% (0/0)															
8	Pranzeneder, Georg	RR	<b>67%</b> (2/3)		1/1	1/2				1/1	4			1				
9	Kropf, Elias	RA	<b>100%</b> (5/5)				5/5											
18	Koblicha Rathauskay, Thiemo	LA	-% (0/0)															
19	Lampert, Severin	LA	<b>100%</b> (3/3)				3/3											
23	Fetz, Leonard	KM	<b>100%</b> (4/4)		2/2			2/2			1		3			1		
31	Hofbauer, Fabian	RL	<b>56%</b> (5/9)	5/5		0/4					5			3				
43	Bernkop-Schnurch, Friedrich	RL	<b>60%</b> (3/5)		2/3	1/2				1/1	4							
44	Dudic, Viktor	KM	<b>50%</b> (3/6)		1/3			2/2	0/1		1		2			2		
60	Kofler, Jonas	RM	<b>100%</b> (3/3)		3/3					1/1	1					2		
74	Hacker, Christoph	RA	-% (0/0)															
89	Valentin, Klichka	RM	-% (0/0)															
0A	Sauschlager, Mario																	
0B	Kessler, N																	
0C	Wainke, M																	
0D	Zganec, D																	
			<b>74%</b> (28/38)	5/5	9/12	2/8	8/8	4/4	0/1	3/3	17	0	5	4	0	5	0	0

Ein Durchbruch (DB) ist eine zusätzliche Information für Tore, die aus dem Rückraum erzielt wurden. Die Anzahl dieser Tore wird bei der Summe der Tore eines Spielers nicht berücksichtigt.

Torhüter		Quote gehaltener Bälle (Paraden/Tore+gehaltene Würfe)							
Nr	Name	Gesamt	7m	6m	9m	LA/RA	Kreis	Gegenstoß	Durchbruch
1	Nimanaj, Arianit	-% (0/0)	-% (0/0)	-% (0/0)	-% (0/0)	-% (0/0)	-% (0/0)	-% (0/0)	-% (0/0)
98	Pavic, Jakov	<b>23%</b> (8/35)	<b>0%</b> (0/2)	<b>0%</b> (0/9)	<b>35%</b> (6/17)	<b>40%</b> (2/5)	<b>0%</b> (0/4)	<b>0%</b> (0/3)	<b>0%</b> (0/4)
99	Dominik, Frank	-% (0/0)	-% (0/0)	-% (0/0)	-% (0/0)	-% (0/0)	-% (0/0)	-% (0/0)	-% (0/0)
		<b>23%</b> (8/35)	<b>0%</b> (0/2)	<b>0%</b> (0/9)	<b>35%</b> (6/17)	<b>40%</b> (2/5)	<b>0%</b> (0/4)	<b>0%</b> (0/3)	<b>0%</b> (0/4)

Würfe Team	Tore	Gehalten	Vorbei	Pfosten / Latte	Geblockt	Gesamt	Wurfquote
7m	5	0	0	0	0	5/5	<b>100%</b>
6m	9	2	1	0	0	9/12	<b>75%</b>
9m	2	4	1	1	0	2/8	<b>25%</b>
LA/RA	8	0	0	0	0	8/8	<b>100%</b>
Kreis	4	0	0	0	0	4/4	<b>100%</b>
Gegenstoß	0	0	0	1	0	0/1	<b>0%</b>
Durchbruch	3	0	0	0	0	3/3	<b>100%</b>
	28	6	4	2	0	28/38	<b>74%</b>

## LEGENDE

KM	Kreisläufer
TG	Tempogegenstoß
DB	Durchbruch
TF	Technische Fehler
ST	Steals
WB	Geblockte Würfe
AS	Vorlagen
GK	Gelbe Karte
2min	2min-Strafen
RK	Rote Karte
BK	Blaue Karte

Es ist im Einzelfall möglich, dass Unterschiede zwischen der Summe einzelner Spielerstatistiken und Teamstatistiken auftreten. Der Grund ist, dass aufgrund der Geschwindigkeit eines Handball-Spiels bei einzelnen Ereignissen unsere Scouts den Spieler nicht richtig zuordnen können.



Wat Funfhaus HB

BEENDET

**28 : 27**

( 13 : 15 )

Sportunion Die FALKEN  
Bachner Bau St. Pölten

Spieler			Tore/Würfe								Sonstiges				Strafen			
Nr	Name	Pos.	Gesamt	7m	6m	9m	LA/RA	KM	TG	DB*	TF	ST	WB	AS	GK	2min	RK	BK
12	Hubner, Marc	TW	-% (0/0)															
43	Kogl, Jacob	TW	-% (0/0)															
2	Moser, Nils		-% (0/0)								1							
5	Neumaier, Jan	RM	22% (2/9)		0/3	1/5			1/1		2							
8	Hubner, Jan	RA	80% (4/5)		1/1		3/4				1							
10	Zettel, Martin	RM	100% (2/2)		1/1	1/1				1/1	2					2		
13	Starkl, Claus	LA	-% (0/0)															
14	Tiefenbacher, Jakob	KM	-% (0/0)															
17	Zakula, Nikola	RM	50% (2/4)		1/1	1/3					2							
18	Bruckner, Matthias	LA	80% (4/5)	1/1		1/1	0/1		2/2							1		
21	Pils, Alexander	KM	80% (4/5)			0/1		4/4			1					1		
23	Posset, Paul	RL	0% (0/1)		0/1													
24	Rudolph, Johannes		50% (4/8)	1/3	2/2	1/3				1/1	1	1		1		1		
25	Tiefenbacher, V		63% (5/8)		4/5	1/3				2/2	1							
48	Schiller, Arthur		-% (0/0)															
OB	Tiefenbacher, Thomas																	
			<b>57% (27/47)</b>	2/4	9/14	6/17	3/5	4/4	3/3	4/4	11	1	0	1	1	5	0	0

Ein Durchbruch (DB) ist eine zusätzliche Information für Tore, die aus dem Rückraum erzielt wurden. Die Anzahl dieser Tore wird bei der Summe der Tore eines Spielers nicht berücksichtigt.

Torhüter		Quote gehaltener Bälle (Paraden/Tore+gehaltene Würfe)							
Nr	Name	Gesamt	7m	6m	9m	LA/RA	Kreis	Gegenstoß	Durchbruch
12	Hubner, Marc	15% (4/27)	0% (0/3)	18% (2/11)	40% (2/5)	0% (0/7)	0% (0/4)	-% (0/0)	0% (0/3)
43	Kogl, Jacob	29% (2/7)	0% (0/2)	0% (0/1)	67% (2/3)	0% (0/1)	-% (0/0)	-% (0/0)	-% (0/0)
		<b>18% (6/34)</b>	<b>0% (0/5)</b>	<b>17% (2/12)</b>	<b>50% (4/8)</b>	<b>0% (0/8)</b>	<b>0% (0/4)</b>	<b>-% (0/0)</b>	<b>0% (0/3)</b>

Würfe Team	Tore	Gehalten	Vorbei	Pfosten / Latte	Geblockt	Gesamt	Wurfquote
7m	2	0	1	1	0	2/4	50%
6m	9	0	0	0	5	9/14	64%
9m	6	6	3	2	0	6/17	35%
LA/RA	3	2	0	0	0	3/5	60%
Kreis	4	0	0	0	0	4/4	100%
Gegenstoß	3	0	0	0	0	3/3	100%
Durchbruch	4	0	0	0	0	4/4	100%
		<b>27</b>	<b>8</b>	<b>5</b>	<b>3</b>	<b>27/47</b>	<b>57%</b>

## LEGENDE

KM	Kreisläufer
TG	Tempgegenstoß
DB	Durchbruch
TF	Technische Fehler
ST	Steals
WB	Geblockte Würfe
AS	Vorlagen
GK	Gelbe Karte
2min	2min-Strafen
RK	Rote Karte
BK	Blaue Karte

Es ist im Einzelfall möglich, dass Unterschiede zwischen der Summe einzelner Spielerstatistiken und Teamstatistiken auftreten. Der Grund ist, dass aufgrund der Geschwindigkeit eines Handball-Spiels bei einzelnen Ereignissen unsere Scouts den Spieler nicht richtig zuordnen können.