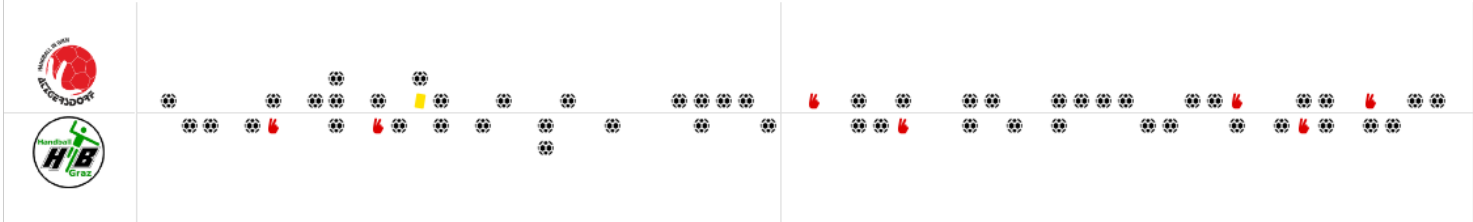


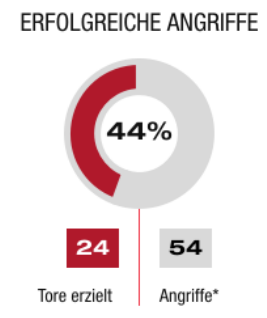
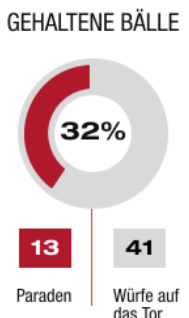
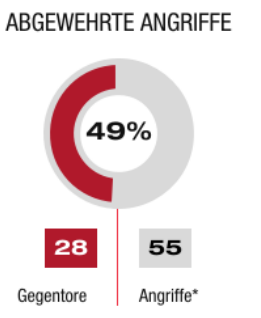
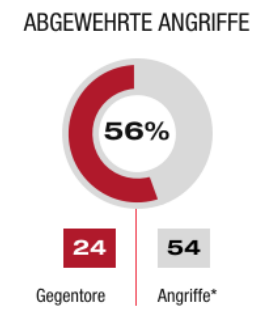
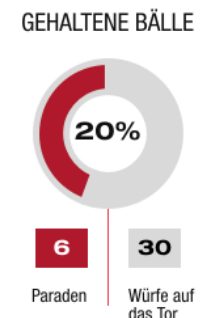
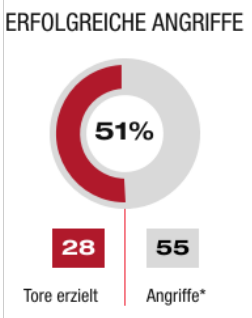
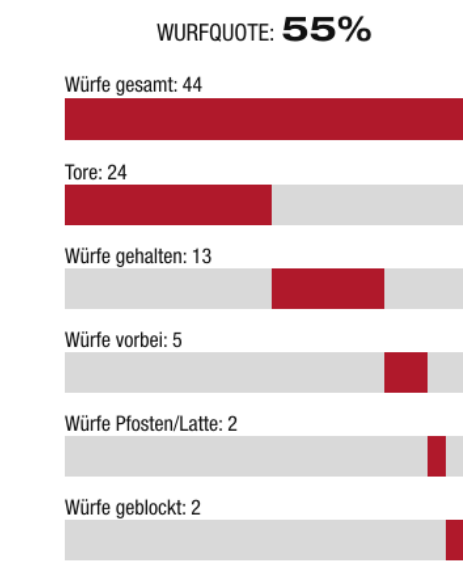
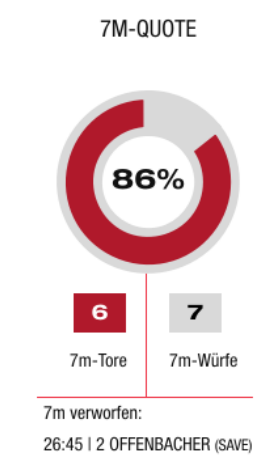
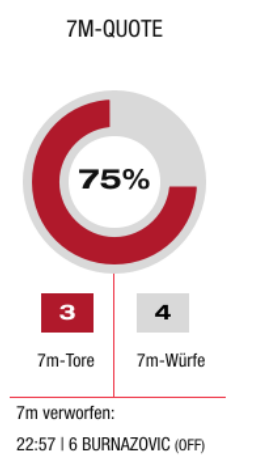
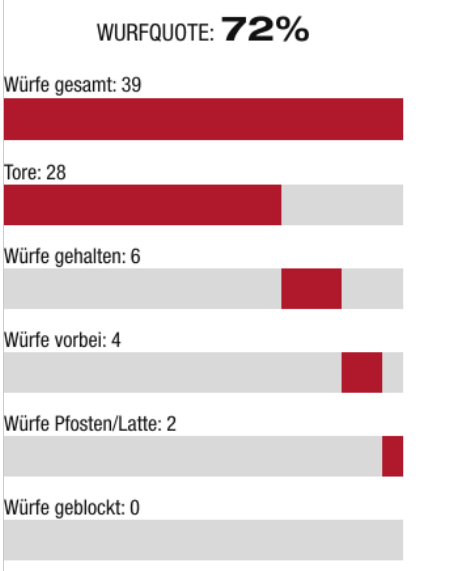
BEENDET

**WAT Atzgersdorf 28 : 24 HIB Handball Graz**

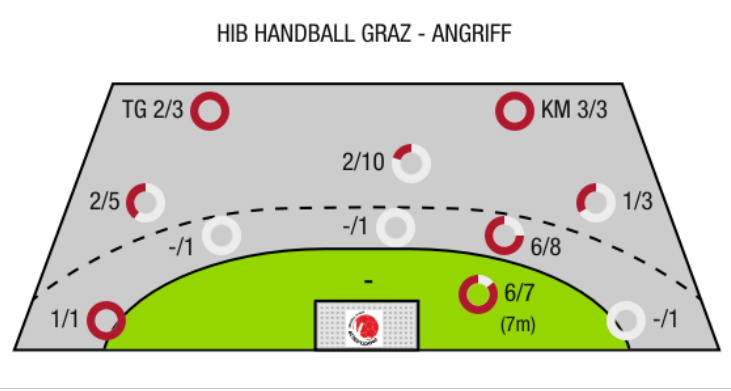
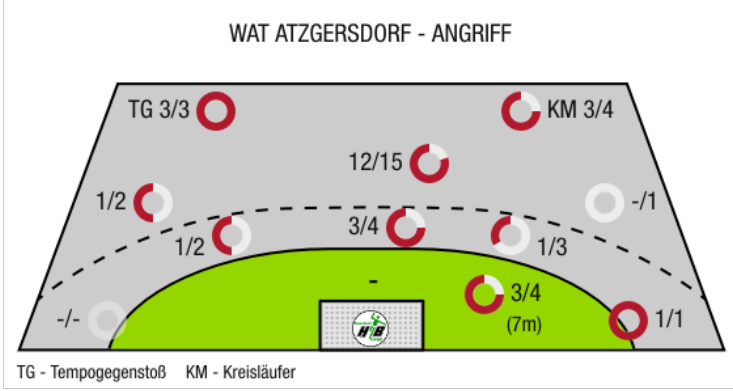
( 14 : 12 )



Bester Werfer: Bryslawski **9** | 2min: **3** | Bester Werfer: Offenbacher **12** | 2min: **4**



\*Die Anzahl der Angriffe wird mit jedem Ballbesitzwechsel um einen Angriff erhöht.



TG - Tempogegenstoß | KM - Kreisläufer



WAT Atzgersdorf

BEENDET

28 : 24

( 14 : 12 )

HIB Handball Graz



Spieler			Tore/Würfe							Sonstiges				Strafen				
Nr	Name	Pos.	Gesamt	7m	6m	9m	LA/RA	KM	TG	DB*	TF	ST	WB	AS	GK	2min	RK	BK
16	Zych, Konrad	TW	-% (0/0)															
38	Reindl, Florian	TW	-% (0/0)															
95	Hartwein, Christoph	TW	-% (0/0)															
3	Smajljagic, Nedžad		-% (0/0)															
6	Burnazovic, Anur	RL	50% (4/8)	0/1		4/7					1			1	1			
11	Hossl, Fabian	KM	-% (0/0)															
15	Bryslawski, F	RL	90% (9/10)		3/4	6/6				3/3	3		1					
19	Rabenseifer, Philipp	KM	50% (2/4)		0/1			2/3			3					1		
35	Fuchs, Nikolaus	RM	75% (3/4)		1/1	2/3				1/1	4			1		1		
37	Nico Wernert	KM	-% (0/0)								1							
43	Falthansl-Scheinecker, Florian	LA	100% (4/4)		1/1				3/3	1/1								
44	Pelikan, Emil	RR	-% (0/0)															
47	Meleschnig, Clemens	KM	50% (1/2)		0/1			1/1			1		1			1		
78	Fuchs, J	LA	-% (0/0)								1							
91	Schiffleitner, Benjamin	RR	0% (0/1)		0/1													
94	Bajgoric, Alen	RA	83% (5/6)	3/3		1/2	1/1				1	1						
0A	Haunold, Olivier																	
			72% (28/39)	3/4	5/9	13/18	1/1	3/4	3/3	5/5	15	1	2	2	1	3	0	0

Ein Durchbruch (DB) ist eine zusätzliche Information für Tore, die aus dem Rückraum erzielt wurden. Die Anzahl dieser Tore wird bei der Summe der Tore eines Spielers nicht berücksichtigt.

Torhüter		Quote gehaltener Bälle (Paraden/Tore+gehaltene Würfe)							
Nr	Name	Gesamt	7m	6m	9m	LA/RA	Kreis	Gegenstoß	Durchbruch
16	Zych, Konrad	0% (0/1)	0% (0/1)	-% (0/0)	-% (0/0)	-% (0/0)	-% (0/0)	-% (0/0)	-% (0/0)
38	Reindl, Florian	45% (10/22)	0% (0/3)	50% (2/4)	58% (7/12)	0% (0/2)	0% (0/2)	33% (1/3)	33% (1/3)
95	Hartwein, Christoph	23% (3/13)	33% (1/3)	0% (0/4)	33% (2/6)	-% (0/0)	0% (0/1)	-% (0/0)	0% (0/2)
		36% (13/36)	14% (1/7)	25% (2/8)	50% (9/18)	0% (0/2)	0% (0/3)	33% (1/3)	20% (1/5)

Würfe Team	Tore	Gehalten	Vorbei	Pfosten / Latte	Geblockt	Gesamt	Wurfquote
7m	3	0	1	0	0	3/4	75%
6m	5	4	0	0	0	5/9	56%
9m	13	1	2	2	0	13/18	72%
LA/RA	1	0	0	0	0	1/1	100%
Kreis	3	1	0	0	0	3/4	75%
Gegenstoß	3	0	0	0	0	3/3	100%
Durchbruch	5	0	0	0	0	5/5	100%
	28	6	4	2	0	28/39	72%

## LEGENDE

KM	Kreisläufer
TG	Tempogegenstoß
DB	Durchbruch
TF	Technische Fehler
ST	Steals
WB	Geblockte Würfe
AS	Vorlagen
GK	Gelbe Karte
2min	2min-Strafen
RK	Rote Karte
BK	Blaue Karte

Es ist im Einzelfall möglich, dass Unterschiede zwischen der Summe einzelner Spielerstatistiken und Teamstatistiken auftreten. Der Grund ist, dass aufgrund der Geschwindigkeit eines Handball-Spiels bei einzelnen Ereignissen unsere Scouts den Spieler nicht richtig zuordnen können.



WAT Atzgersdorf

BEENDET

28 : 24

( 14 : 12 )

HIB Handball Graz



Spieler			Tore/Würfe							Sonstiges				Strafen				
Nr	Name	Pos.	Gesamt	7m	6m	9m	LA/RA	KM	TG	DB*	TF	ST	WB	AS	GK	2min	RK	BK
1	Kapo, Faruk	TW	-% (0/0)															
12	Ortner, Paul	TW	-% (0/0)															
16	Simoncic, Luka	TW	-% (0/0)															
2	Offenbacher, Christian	RM	67% (12/18)	6/7	4/6	2/5				3/3	3							
4	Grebien, Nico	RM	-% (0/0)															
5	Engler, Stefan		100% (3/3)				1/1		2/2									
6	Krobath, Leander	RL	43% (3/7)		0/1	2/5				0/1	2			1		1		
7	Wegscheider, Noah	RM	-% (0/0)															
9	Zangl, Thomas	RL	17% (1/6)			1/6												
11	Schranz, Kilian	RM	0% (0/1)						0/1									
19	Ivanjko, Filip	RA	100% (1/1)		1/1													
20	Vanzou, Stefan	LA	0% (0/1)				0/1				1					1		
29	Kelich, Max	KM	-% (0/0)								1							
35	Rothenburger, Georg	LA	100% (1/1)					1/1			1							
49	Spitzinger, Patrick	RR	25% (1/4)		1/2	0/2				1/1	2						1	
66	Mavric, Mirnes	KM	100% (2/2)					2/2			1						1	
0A	Rothenburger, Georg																	
			55% (24/44)	6/7	6/10	5/18	1/2	3/3	2/3	4/5	11	0	0	1	0	4	0	0

Ein Durchbruch (DB) ist eine zusätzliche Information für Tore, die aus dem Rückraum erzielt wurden. Die Anzahl dieser Tore wird bei der Summe der Tore eines Spielers nicht berücksichtigt.

Torhüter		Quote gehaltener Bälle (Paraden/Tore+gehaltene Würfe)							
Nr	Name	Gesamt	7m	6m	9m	LA/RA	Kreis	Gegenstoß	Durchbruch
1	Kapo, Faruk	15% (2/13)	0% (0/3)	33% (1/3)	0% (0/7)	-% (0/0)	50% (1/2)	-% (0/0)	0% (0/2)
12	Ortner, Paul	27% (4/15)	-% (0/0)	75% (3/4)	14% (1/7)	-% (0/0)	0% (0/1)	0% (0/3)	0% (0/1)
16	Simoncic, Luka	0% (0/6)	-% (0/0)	0% (0/2)	0% (0/4)	0% (0/1)	0% (0/1)	-% (0/0)	0% (0/2)
		18% (6/34)	0% (0/3)	44% (4/9)	6% (1/18)	0% (0/1)	25% (1/4)	0% (0/3)	0% (0/5)

Würfe Team	Tore	Gehalten	Vorbei	Pfosten / Latte	Geblockt	Gesamt	Wurfquote
7m	6	1	0	0	0	6/7	86%
6m	6	2	0	0	2	6/10	60%
9m	5	9	3	1	0	5/18	28%
LA/RA	1	0	0	1	0	1/2	50%
Kreis	3	0	0	0	0	3/3	100%
Gegenstoß	2	1	0	0	0	2/3	67%
Durchbruch	4	1	0	0	0	4/5	80%
	24	13	5	2	2	24/44	55%

## LEGENDE

KM	Kreisläufer
TG	Tempogegenstoß
DB	Durchbruch
TF	Technische Fehler
ST	Steals
WB	Geblockte Würfe
AS	Vorlagen
GK	Gelbe Karte
2min	2min-Strafen
RK	Rote Karte
BK	Blaue Karte

Es ist im Einzelfall möglich, dass Unterschiede zwischen der Summe einzelner Spielerstatistiken und Teamstatistiken auftreten. Der Grund ist, dass aufgrund der Geschwindigkeit eines Handball-Spiels bei einzelnen Ereignissen unsere Scouts den Spieler nicht richtig zuordnen können.